



INDICADORES DO MUNICÍPIO 1º QUADRIMESTRE



MUNICÍPIO DE
SANTA CRUZ DO SUL

**VIVERAQUIÉ
BOMDEMAIS**

Prefeitura Municipal de Santa Cruz do Sul

**Helena Hermany
Prefeita Municipal**

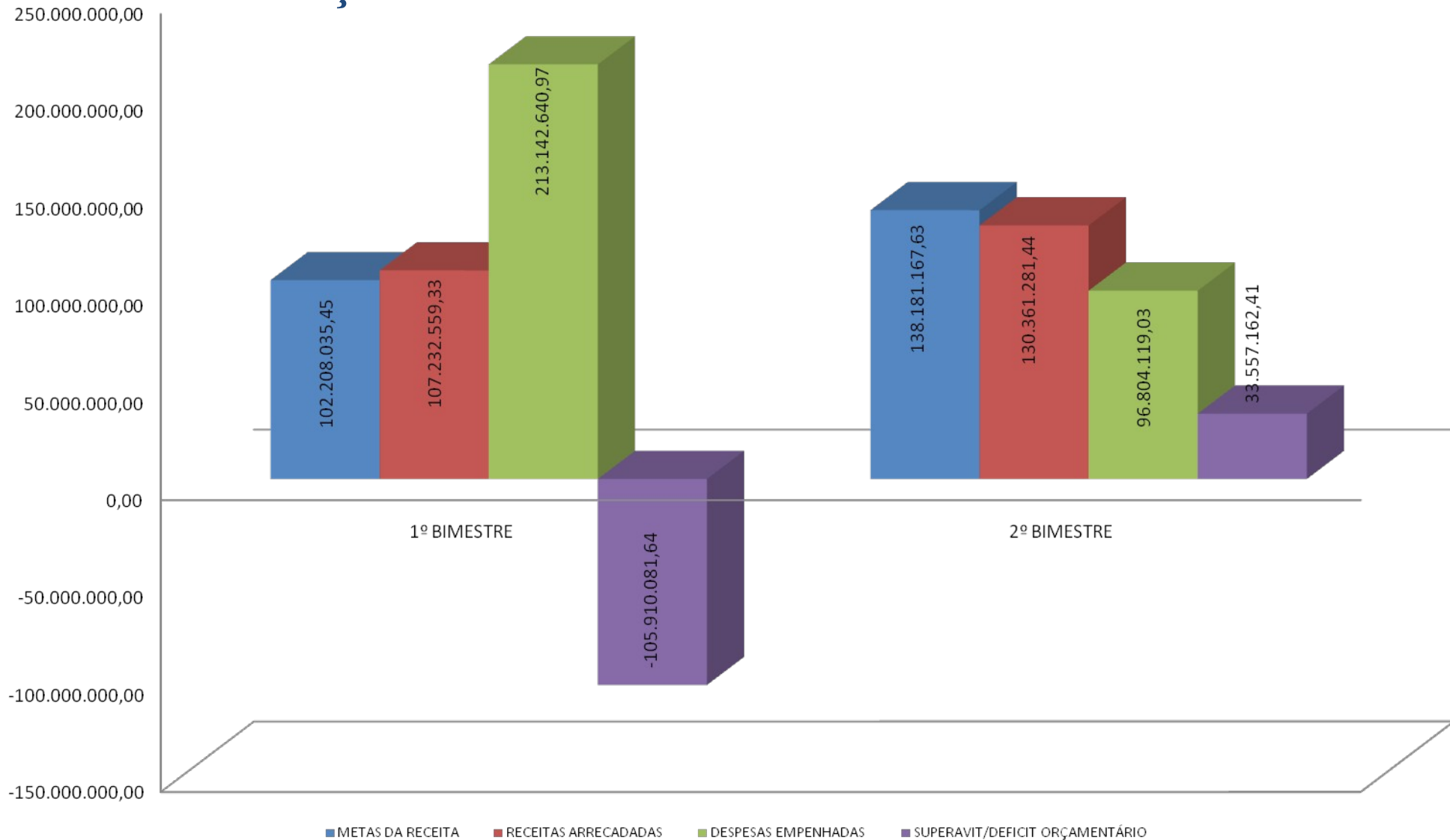
**André Weigel
Contador
CRC-RS 65.772**

**Álvaro Conrad
Secretário Municipal
de Fazenda**

**COMPARATIVO DE
INDICADORES
DO MUNICÍPIO DE
SANTA CRUZ DO SUL**

1º QUADRIMESTRE/2022

1) DEMONSTRATIVO DA EXECUÇÃO ORÇAMENTÁRIA – EXERCÍCIO 2022



Fonte: Secretaria Municipal de Fazenda

1.1) DEMONSTRATIVO DA EXECUÇÃO ORÇAMENTÁRIA – EXERCÍCIO 2022

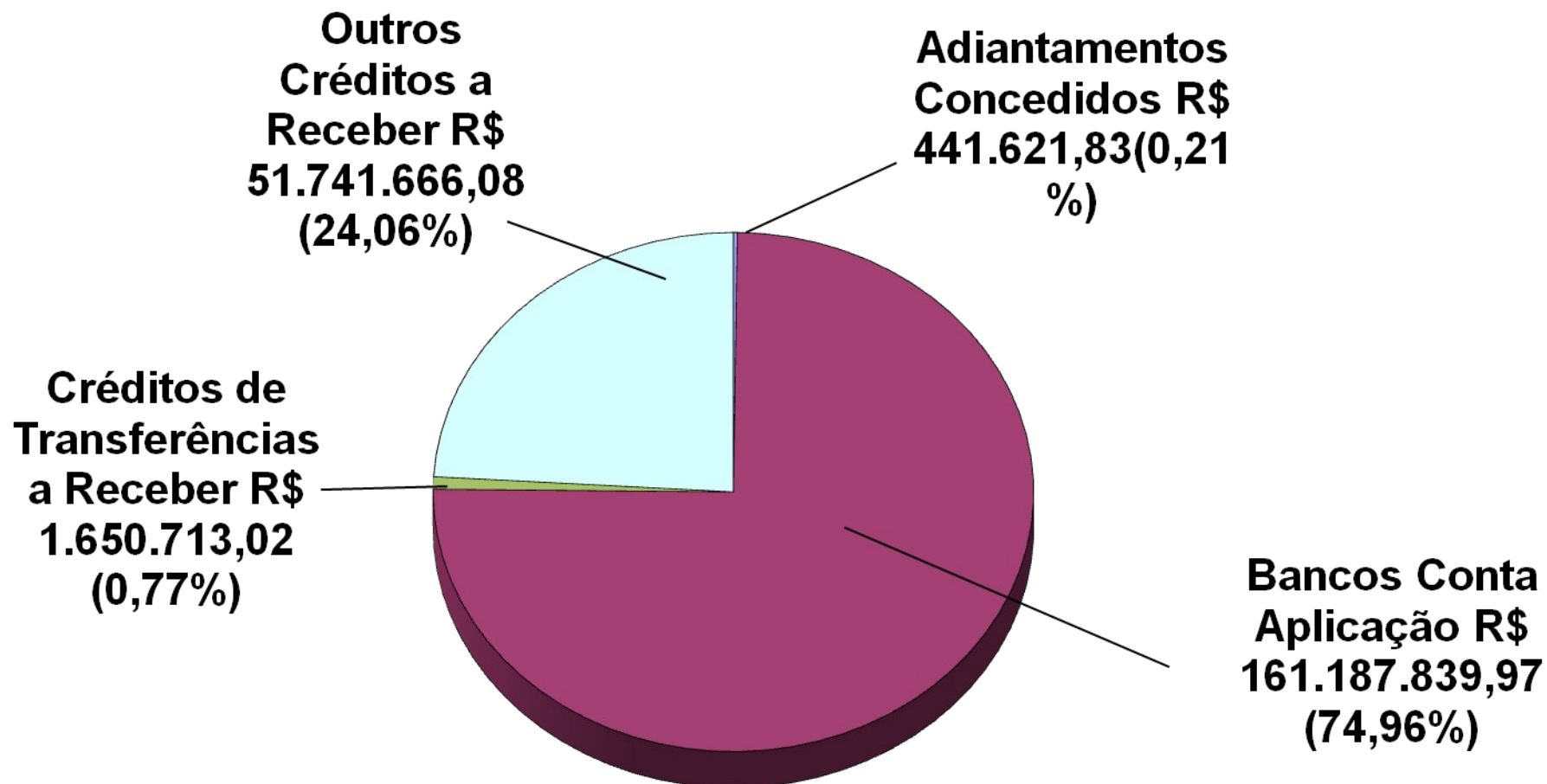
	1º BIMESTRE	2º BIMESTRE	RESULTADO
METAS DA RECEITA	102.208.035,45	138.181.167,63	240.389.203,08
RECEITAS ARRECADADAS	107.232.559,33	130.361.281,44	237.593.840,77
DESPESAS EMPENHADAS	213.142.640,97	96.804.119,03	309.946.760,00
SUPERAVIT/DEFICIT ORÇAMENTÁRIO	-105.910.081,64	33.557.162,41	-72.352.919,23

	1º BIMESTRE	2º BIMESTRE	RESULTADO
METAS DA RECEITA	102.208.035,45	138.181.167,63	240.389.203,08
RECEITAS ARRECADADAS	107.232.559,33	130.361.281,44	237.593.840,77
DESPESAS LIQUIDADAS	68.904.468,86	110.359.742,19	179.264.211,05
SUPERAVIT/DEFICIT ORÇAMENTÁRIO	38.328.090,47	20.001.539,25	58.329.629,72

2) PARTICIPAÇÃO POR ÓRGÃO NA DESPESA EMPENHADA – 1º QUADRIMESTRE DE 2022

ÓRGÃOS	VALORES EMPENHADOS	%
	Até o 1º quadrimestre 2022	
CÂMARA MUNICIPAL DE VEREADORES	3.931.332,11	1,27%
PROCURADORIA GERAL	8.879.029,71	2,86%
SECRETARIA MUNICIPAL DE PLANEJAMENTO E ORÇAMENTO	2.929.851,97	0,95%
SECRETARIA MUNICIPAL DE ADMINISTRAÇÃO	2.545.522,30	0,82%
SECRETARIA MUNICIPAL DE FAZENDA	13.294.295,93	4,29%
SECRETARIA MUNICIPAL DE OBRAS E INFRAESTRUTURA	23.521.696,46	7,59%
SECRETARIA MUNICIPAL DE SEGURANÇA E MOBILIDADE URBANA	16.975.600,73	5,48%
SECRETARIA MUNICIPAL DE EDUCAÇÃO	47.515.779,38	15,33%
SECRETARIA MUNICIPAL DE DESENVIMENTO ECONÔMICO E TURISMO	15.488.445,78	5,00%
SECRETARIA MUNICIPAL DE SAÚDE	131.373.147,68	42,39%
SECRETARIA MUNICIPAL DE HABITAÇÃO, DESENVOLVIMENTO SOCIAL E ESPORTE	15.450.625,18	4,98%
SECRETARIA MUNICIPAL DE AGRICULTURA	3.813.848,18	1,23%
SECRETARIA MUNICIPAL DE MEIO AMBIENTE, SANEAMENTO E SUSTENTAB.	17.112.856,64	5,52%
GABINETE DA PREFEITA MUNICIPAL	1.621.441,38	0,52%
GABINETE DO VICE-PREFEITO	251.991,23	0,08%
SECRETARIA MUNICIPAL DE CULTURA	1.014.247,87	0,33%
SECRETARIA MUNICIPAL DE GOVERNANÇA E RELAÇÕES INSTITUCIONAIS	3.903.779,04	1,26%
AGÊNCIA REGULADORA DE SERVIÇOS PÚBLICOS DELEGADOS MUN SCS	323.268,43	0,10%
TOTAL	309.946.760,00	100,00%

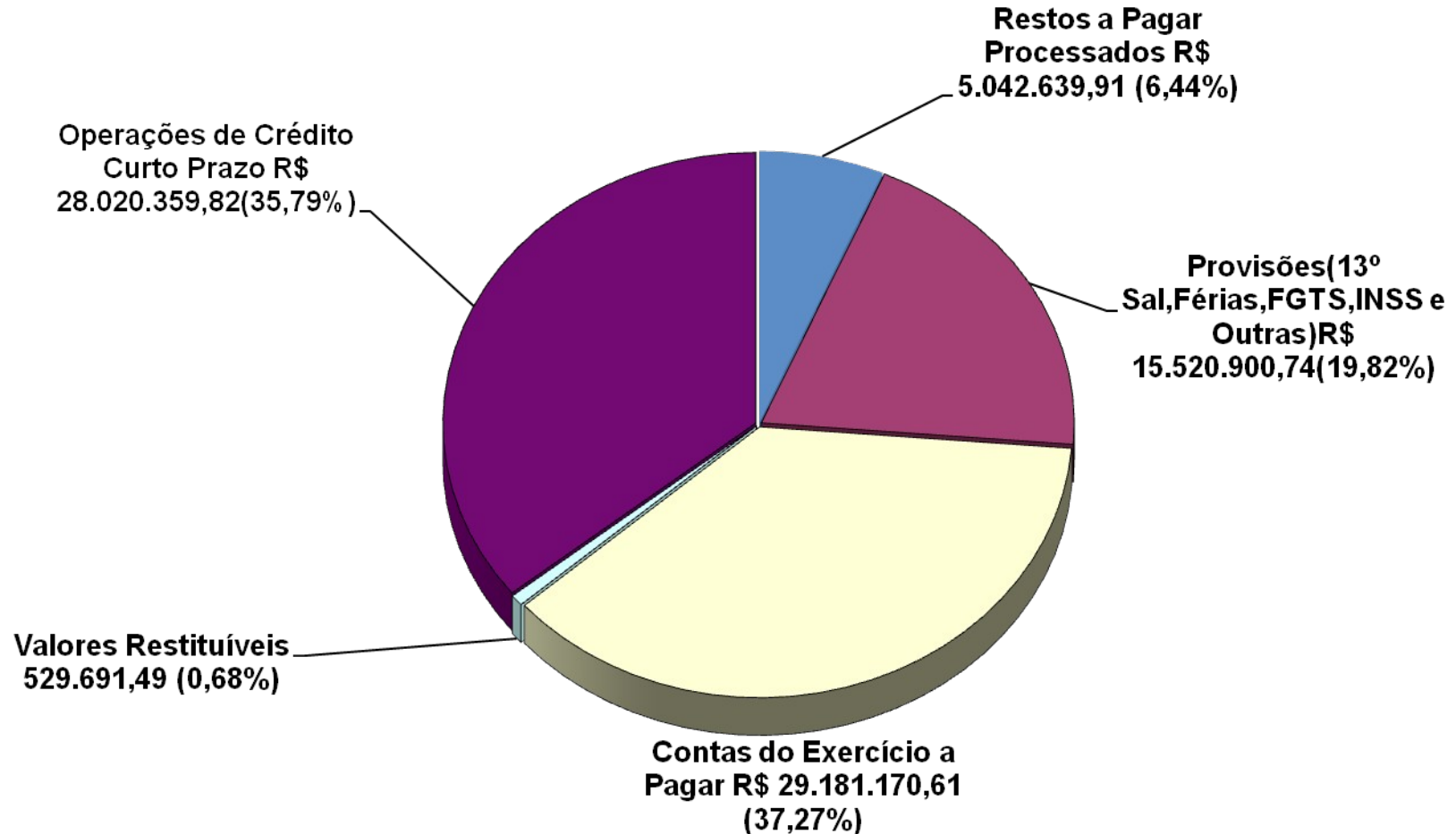
3) DISPONIBILIDADES E HAVERES FINANCEIROS EM 30/04/2022



TOTAL → R\$ 215.021.840,90

4) OBRIGAÇÕES EM CIRCULAÇÃO CURTO PRAZO

EM 30/04/2022

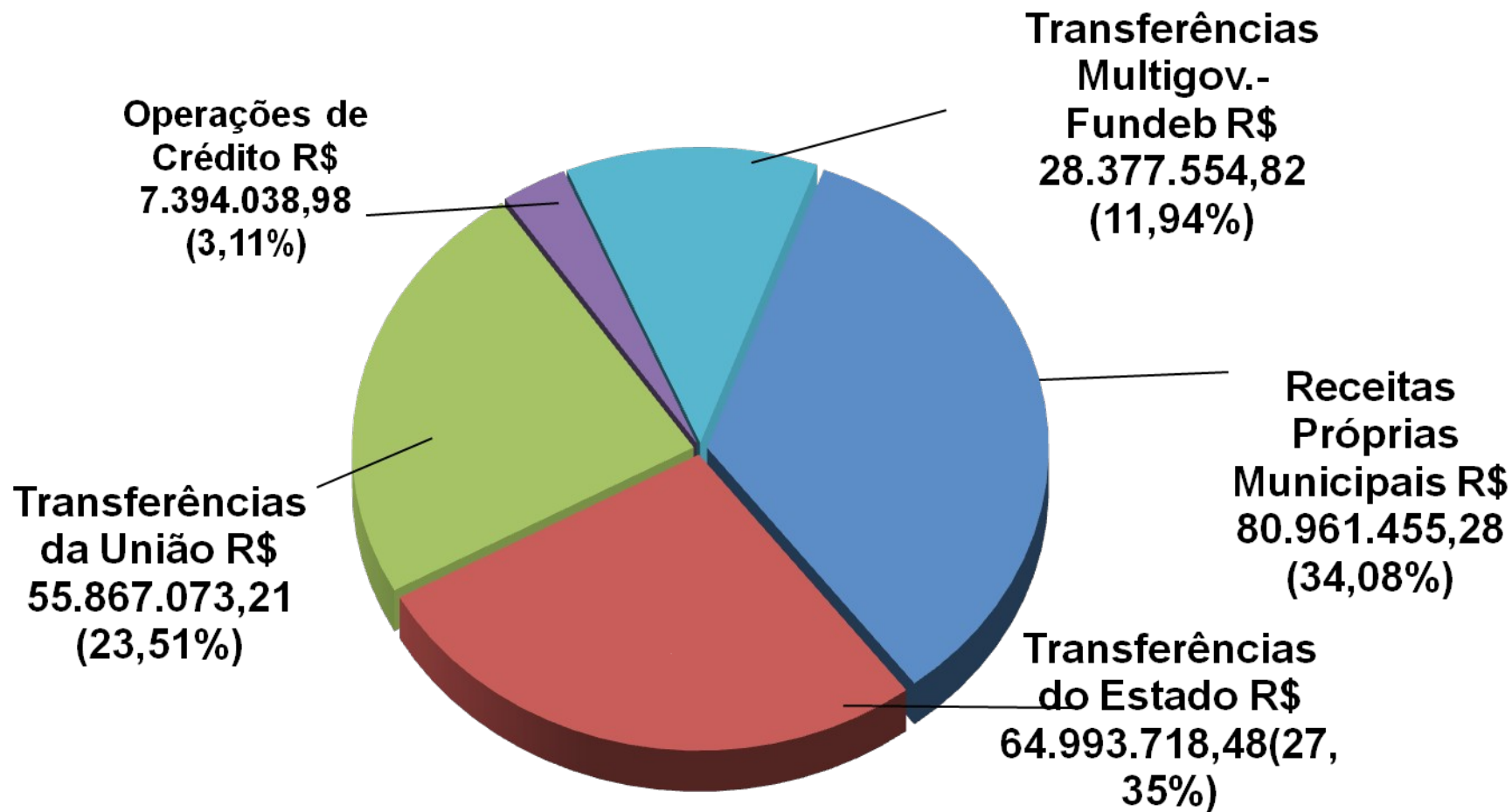


TOTAL: R\$ 078.294.762,57

EMP. A LIQ. R\$ 130.682.548,95

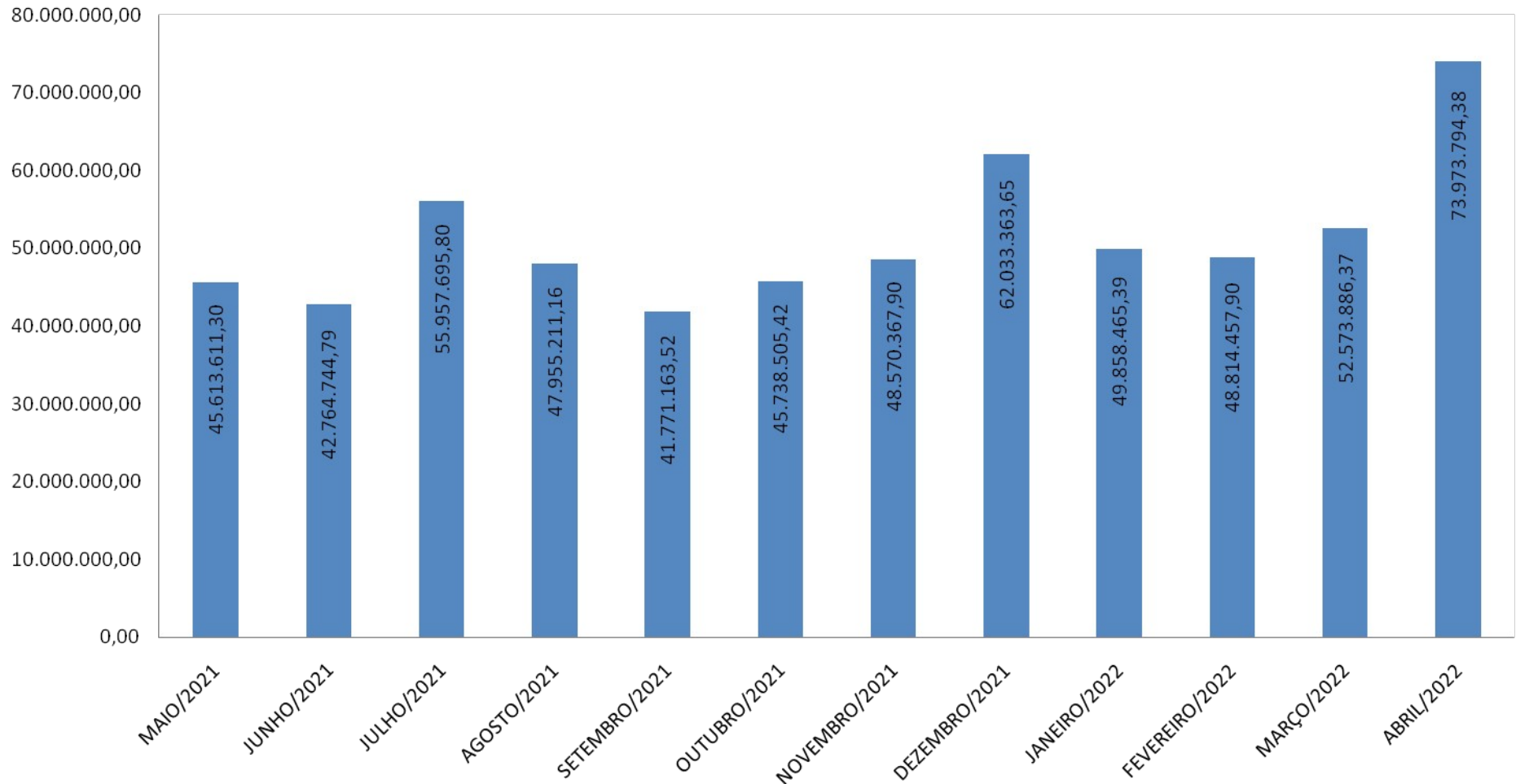
TOTAL GERAL R\$

5) PARTICIPAÇÃO NA RECEITA DO MUNICÍPIO 04/2022



TOTAL → R\$ 237.593.840,77

6) DEMONSTRATIVO DA APURAÇÃO DA RECEITA CORRENTE LÍQUIDA



6.1) RELATÓRIO RESUMIDO DA EXECUÇÃO ORÇAMENTÁRIA –
C.F. ART. 165, § 3º/SEÇÃO III, CAPÍTULO VIII DA LRF
DEMONSTRATIVO QUE ACOMPANHA (ART.53, I DA L.R.F.)
DEMONSTRATIVO DA APURAÇÃO DA RECEITA CORRENTE LÍQUIDA - STN

ESPECIFICAÇÃO	EVOLUÇÃO DA RECEITA REALIZADA NOS ÚLTIMOS 12 MESES						
	MAIO/2021	JUNHO/2021	JULHO/2021	AGOSTO/2021	SETEMBRO/2021	OUTUBRO/2021	NOVEMBRO/2021
RECEITAS CORRENTES (I)	49.610.662,19	46.427.563,19	60.960.224,82	51.996.346,91	45.020.511,17	49.425.764,64	52.998.574,30
Impostos, Taxas e Contribuições de Melhoria	10.105.759,55	10.506.757,35	11.526.664,29	10.667.762,89	10.512.111,91	10.297.071,28	10.355.398,55
IPTU	3.147.234,76	2.893.181,33	2.756.213,81	2.214.082,65	2.004.182,45	2.066.581,75	1.831.808,51
ISS	3.097.318,19	3.327.719,27	4.011.538,70	4.351.009,12	4.189.805,95	4.189.620,90	4.498.936,06
ITBI	1.561.138,46	1.798.286,02	2.375.261,43	1.991.816,21	2.287.974,00	2.057.289,13	2.018.451,24
IRRF	1.149.826,20	1.231.118,38	1.220.703,92	1.235.850,43	1.224.858,12	1.254.155,72	1.302.177,07
Outros Impostos, Taxas e Contribuições de Melhoria	1.150.241,94	1.256.452,35	1.162.946,43	875.004,48	805.291,39	729.423,78	704.025,67
Contribuições	868.386,20	814.057,77	832.065,67	902.103,37	981.598,45	1.001.741,82	1.028.681,02
Receita Patrimonial	266.686,60	220.560,85	420.477,53	418.289,04	473.278,42	498.229,45	699.232,12
Rendimentos de Aplicação Financeira	243.529,52	218.201,42	301.764,46	373.370,78	401.062,99	476.481,20	616.950,82
Outras Receitas Patrimoniais	23.157,08	2.359,43	118.713,07	44.918,26	72.215,43	21.748,25	82.281,30
Receita Agropecuária	10.098,50	2.070,35	2.746,90	9.863,45	8.611,20	10.011,65	618,00
Receita Industrial	0,00	0,00	0,00	0,00	0,00	0,00	0,00
Receita de Serviços	196.226,03	191.834,60	215.791,83	184.064,49	181.747,51	171.554,92	194.111,51
Transferências Correntes	37.598.397,55	34.308.749,71	47.601.432,17	39.353.076,81	32.462.287,98	37.070.320,34	40.330.834,97
Cota-Parte do FPM	5.607.514,26	4.849.629,12	6.626.442,97	5.298.052,57	4.160.758,85	4.636.473,84	6.021.512,14
Cota-Parte do ICMS	12.512.881,34	12.387.389,63	19.955.798,85	14.465.294,87	11.591.676,13	13.351.481,87	15.825.022,71
Cota-Parte do IPVA	1.730.035,94	935.830,22	675.128,91	313.057,91	254.770,39	202.194,62	141.203,22
Cota-Parte do ITR	946,74	1.588,95	1.463,35	8.585,93	87.011,80	86.125,94	2.205,32
Transferências da LC 87/1996	0,00	0,00	0,00	0,00	0,00	0,00	0,00
Transferências da LC 61/1989	133.876,25	139.654,16	151.240,54	120.687,60	152.521,18	160.019,86	151.088,56
Transferências do FUNDEB	6.382.483,63	5.825.288,29	8.822.296,04	5.707.898,08	5.434.126,71	6.218.887,27	7.420.229,34
Outras Transferências Correntes	11.230.659,39	10.169.369,34	11.369.061,51	13.439.499,85	10.781.422,92	12.415.136,94	10.769.573,68
Outras Receitas Correntes	565.107,76	383.532,56	361.046,43	461.186,86	400.875,70	376.835,18	389.698,13
DEDUÇÕES (II)	3.997.050,89	3.662.818,40	5.002.529,02	4.041.135,75	3.249.347,65	3.687.259,22	4.428.206,40
Contrib. p/o Plano de Previdência do Servidor	0,00	0,00	0,00	0,00	0,00	0,00	0,00
Compensação Financ. entre Regimes Previd.	0,00	0,00	0,00	0,00	0,00	0,00	0,00
Dedução de Receita para Formação do FUNDEB	3.997.050,89	3.662.818,40	5.002.529,02	4.041.135,75	3.249.347,65	3.687.259,22	4.428.206,40
RECEITA CORRENTE LÍQUIDA (III) = (I - II)	45.613.611,30	42.764.744,79	55.957.695,80	47.955.211,16	41.771.163,52	45.738.505,42	48.570.367,90
(-)Transferências Obrigatórias da União relativas às emendas Individuais				1.331.986,00		1.650.000,00	1.000.000,00
RECEITA CORRENTE LÍQUIDA AJUSTADA PARA CÁLCULO DOS LIMITES	45.613.611,30	42.764.744,79	55.957.695,80	46.623.225,16	41.771.163,52	44.088.505,42	47.570.367,90
(-)Transferências Obrigatórias da União relativas às emendas de bancada				1.100.000,00		400.000,00	300.000,00
RECEITA CORRENTE LÍQUIDA AJUSTADA PARA CÁLCULO DOS LIMITES	45.613.611,30	42.764.744,79	55.957.695,80	45.523.225,16	41.771.163,52	43.688.505,42	47.270.367,90

**6.2) RELATÓRIO RESUMIDO DA EXECUÇÃO ORÇAMENTÁRIA –
C.F. ART. 165, § 3º/SEÇÃO III, CAPÍTULO VIII DA LRF
DEMONSTRATIVO QUE ACOMPANHA (ART.53, I DA L.R.F.)
DEMONSTRATIVO DA APURAÇÃO DA RECEITA CORRENTE LÍQUIDA - STN**

ESPECIFICAÇÃO	EVOLUÇÃO DA RECEITA REALIZADA NOS ÚLTIMOS 12 MESES					TOTAL (ÚLTIMOS 12 MESES)	PREVISÃO ATUALIZADA 2022
	DEZEMBRO/2021	JANEIRO/2022	FEVEREIRO/2022	MARÇO/2022	ABRIL/2022		
RECEITAS CORRENTES (I)	68.384.798,40	54.566.785,58	53.589.893,93	56.921.280,89	78.710.503,64	668.612.909,66	656.735.020,10
Impostos, Taxas e Contribuições de Melhoria	11.483.623,14	8.893.718,24	9.838.605,81	12.918.981,45	35.228.129,91	152.334.584,37	154.786.239,16
IPTU	1.604.349,00	1.060.924,07	1.611.645,61	4.258.691,46	22.698.809,04	48.147.704,44	53.962.094,00
ISS	4.734.466,49	4.965.445,54	4.181.181,57	4.310.899,21	4.802.408,09	50.660.349,09	47.403.099,44
ITBI	1.745.901,44	1.055.281,48	2.017.443,64	1.373.197,88	1.435.914,46	21.717.955,39	21.836.878,11
IRRF	2.389.931,65	1.322.814,54	1.451.835,70	1.447.957,76	1.385.812,09	16.617.041,58	15.515.984,82
Outros Impostos, Taxas e Contribuições de Melhoria	1.008.974,56	489.252,61	576.499,29	1.528.235,14	4.905.186,23	15.191.533,87	16.068.182,79
Contribuições	1.050.901,67	1.203.790,44	1.189.217,70	1.380.341,01	1.468.270,30	12.721.155,42	11.108.447,33
Receita Patrimonial	883.266,97	790.297,46	810.708,62	1.072.936,45	919.884,42	7.473.847,93	2.644.890,46
Rendimentos de Aplicação Financeira	776.654,74	760.916,91	784.112,92	971.109,19	907.325,48	6.831.480,43	2.435.288,62
Outras Receitas Patrimoniais	106.612,23	29.380,55	26.595,70	101.827,26	12.558,94	642.367,50	209.601,84
Receita Agropecuária	0,00	0,00	0,00	0,00	0,00	44.020,05	71.642,61
Receita Industrial	0,00	0,00	0,00	0,00	0,00	0,00	0,00
Receita de Serviços	216.654,71	192.132,97	229.805,82	268.735,91	229.300,85	2.471.961,15	2.340.502,69
Transferências Correntes	54.181.632,35	43.097.088,54	41.152.955,26	40.834.765,21	40.168.366,15	488.159.907,04	475.507.261,20
Cota-Parte do FPM	8.964.196,77	6.220.699,14	8.683.571,46	5.264.333,36	6.240.099,12	72.573.283,60	63.637.696,00
Cota-Parte do ICMS	15.992.060,20	10.306.704,18	12.953.773,66	13.901.205,03	12.501.309,96	165.744.598,43	158.873.101,38
Cota-Parte do IPVA	9.374.341,29	6.874.577,65	2.066.915,64	2.411.685,45	4.778.977,85	29.758.719,09	28.657.660,32
Cota-Parte do ITR	1.505,09	2.052,47	2.238,99	5.442,42	1.503,08	200.670,08	203.056,64
Transferências da LC 87/1996	0,00	0,00	0,00	0,00	0,00	0,00	0,00
Transferências da LC 61/1989	139.098,02	137.567,54	170.680,63	154.306,43	140.300,13	1.751.040,90	2.182.918,52
Transferências do FUNDEB	7.386.268,76	7.526.029,42	7.226.252,01	6.989.647,23	6.635.626,16	81.575.032,94	80.669.647,94
Outras Transferências Correntes	12.324.162,22	12.029.458,14	10.049.522,87	12.108.145,29	9.870.549,85	136.556.562,00	141.283.180,40
Outras Receitas Correntes	568.719,56	389.757,93	368.600,72	445.520,86	696.552,01	5.407.433,70	10.276.036,65
DEDUÇÕES (II)	6.351.434,75	4.708.320,19	4.775.436,03	4.347.394,52	4.736.709,26	52.987.642,08	50.710.886,57
Contrib. p/o Plano de Previdência do Servidor	0,00	0,00	0,00	0,00	0,00	0,00	0,00
Compensação Financ. entre Regimes Previd.	0,00	0,00	0,00	0,00	0,00	0,00	0,00
Dedução de Receita para Formação do FUNDEB	6.351.434,75	4.708.320,19	4.775.436,03	4.347.394,52	4.732.438,01	52.983.370,83	50.710.886,57
RECEITA CORRENTE LÍQUIDA (III) = (I - II)	62.033.363,65	49.858.465,39	48.814.457,90	52.573.886,37	73.973.794,38	615.625.267,58	606.024.133,53
(-)Transferências Obrigatórias da União relativas às emendas Individuais						3.981.986,00	2.981.986,00
RECEITA CORRENTE LÍQUIDA AJUSTADA PARA CÁLCULO DOS LIMITES	62.033.363,65	49.858.465,39	48.814.457,90	52.573.886,37	73.973.794,38	611.643.281,58	603.042.147,53
(-)Transferências Obrigatórias da União relativas às emendas de bancada						1.800.000,00	1.500.000,00
RECEITA CORRENTE LÍQUIDA AJUSTADA PARA CÁLCULO DOS LIMITES	62.033.363,65	49.858.465,39	48.814.457,90	52.573.886,37	73.973.794,38	609.843.281,58	601.542.147,53

7) DEMONSTRATIVO DA DESPESA COM PESSOAL

DESPESA COM PESSOAL	DESPESAS EXECUTADAS (Últimos 12 Meses)	
	LIQUIDADAS (a)	INSCRITAS EM RESTOS A PAGAR NÃO PROCESSADOS (b)
DESPESA BRUTA COM PESSOAL (I)	227.197.185,28	0,00
Pessoal Ativo	223.023.700,26	0,00
Pessoal Inativo e Pensionistas	1.544.637,91	
Outras despesas de pessoal decorrentes de contratos de terceirização (§ 1º do art. 18 da LRF)	2.628.847,11	
DESPESAS NÃO COMPUTADAS (§ 1º do art. 19 da LRF) (II)	3.207.711,41	0,00
Indenizações por Demissão e Incentivos à Demissão Voluntária	1.503.062,27	
Decorrentes de Decisão Judicial de Período Anterior ao da Apuração	1.704.649,14	
Despesas de Exercícios Anteriores de Período Anterior ao da Apuração	0,00	
Inativos e Pensionistas com Recursos Vinculados	0,00	
DESPESA LÍQUIDA COM PESSOAL (III) = (I - II)	223.989.473,87	0,00
DESPESA TOTAL COM PESSOAL - DTP (IV) = (IIIa + IIIb)		223.989.473,87
<u>APURAÇÃO DO CUMPRIMENTO DO LIMITE LEGAL</u>		<u>VALOR</u>
RECEITA CORRENTE LÍQUIDA - RCL AJUSTADA (V)		609.843.281,58
% da DESPESA TOTAL COM PESSOAL - DTP sobre a RCL (VI) = (IV/V)*100		36,73%
LIMITE MÁXIMO (incisos I, II e III, art. 20 da LRF) - 54,00%		329.315.372,05
LIMITE PRUDENCIAL (parágrafo único do art. 22 da LRF) - 51,30%		312.849.603,45

8.1) RESULTADO PRIMÁRIO – 1º QUADRIMESTRE/2022 – JANEIRO A ABRIL

RESULTADO PRIMÁRIO	
RECEITAS - Não incluir as receita INTRA	ARRECADADO
RECEITAS CORRENTES (A)	248.353.040,97
DEDUÇÕES (B)	26.905.646,36
Aplicações financeiras (-) deduções	3.423.464,50
Outras Receitas Financeiras (descontos obtidos + 1.9.4.4-MJ amort.empr)	349.744,93
Dedução da Receita Corrente	23.132.436,93
RECEITAS DE CAPITAL (C) (-) deduções receitas capital	12.373.236,73
DEDUÇÕES (D)	7.740.101,69
Operações de Crédito	7.394.038,98
Amortização de Empréstimos	10.862,36
Alienação de Bens (somente alienação bens de investimentos)	0,00
Outras Receitas de Capital (Remuneração de depósitos bancários (-) 9.)	335.200,35
TRPL = TOTAL RECEITAS PRIMÁRIAS LÍQUIDAS (A-B) + (C-D)	226.080.529,65

DESPESAS	EMPENHADO	LIQUIDADO	PAGO	R.P. P. PAGO	R.P. NÃO P. PAGO
DESPESAS CORRENTES (E)	269.970.858,11	162.871.525,15	137.061.199,27	36.703.742,50	5.248.896,42
DEDUÇÕES (F)	2.914.553,96	2.900.706,80	2.403.013,29	358.500,00	0,00
Juros e Encargos da Dívida	2.914.553,96	2.900.706,80	2.403.013,29	358.500,00	0,00
DESPESAS DE CAPITAL (G) - Não incluir as despesas INTRA	39.975.901,89	16.392.685,90	15.135.370,56	7.487.228,24	19.898.333,68
DEDUÇÕES (H)	4.303.943,27	4.303.943,27	3.914.166,17	371.500,00	0,00
Concessão de Empréstimos	0,00	0,00	0,00	0,00	0,00
Aquisição de Títulos de Capital já Integralizado	0,00	0,00	0,00	0,00	0,00
Amortização da Dívida	4.303.943,27	4.303.943,27	3.914.166,17	371.500,00	0,00
RESERVA DE CONTINGÊNCIA (I)	0,00	0,00	0,00	0,00	0,00
TDPL = TOTAL DESPESAS PRIMÁRIAS LÍQUIDAS (E - F) + (G - H) + I	302.728.262,77	172.059.560,98	145.879.390,37	43.460.970,74	25.147.230,10
RESULTADO PRIMÁRIO - ACIMA DA LINHA = (TRPL - TDPL)			11.592.938,44		
META FIXADA NO AMF DA LDO - RESULTADO PRIMÁRIO - ACIMA DA LINHA				-49.293.168,20	

8.3) RESULTADO NOMINAL – 1º QUADRIMESTRE/2022 – JANEIRO A ABRIL

RESULTADO NOMINAL	ARRECADADO
RESULTADO PRIMÁRIO ACIMA DA LINHA (A)	11.592.938,44
ADICÕES (B)	3.758.664,85
Juros, Encargos e Variações Monetárias Ativos (VPAs - 44511 + 44111 + 44211 + 44311)	3.758.664,85
DEDUÇÕES (C)	2.900.706,80
Juros, Encargos e Variações Monetárias Passivos (VPDs - 341110000 - 34310)	2.900.706,80
RESULTADO NOMINAL - ACIMA DA LINHA (D) = (A + B - C)	12.450.896,49
META FIXADA NO AMF DA LDO - RESULTADO NOMINAL - ACIMA DA LINHA	-55.461.565,87

9.1) RELATÓRIO RESUMIDO DA EXECUÇÃO ORÇAMENTÁRIA

BALANÇO ORÇAMENTÁRIO - JANEIRO A ABRIL DE 2022 / BIMESTRE MARÇO – ABRIL

LRF, Art. 52, inciso I, alíneas "a" e "b" do inciso II e §1º - Anexo I

RECEITAS	PREVISÃO INICIAL	PREVISÃO ATUALIZADA (a)	RECEITAS REALIZADAS				SALDO A REALIZAR (a-c)
			No Bimestre	%	Até o Bimestre	%	
			(b)	(b/a)	(c)	(c/a)	
RECEITAS (EXCETO INTRA-ORÇAMENTÁRIAS) (I)	684.584.140,16	689.729.048,24	107.232.559,33	15,55%	237.593.840,77	34,45%	452.135.207,47
RECEITAS CORRENTES	602.386.925,25	606.024.133,53	98.672.923,29	16,28%	225.220.604,04	37,16%	380.803.529,49
RECEITA TRIBUTÁRIA	154.786.239,16	154.786.239,16	18.732.324,05	12,10%	66.879.435,41	43,21%	87.906.803,75
Impostos	138.718.056,37	138.718.056,37	17.666.572,15	12,74%	59.380.262,14	42,81%	79.337.794,23
Taxas	15.900.418,43	15.900.418,43	1.028.565,58	6,47%	7.435.786,62	46,76%	8.464.631,81
Contribuição de Melhoria	167.764,36	167.764,36	37.186,32	22,17%	63.386,65	37,78%	104.377,71
RECEITA DE CONTRIBUIÇÕES	11.108.447,33	11.108.447,33	2.393.008,14	21,54%	5.241.619,45	47,19%	5.866.827,88
Contribuições Sociais	20.295,09	20.295,09	2.828,04	13,93%	5.333,76	26,28%	14.961,33
Contribuição de Intervenção no Domínio Econômico	0,00	0,00	0,00	0,00%	0,00	0,00%	0,00
Contribuição de Iluminação Pública	11.088.152,24	11.088.152,24	2.390.180,10	21,56%	5.236.285,69	47,22%	5.851.866,55
RECEITA PATRIMONIAL	2.642.991,26	2.644.890,46	1.601.006,08	60,53%	3.593.826,95	135,88%	-948.936,49
Receitas Imobiliárias	209.601,84	209.601,84	55.976,25	26,71%	170.362,45	81,28%	39.239,39
Receitas de Valores Mobiliários	2.433.389,42	2.435.288,62	1.545.029,83	63,44%	3.423.464,50	140,58%	-988.175,88
Receita de Concessões e Permissões	0,00	0,00	0,00	0,00%	0,00	0,00%	0,00
Outras Receitas Patrimoniais	0,00	0,00	0,00	0,00%	0,00	0,00%	0,00
RECEITA AGROPECUÁRIA	71.642,61	71.642,61	0,00	0,00%	0,00	0,00%	71.642,61
Receita da Produção Vegetal	6.741,00	6.741,00	0,00	0,00%	0,00	0,00%	6.741,00
Receita da Produção Animal e Derivados	64.901,61	64.901,61	0,00	0,00%	0,00	0,00%	64.901,61
Outras Receitas Agropecuárias	0,00	0,00	0,00	0,00%	0,00	0,00%	0,00
RECEITA INDUSTRIAL	0,00	0,00	0,00	0,00%	0,00	0,00%	0,00
Receita da Indústria de Transformação	0,00	0,00	0,00	0,00%	0,00	0,00%	0,00
Receita da Indústria de Construção	0,00	0,00	0,00	0,00%	0,00	0,00%	0,00
Outras receitas industriais	0,00	0,00	0,00	0,00%	0,00	0,00%	0,00
RECEITA DE SERVIÇOS	2.340.502,69	2.340.502,69	421.938,79	18,03%	919.975,55	39,31%	1.420.527,14
TRANSFERÊNCIAS CORRENTES	421.161.065,55	424.796.374,63	74.766.287,58	17,60%	146.685.315,16	34,53%	278.111.059,47
Transferências da União e de Suas Entidades	163.850.783,10	164.332.255,96	28.425.118,17	17,30%	55.367.073,21	33,69%	108.965.182,75
Transferências Dos estados e do DFI e de suas Entidades	174.632.367,76	177.786.203,98	31.552.696,11	17,75%	62.876.309,14	35,37%	114.909.894,84
Transferências dos Municípios e de suas Entidades	0,00	0,00	0,00	0,00%	0,00	0,00%	0,00
Transferências de Instituições Privadas	485.781,38	485.781,38	34.449,72	0,00%	61.130,74	0,00%	424.650,64
Transferências de Outras Instituições Públicas	80.669.647,94	80.669.647,94	14.752.281,43	18,29%	28.377.554,82	35,18%	52.292.093,12
Transferências de Pessoas Físicas	1.509.962,59	1.509.962,59	1.742,15	0,00%	3.242,15	0,21%	1.506.720,44
Transferências prov.de Depósitos Não Identificados	12.522,78	12.522,78	0,00	0,00%	5,10	0,04%	12.517,68
OUTRAS RECEITAS CORRENTES	10.276.036,65	10.276.036,65	758.358,65	7,38%	1.900.431,52	18,49%	8.375.605,13
Multas Administrativas, Contratuais e Judiciais	1.422.016,07	1.422.016,07	206.579,01	14,53%	550.466,04	38,71%	871.550,03
Indenizações, Restituições e ressarcimentos	7.727.643,14	7.727.643,14	381.828,62	4,94%	998.937,50	12,93%	6.728.705,64
Demais Receitas Correntes	1.126.377,44	1.126.377,44	169.951,02	15,09%	351.027,98	31,16%	775.349,46

9.2) RELATÓRIO RESUMIDO DA EXECUÇÃO ORÇAMENTÁRIA

BALANÇO ORÇAMENTÁRIO - JANEIRO A ABRIL DE 2022 / BIMESTRE MARÇO – ABRIL

RRF, Art. 52, inciso I, alíneas "a" e "b" do inciso II e §1º - Anexo I

RECEITAS DE CAPITAL	82.197.214,91	83.704.914,71	8.559.636,04	2,17%	12.373.236,73	5,37%	71.331.677,98
OPERAÇÕES DE CRÉDITO	70.971.000,00	70.971.000,00	6.515.746,54	9,18%	7.394.038,98	10,42%	63.576.961,02
Operações de Crédito Internas	70.971.000,00	70.971.000,00	6.515.746,54	9,18%	7.394.038,98	10,42%	63.576.961,02
Operações de Crédito Externas	0,00	0,00	0,00	0,00%	0,00	0,00%	0,00
ALIENAÇÃO DE BENS	0,00	0,00	409.835,00	0,00%	2.015.725,70	0,00%	-2.015.725,70
Alienação de Bens Móveis	0,00	0,00	0,00	0,00%	0,00	0,00%	0,00
Alienação de Bens Imóveis	0,00	0,00	409.835,00	0,00%	2.015.725,70	0,00%	-2.015.725,70
AMORTIZAÇÕES DE EMPRÉSTIMOS	63.214,91	63.214,91	5.099,86	8,07%	10.862,36	17,18%	52.352,55
TRANSFERÊNCIAS DE CAPITAL	11.113.000,00	12.620.699,80	1.481.361,16	11,74%	2.617.409,34	20,74%	10.003.290,46
Transferências da União e de Suas Entidades	11.113.000,00	11.594.104,00	500.000,00	4,31%	500.000,00	0,00%	11.094.104,00
Transferências dos Estados, do DF e de suas Entidades		1.026.595,80	981.361,16	95,59%	2.117.409,34	206,26%	-1.090.813,54
Transferências do Exterior	0,00	0,00	0,00	0,00%	0,00	0,00%	0,00
Transferências de Pessoas	0,00	0,00	0,00	0,00%	0,00	0,00%	0,00
Transferências de Outras Instituições Públicas	0,00	0,00	0,00	0,00%	0,00	0,00%	0,00
Transferências de Convênios				0,00%		0,00%	0,00
Transferências de Instituições Privadas	0,00	0,00	0,00	0,00%	0,00	0,00%	0,00
OUTRAS RECEITAS DE CAPITAL	50.000,00	50.000,00	147.593,48	295,19%	335.200,35	670,40%	-285.200,35
Integralização do Capital Social	0,00	0,00	0,00	0,00%	0,00	0,00%	0,00
Dív. Atv.Prov.da Amortiz. de Emp. e Financ.	0,00	0,00	0,00	0,00%	0,00	0,00%	0,00
Restituições	0,00	0,00	0,00	0,00%	0,00	0,00%	0,00
Receitas de Capital Diversas	50.000,00	50.000,00	147.593,48	0,00%	335.200,35	670,40%	-285.200,35
RECEITAS (INTRA-ORÇAMENTÁRIAS) (II)	-	-	-	-	-	-	-
SUBTOTAL DAS RECEITAS (III) = (I + II)	684.584.140,16	689.729.048,24	107.232.559,33	15,55%	237.593.840,77	34,45%	452.135.207,47
OPERAÇÕES DE CRÉDITO / REFINANCIAMENTO (IV)	0,00	0,00	0,00	0,00%	0,00	0,00%	0,00
Operações de Crédito Internas	0,00	0,00	0,00	0,00%	0,00	0,00%	0,00
Mobiliária	0,00	0,00	0,00	0,00%	0,00	0,00%	0,00
Contratual	0,00	0,00	0,00	0,00%	0,00	0,00%	0,00
Operações de Crédito Externas	0,00	0,00	0,00	0,00%	0,00	0,00%	0,00
Mobiliária	0,00	0,00	0,00	0,00%	0,00	0,00%	0,00
Contratual	0,00	0,00	0,00	0,00%	0,00	0,00%	0,00
SUBTOTAL COM REFINANCIAMENTO (V) = (III + IV)	684.584.140,16	689.729.048,24	107.232.559,33	15,55%	237.593.840,77	34,45%	452.135.207,47
DÉFICIT (VI)	-	-	-	-	-	-	-
TOTAL (VII) = (V + VI)	684.584.140,16	689.729.048,24	107.232.559,33	15,55%	237.593.840,77	34,45%	452.135.207,47
SALDOS DE EXERCÍCIOS ANTERIORES (UTILIZADOS PARA CRÉDITOS ADICIONAIS)	-	56.143.824,12	-	-	56.143.824,12	-	-
Superávit Financeiro	-	56.143.824,12	-	-	56.143.824,12	-	-
Reabertura de Créditos Adicionais	-	0,00	-	-	0,00	-	-

9.3) RELATÓRIO RESUMIDO DA EXECUÇÃO ORÇAMENTÁRIA

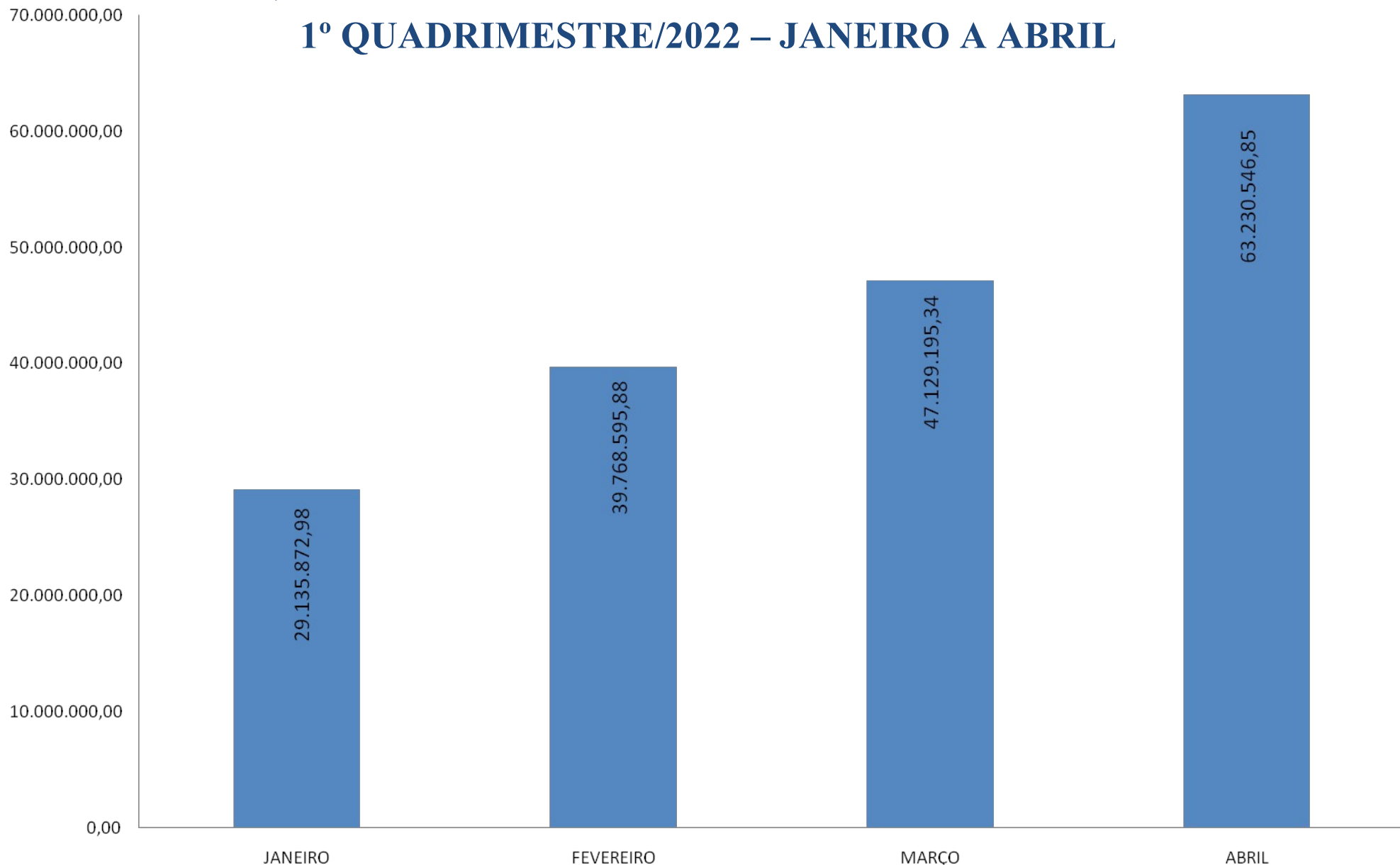
BALANÇO ORÇAMENTÁRIO - JANEIRO A ABRIL DE 2022 / BIMESTRE MARÇO – ABRIL

LRF, Art. 52, inciso I, alíneas "a" e "b" do inciso II e §1º - Anexo I

DESPESAS	DOTAÇÃO INICIAL	DOTAÇÃO ATUALIZADA	DESPESAS EMPENHADAS		DESPESAS LIQUIDADAS			SALDO A LIQUIDAR
			No Bimestre	Até o Bimestre	LIQUIDADAS		%	
					No Bimestre	Até o Bimestre		
				(g)			(f-g)	
DESPESAS (EXCETO INTRA-ORÇAMENTÁRIAS) (VIII)	684.584.140,16	746.935.186,46	96.804.119,03	309.946.760,00	110.359.742,19	179.264.211,05	24,00%	567.670.975,41
DESPESAS CORRENTES	561.265.105,84	590.884.163,48	77.584.694,25	269.970.858,11	97.171.479,77	162.871.525,15	27,56%	428.012.638,33
PESSOAL E ENCARGOS SOCIAIS	269.420.872,38	276.348.976,18	45.479.060,73	82.701.680,82	45.445.940,37	82.616.514,18	29,90%	193.732.462,00
JUROS E ENCARGOS DA DÍVIDA	8.461.000,00	8.461.000,00	1.569.409,04	2.914.553,96	1.555.561,88	2.900.706,80	34,28%	5.560.293,20
OUTRAS DESPESAS CORRENTES	283.383.233,46	306.074.187,30	30.536.224,48	184.354.623,33	50.169.977,52	77.354.304,17	25,27%	228.719.883,13
DESPESAS DE CAPITAL	119.519.034,32	152.601.022,98	19.219.424,78	39.975.901,89	13.188.262,42	16.392.685,90	10,74%	136.208.337,08
INVESTIMENTOS	102.835.034,32	131.671.411,22	12.755.834,29	31.426.346,86	6.724.671,93	7.843.130,87	5,96%	123.828.280,35
INVERSÕES FINANCEIRAS	101.000,00	4.346.611,76	4.245.611,76	4.245.611,76	4.245.611,76	4.245.611,76	97,68%	101.000,00
AMORTIZAÇÃO DA DÍVIDA	16.583.000,00	16.583.000,00	2.217.978,73	4.303.943,27	2.217.978,73	4.303.943,27	25,95%	12.279.056,73
RESERVA DE CONTINGÊNCIA	3.800.000,00	3.450.000,00	0,00	0,00	0,00	0,00	0,00%	3.450.000,00
RESERVA DO RPPS	0,00	0,00	0,00	0,00	0,00	0,00	0,00%	0,00
DESPESAS (INTRA-ORÇAMENTÁRIAS) (IX)	-	-	-	-	-	-	-	-
SUBTOTAL DAS DESPESAS (X) = (VIII + IX)	684.584.140,16	746.935.186,46	96.804.119,03	309.946.760,00	110.359.742,19	179.264.211,05	24,00%	567.670.975,41
AMORTIZAÇÃO DA DÍVIDA / REFINANCIAMENTO (XI)	0,00	0,00	0,00	0,00	0,00	0,00	0,00%	0,00
Amortização da Dívida Interna	0,00	0,00	0,00	0,00	0,00	0,00	0,00%	0,00
Dívida Mobiliária	0,00	0,00	0,00	0,00	0,00	0,00	0,00%	0,00
Outras Dívidas	0,00	0,00	0,00	0,00	0,00	0,00	0,00%	0,00
Amortização da Dívida Externa	0,00	0,00	0,00	0,00	0,00	0,00	0,00%	0,00
Dívida Mobiliária	0,00	0,00	0,00	0,00	0,00	0,00	0,00%	0,00
Outras Dívidas	0,00	0,00	0,00	0,00	0,00	0,00	0,00%	0,00
SUBTOTAL COM REFINANCIAMENTO (XII) = (X + XII)	684.584.140,16	746.935.186,46	96.804.119,03	309.946.760,00	110.359.742,19	179.264.211,05	24,00%	567.670.975,41
SUPERÁVIT (XIII)	-	-	-	-	-	58.329.629,72	-	-
TOTAL (XIV) = (XII + XIII)	684.584.140,16	746.935.186,46	96.804.119,03	309.946.760,00	110.359.742,19	237.593.840,77	-	-

10) DEMONSTRATIVO DAS DESPESAS LIQUIDADAS

1º QUADRIMESTRE/2022 – JANEIRO A ABRIL



	JANEIRO	FEVEREIRO	MARÇO	ABRIL	TOTAL
TOTAL LIQUIDADADO	29.135.872,98	39.768.595,88	47.129.195,34	63.230.546,85	179.264.211,05

11.1) DEMONSTRATIVO SIMPLIFICADO DO RELATÓRIO RESUMIDO DA EXECUÇÃO ORÇAMENTÁRIA

JANEIRO A ABRIL DE 2022 / BIMESTRE MARÇO – ABRIL - LRF, Art. 48 – Anexo XVII

BALANÇO ORÇAMENTÁRIO	Até o Bimestre
RECEITAS	
Previsão Inicial	684.584.140,16
Previsão Atualizada	689.729.048,24
Receitas Realizadas	237.593.840,77
Déficit Orçamentário	-
Saldos de Exercícios Anteriores (Utilizado para créditos adicionais)	56.143.824,12
DESPESAS	
Dotação Inicial	684.584.140,16
Dotação Atualizada	746.935.186,46
Despesas Empenhadas	309.946.760,00
Despesas Liquidadas	179.264.211,05
Despesas Pagas	152.196.569,83
Superavit Orçamentário	58.329.629,72
DESPESAS POR FUNÇÃO / SUBFUNÇÃO	Até o Bimestre
Despesas Empenhadas	309.946.760,00
Despesas Liquidadas	179.264.211,05
RECEITA CORRENTE LÍQUIDA – RCL	Até o Bimestre
Receita Corrente Líquida	615.625.267,58
Receita Corrente Líquida Ajustada p/ Cálculo dos Limites de Endividamento	611.643.281,58
Receita Corrente Líquida Ajustada p/Cálculo Limites da Despesa com Pessoal	609.843.281,58
RECEITAS E DESPESAS DO REGIME PRÓPRIO PREVIDÊNCIA DOS SERVIDORES	Até o Bimestre
Fundo em Capitalização (PLANO PREVIDENCIÁRIO)	-
Receitas Previdenciárias Realizadas	-
Despesas Previdenciárias Empenhadas	-
Despesas Previdenciárias Liquidadas	-
Resultado Previdenciário	-
Fundo em Repartição (PLANO FINANCEIRO)	-
Receitas Previdenciárias Realizadas	-
Despesas Previdenciárias Empenhadas	-
Despesas Previdenciárias Liquidadas	-
Resultado Previdenciário	-

11.2) DEMONSTRATIVO SIMPLIFICADO DO RELATÓRIO RESUMIDO DA EXECUÇÃO ORÇAMENTÁRIA

JANEIRO A ABRIL DE 2022 / BIMESTRE MARÇO – ABRIL - LRF, Art. 48 – Anexo XVII

RESULTADOS PRIMÁRIO E NOMINAL	Meta Fixada no AMF da LDO (a)	Resultado Apurado até o bimestre (b)	% em Relação à Meta (b/a)
Resultado Primário - Acima da Linha	-49.293.168,20	11.592.938,44	525,20%
Resultado Nominal - Acima da Linha	-55.461.565,87	12.450.896,49	545,44%

RESTOS A PAGAR POR PODER E MINISTÉRIO PÚBLICO	Inscrição	Cancelamento até o Bimestre	Pagamento até o Bimestre	Saldo a Pagar
RESTOS A PAGAR PROCESSADOS	51.653.383,99	2.775.763,34	44.190.970,74	4.686.649,91
Poder Executivo	51.653.383,99	2.775.763,34	44.190.970,74	4.686.649,91
Poder Legislativo	0,00	0,00	0,00	0,00
Poder Judiciário	0,00	0,00	0,00	0,00
Ministério Público	0,00	0,00	0,00	0,00
RESTOS A PAGAR NÃO PROCESSADOS	41.636.802,51	1.798.950,88	25.147.230,10	14.690.621,53
Poder Executivo	41.636.802,51	1.798.950,88	25.147.230,10	14.690.621,53
Poder Legislativo	0,00	0,00	0,00	0,00
Poder Judiciário	0,00	0,00	0,00	0,00
Ministério Público	0,00	0,00	0,00	0,00
TOTAL	93.290.186,50	4.574.714,22	69.338.200,84	19.377.271,44

DESPESAS COM MANUTENÇÃO E DESENVOLVIMENTO DO ENSINO	Valor apurado até o bimestre	Limites Constitucionais Anuais	
		% Mínimo a Aplicar no Exercício	% Aplicado até o bimestre
Mínimo Anual de 25% das Receitas de Impostos na MDE	27.169.260,50	25%	17,85%
Mínimo Anual de 70% do FUNDEB dos Profissionais da Educação Básica	22.370.807,06	70%	77,89%
Percentual de 50% da Compl.da União ao FUNDEB(VAAT)na Educação Infantil	-	50%	-
Mínimo 15% da Compl.da União ao FUNDEB(VAAT)em Despesas Capital	-	15%	-

RECEITAS DE OPERAÇÕES DE CRÉDITO E DESPESAS DE CAPITAL	Valor Apurado até o Bimestre	Saldo Não Realizado
Receita de Operação de Crédito	7.394.038,98	63.576.961,02
Despesa de Capital Líquida	16.392.685,90	136.208.337,08

11.3) DEMONSTRATIVO SIMPLIFICADO DO RELATÓRIO RESUMIDO DA EXECUÇÃO ORÇAMENTÁRIA

JANEIRO A ABRIL DE 2022 / BIMESTRE MARÇO – ABRIL - LRF, Art. 48 – Anexo XVII

PROJEÇÃO ATUARIAL DOS REGIMES DE PREVIDÊNCIA	Exercício	10º Exercício	20º Exercício	35º Exercício
Fundo em Capitalização (PLANO PREVIDENCIÁRIO)	-	-	-	-
Receitas Previdenciárias	-	-	-	-
Despesas Previdenciárias	-	-	-	-
Resultado Previdenciário	-	-	-	-
Fundo em Repartição (PLANO FINANCEIRO)	-	-	-	-
Receitas Previdenciárias	-	-	-	-
Despesas Previdenciárias	-	-	-	-
Resultado Previdenciário	-	-	-	-
RECEITA DA ALIENAÇÃO DE ATIVOS E APLICAÇÃO DOS RECURSOS		Valor Apurado no Exercício	Saldo a Realizar	
Receitas da Alienação de Ativos		2.066.138,31		0,00
Aplicação dos Recursos da Alienação de Ativos		43.109,00		894.324,96
DESPESAS COM AÇÕES E SERVIÇOS PÚBLICOS DE SAÚDE		Valor Apurado até o bimestre	Limite Constitucional Anual	
			% Mínimo a Aplicar no Exercício	% Aplicado até o bimestre
Despesas c/Ações e Serviços Públicos de Saúde executadas c/recursos de Impostos		24.417.756,02	15,00%	16,04%
DESPESAS DE CARÁTER CONTINUADO DERIVADO DE PPP		Valor Apurado no Exercício Corrente		
Total das Despesas Consideradas para o Limite / RCL (%)			-	

11.4) RELATÓRIO DE GESTÃO FISCAL - DEMONSTRATIVO DOS LIMITES

ATÉ O 1º QUADRIMESTRE DE 2022 - LRF, Art. 48 – Anexo XVII

RECEITA CORRENTE LIQUIDA	VALOR ATÉ O QUADRIMESTRE	
Receita Corrente Líquida		615.625.267,58
Receita Corrente Líquida Ajustada p/ Cálculo dos Limites de Endividamento		611.643.281,58
Receita Corrente Líquida Ajustada p/Cálculo Limites da Despesa com Pessoal		609.843.281,58

DESPESA COM PESSOAL	VALOR	% SOBRE A RCL AJUSTADA
Total de Despesas com Pessoal - DTP	223.989.473,87	36,73%
Limite Máximo (incisos I, II, e III, art. 20 da LRF)	329.315.372,05	54,00%
Limite Prudencial (parágrafo único, art. 22 da LRF)	312.849.603,45	51,30%
Limite de Alerta (inciso II do §1º do art. 59 da LRF)	296.383.834,85	48,60%

DÍVIDA CONSOLIDADA	VALOR ATÉ O QUADRIMESTRE DE REFERÊNCIA	% SOBRE A RCL AJUSTADA
Dívida Consolidada Líquida	-68.883.394,34	-11,26%
Limite Definido por Resolução do Senado Federal	733.971.937,90	120,00%

GARANTIAS DE VALORES	VALOR ATÉ O QUADRIMESTRE DE REFERÊNCIA	% SOBRE A RCL AJUSTADA
Total das Garantias Concedidas	0,00	0,00%
Limite Definido por Resolução do Senado Federal	134.561.521,95	22,00%

OPERAÇÕES DE CRÉDITO	VALOR	% SOBRE A RCL AJUSTADA
Operações de Crédito Internas e Externas	7.144.326,88	1,17%
Limite definido p/Senado Federal para Op.de Crédito Externas e Internas	97.862.925,05	16,00%
Operações de Crédito por Antecipação da Receita	0,00	0,00%
Limite definido p/Senado Federal para Op.de Crédito por Antec.da Receita	42.815.029,71	7,00%

RESTOS A PAGAR	RESTOS A PAGAR EMPENHADOS E NÃO LIQUIDADOS DO EXERCÍCIO	DISPONIBILIDADE DE CAIXA LÍQUIDA (Após a inscrição em restos a pagar não proc.do exerc.)
Valor Total		

12.1) CENÁRIO DOS PRINCIPAIS TRIBUTOS MUNICIPAIS, TRANSFERÊNCIAS ESTADUAIS E FEDERAIS EM 2022

ICMS	JANEIRO	FEVEREIRO	MARÇO	ABRIL	TOTAL
Arrecadado	10.306.704,18	12.953.773,66	13.901.205,03	12.501.309,96	49.662.992,83
Previsto	10.906.292,76	11.114.288,31	13.868.067,49	12.431.519,75	48.320.168,31

FPM	JANEIRO	FEVEREIRO	MARÇO	ABRIL	TOTAL
Arrecadado	6.220.699,14	8.683.571,46	5.264.333,36	6.240.099,12	26.408.703,08
Previsto	5.374.691,48	6.313.015,32	4.306.348,34	5.531.104,30	21.525.159,44

IPTU	JANEIRO	FEVEREIRO	MARÇO	ABRIL	TOTAL
Arrecadado	531.595,48	1.029.928,00	3.391.689,96	21.818.364,39	26.771.577,83
Previsto	791.136,15	961.118,14	2.605.872,29	23.775.547,06	28.133.673,64

ISS	JANEIRO	FEVEREIRO	MARÇO	ABRIL	TOTAL
Arrecadado	4.531.018,65	3.852.974,88	3.791.779,42	4.285.700,90	16.461.473,85
Previsto	3.146.935,48	3.238.182,83	3.419.822,64	3.420.036,14	13.224.977,09

IPVA	JANEIRO	FEVEREIRO	MARÇO	ABRIL	TOTAL
Arrecadado	6.874.577,65	2.066.915,64	2.421.718,82	4.778.977,85	16.142.189,96
Previsto	6.698.063,30	1.675.879,23	2.344.850,52	6.343.332,67	17.062.125,72

ITBI	JANEIRO	FEVEREIRO	MARÇO	ABRIL	TOTAL
Arrecadado	1.048.888,88	2.009.263,02	1.363.703,48	1.392.746,79	5.814.602,17
Previsto	1.353.567,36	1.451.666,68	1.693.879,90	1.601.763,27	6.100.877,21

TAXA LIMPEZA	JANEIRO	FEVEREIRO	MARÇO	ABRIL	TOTAL
Arrecadado	155.263,77	130.140,20	978.369,97	4.378.144,95	5.641.918,89
Previsto	188.700,27	229.244,05	621.547,64	5.670.897,72	6.710.389,68

DIVIDA ATIVA E ENCARGOS-tributária	JANEIRO	FEVEREIRO	MARÇO	ABRIL	TOTAL
Arrecadado	1.144.964,98	1.087.109,76	1.647.259,60	1.702.655,04	5.581.989,38
Previsto	1.176.290,50	1.136.005,35	1.184.159,26	1.264.543,61	4.760.998,72

Fonte: Secretaria Municipal de Fazenda

12.2) CENÁRIO DOS PRINCIPAIS TRIBUTOS MUNICIPAIS, TRANSFERÊNCIAS ESTADUAIS E FEDERAIS EM 2022

TOTAL LIVRES	JANEIRO	FEVEREIRO	MARÇO	ABRIL	TOTAL
Arrecadado	17.986.187,70	18.622.799,54	19.765.652,67	34.205.867,88	90.580.507,79
Previsto	17.565.381,80	15.836.365,48	17.996.609,84	36.136.569,35	87.534.926,47
SUPERAVIT/DEFICIT >	420.805,90	2.786.434,06	1.769.042,83	-1.930.701,47	3.045.581,32
FUNDEB	JANEIRO	FEVEREIRO	MARÇO	ABRIL	TOTAL
Arrecadado	7.609.020,14	7.316.697,08	7.086.722,42	6.708.725,64	28.721.165,28
Previsto	7.657.475,76	5.985.228,63	6.549.213,54	6.851.900,47	27.043.818,40
SUPERAVIT/DEFICIT >	-48.455,62	1.331.468,45	537.508,88	-143.174,83	1.677.346,88
TOTAL MDE	JANEIRO	FEVEREIRO	MARÇO	ABRIL	TOTAL
Arrecadado	3.991.174,73	4.252.104,44	4.696.178,00	9.926.975,42	22.866.432,59
Previsto	3.614.259,53	3.487.320,08	4.115.758,92	10.087.603,59	21.304.942,12
SUPERAVIT/DEFICIT >	376.915,20	764.784,36	580.419,08	-160.628,17	1.561.490,47
TOTAL ASPS	JANEIRO	FEVEREIRO	MARÇO	ABRIL	TOTAL
Arrecadado	6.622.951,46	6.868.796,50	6.887.811,16	11.160.841,16	31.540.400,28
Previsto	6.277.694,18	5.586.723,10	6.277.061,90	11.388.633,20	29.530.112,38
SUPERAVIT/DEFICIT >	345.257,28	1.282.073,40	610.749,26	-227.792,04	2.010.287,90

**OS ARQUIVOS COM OS DADOS DA PRESTAÇÃO DE CONTAS REFERENTES
AO 1º QUADRIMESTRE/2022 ESTARÃO DISPONÍVEIS NO ENDEREÇO:**

<http://www.santacruz.rs.gov.br/conteudo/audiencia-publica>