



INDICADORES DO MUNICÍPIO

3º QUADRIMESTRE



MUNICÍPIO DE
SANTA CRUZ DO SUL

**VIVERAQUIÉ
BOMDEMAIS**

Prefeitura Municipal de Santa Cruz do Sul

**Helena Hermany
Prefeita Municipal**

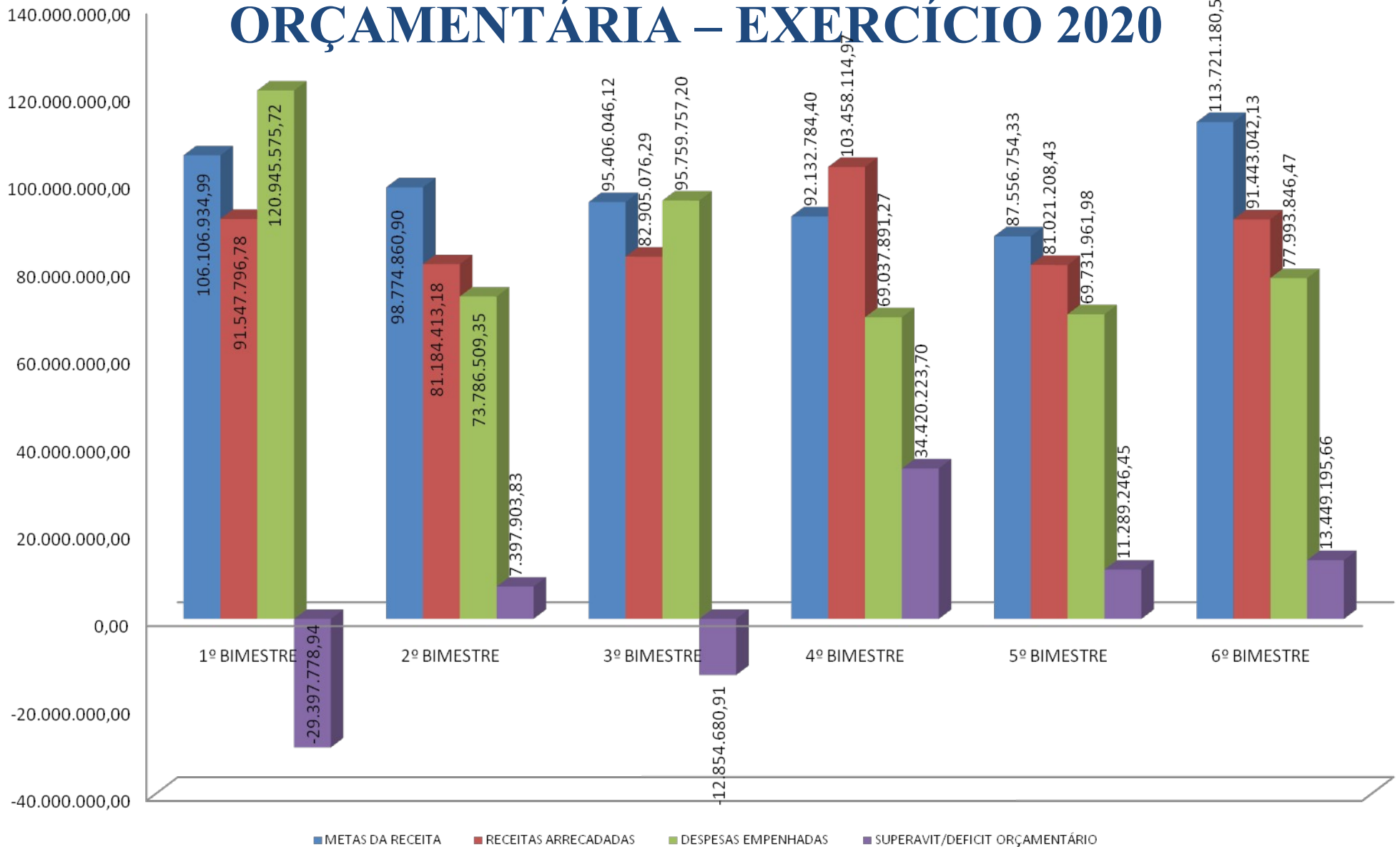
**André Weigel
Contador
CRC-RS 65.772**

**Álvaro Conrad
Secretário Municipal
de Fazenda**

**COMPARATIVO DE
INDICADORES
DO MUNICÍPIO DE
SANTA CRUZ DO SUL**

3º QUADRIMESTRE/2020

1) DEMONSTRATIVO DA EXECUÇÃO ORÇAMENTÁRIA – EXERCÍCIO 2020



Fonte: Secretaria Municipal de Fazenda

1.1) DEMONSTRATIVO DA EXECUÇÃO ORÇAMENTÁRIA – EXERCÍCIO 2020

	1º BIMESTRE	2º BIMESTRE	3º BIMESTRE	4º BIMESTRE	5º BIMESTRE	6º BIMESTRE	RESULTADO
METAS DA RECEITA	106.106.934,99	98.774.860,90	95.406.046,12	92.132.784,40	87.556.754,33	113.721.180,53	593.698.561,27
RECEITAS ARRECADADAS	91.547.796,78	81.184.413,18	82.905.076,29	103.458.114,97	81.021.208,43	91.443.042,13	531.559.651,78
DESPESAS EMPENHADAS	120.945.575,72	73.786.509,35	95.759.757,20	69.037.891,27	69.731.961,98	77.993.846,47	507.255.541,99
SUPERAVIT/DEFICIT ORÇAMENTÁRIO	-29.397.778,94	7.397.903,83	-12.854.680,91	34.420.223,70	11.289.246,45	13.449.195,66	24.304.109,79

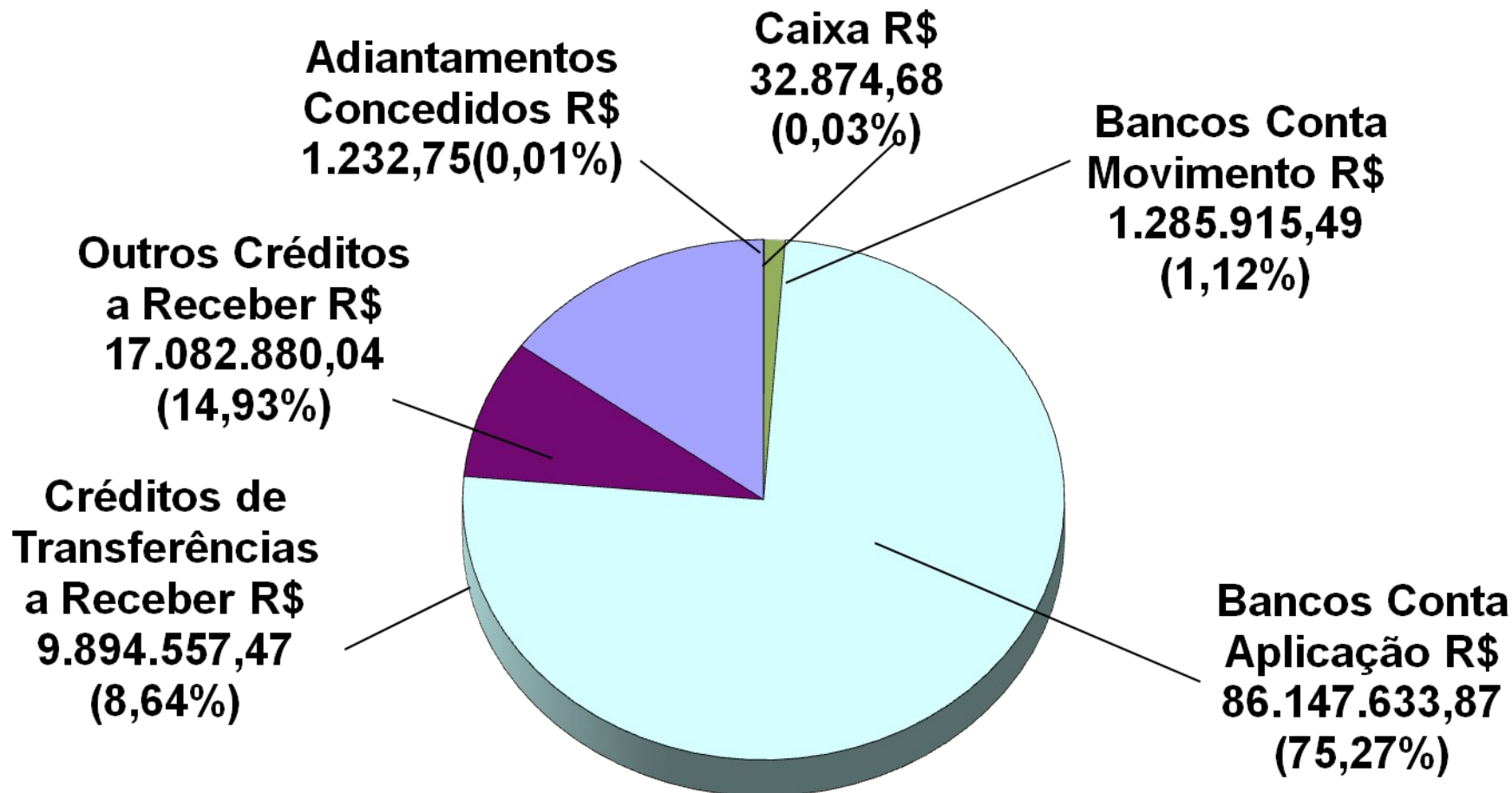
	1º BIMESTRE	2º BIMESTRE	3º BIMESTRE	4º BIMESTRE	5º BIMESTRE	6º BIMESTRE	RESULTADO
METAS DA RECEITA	106.106.934,99	98.774.860,90	95.406.046,12	92.132.784,40	87.556.754,33	113.721.180,53	593.698.561,27
RECEITAS ARRECADADAS	91.547.796,78	81.184.413,18	82.905.076,29	103.458.114,97	81.021.208,43	91.443.042,13	531.559.651,78
DESPESAS LIQUIDADAS	62.345.927,84	84.840.799,72	82.498.190,60	84.418.150,64	80.660.461,15	107.048.484,02	501.812.013,97
SUPERAVIT/DEFICIT ORÇAMENTÁRIO	29.201.868,94	-3.656.386,54	406.885,69	19.039.964,33	360.747,28	-15.605.441,89	29.747.637,81

2) PARTICIPAÇÃO POR ÓRGÃO NA DESPESA EMPENHADA – 3º QUADRIMESTRE DE 2020

ÓRGÃOS	VALORES EMPENHADOS	%
	Até o 3º quadrimestre 2020	
CÂMARA MUNICIPAL DE VEREADORES	11.231.612,36	2,21%
PROCURADORIA GERAL	9.720.728,46	1,92%
SECRETARIA MUNICIPAL DE PLANEJAMENTO, ORÇAMENTO E GESTÃO	6.241.765,08	1,23%
SECRETARIA MUNICIPAL DE ADMINISTRAÇÃO E TRANSPARÊNCIA	10.004.339,63	1,97%
SECRETARIA MUNICIPAL DE FAZENDA	27.795.189,43	5,48%
SECRETARIA MUNICIPAL DE OBRAS E INFRAESTRUTURA	31.091.731,19	6,13%
SECRETARIA MUNICIPAL DE TRANSPORTES, SERVIÇOS E MOBILIDADE URBANA	25.968.075,98	5,12%
SECRETARIA MUNICIPAL DE EDUCAÇÃO	109.552.059,90	21,60%
SECRETARIA MUNICIPAL DESENVIMENTO ECONÔMICO E TURISMO	4.549.635,21	0,90%
SECRETARIA MUNICIPAL DE SAÚDE	193.262.031,76	38,10%
SECRETARIA MUNICIPAL DE POLÍTICAS PÚBLICAS E ASSISTÊNCIA SOCIAL	20.622.713,15	4,07%
SECRETARIA MUNICIPAL DE AGRICULTURA	7.191.243,61	1,42%
SECRETARIA MUNICIPAL DE MEIO AMBIENTE, SANEAMENTO E SUSTENTAB.	19.080.244,33	3,76%
GABINETE DO PREFEITO MUNICIPAL	5.741.897,00	1,13%
GABINETE DO VICE-PREFEITO	1.230.420,03	0,24%
SECRET.MUNIC.SEG., DEFESA CIVIL E ESPORTE	14.683.751,39	2,89%
SECRETARIA MUNICIPAL DE HABITAÇÃO	5.963.065,55	1,18%
SECRETARIA MUNICIPAL DE CULTURA	2.665.725,68	0,53%
AGÊNCIA REGULADORA DE SERVIÇOS PÚBLICOS DELEGADOS MUN SCS	659.312,25	0,13%
TOTAL	507.255.541,99	100,00%

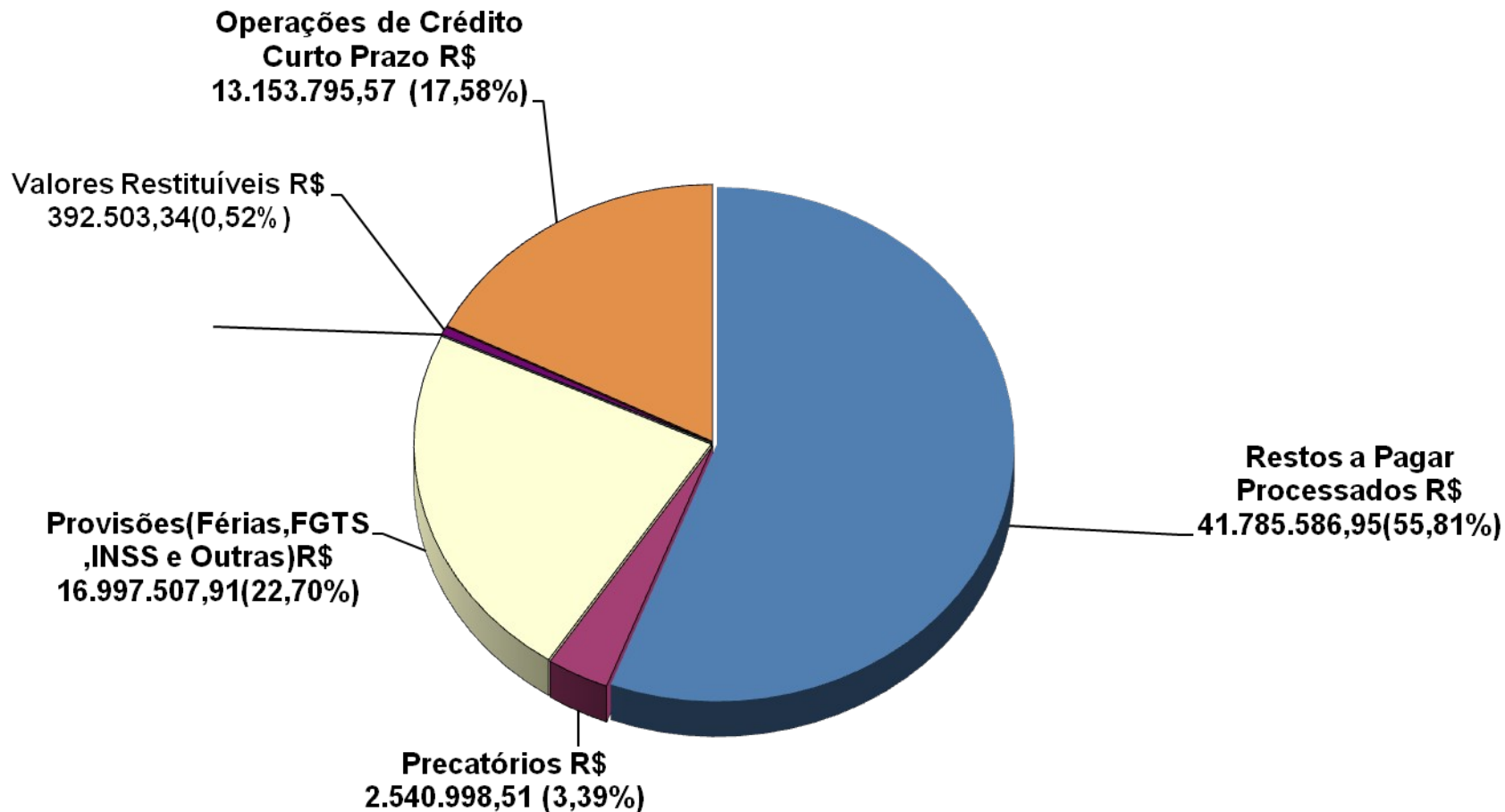
Fonte: Secretaria Municipal de Fazenda

3) DISPONIBILIDADES E HAVERES FINANCEIROS EM 31/12/2020



**TOTAL → R\$
114.445.094,30**

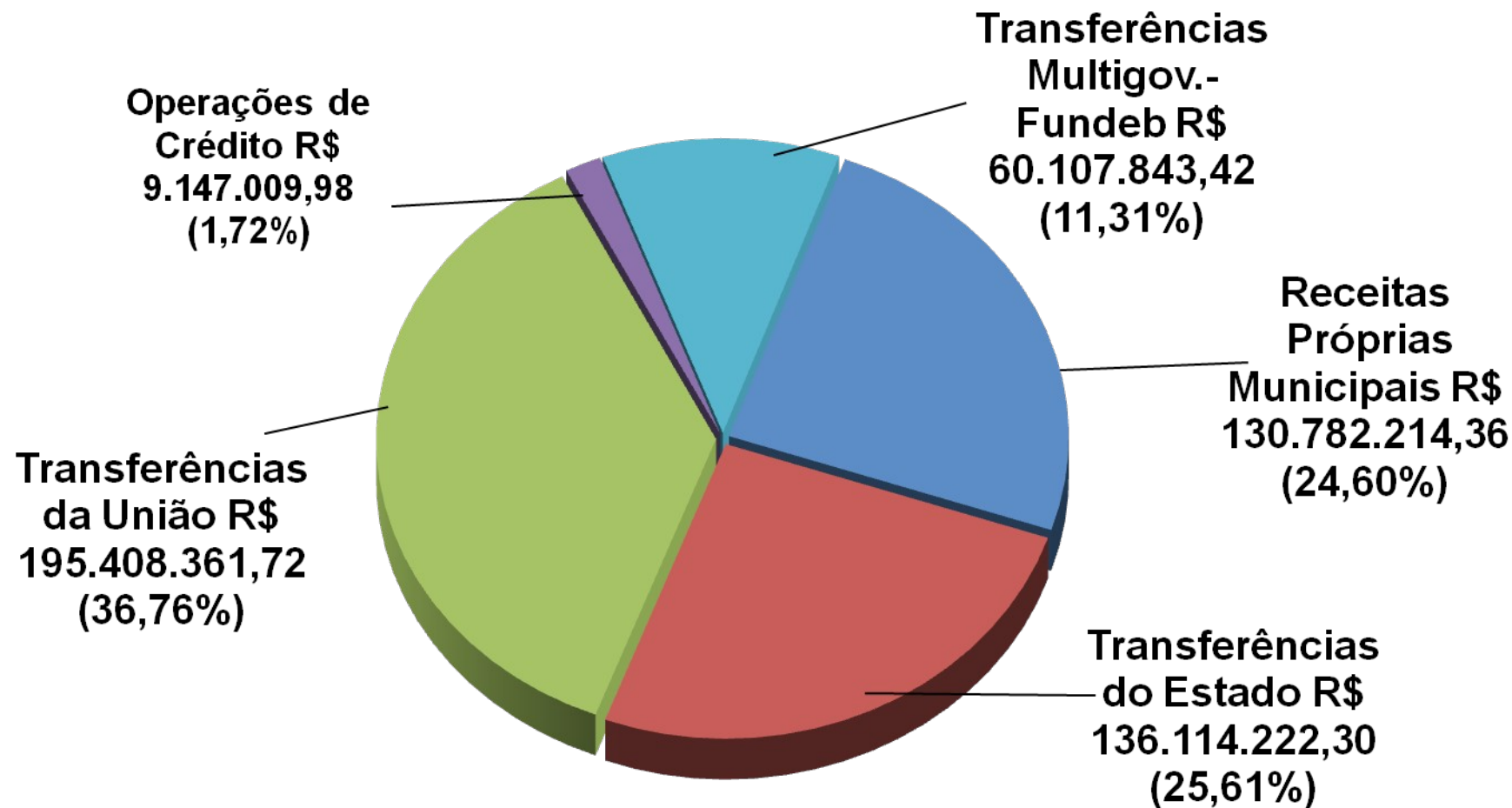
4) OBRIGAÇÕES EM CIRCULAÇÃO – CURTO PRAZO EM 31/12/2020



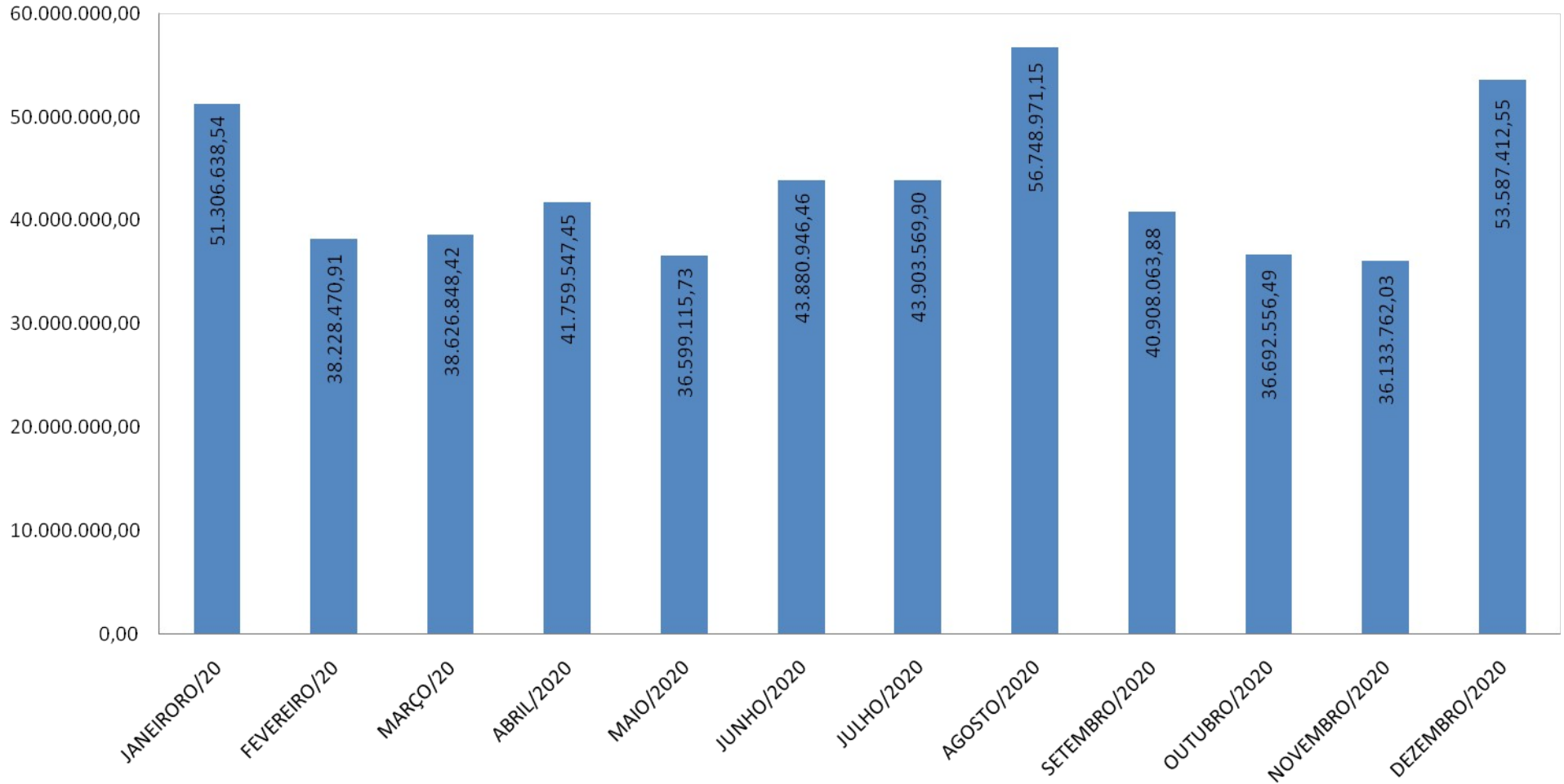
TOTAL	R\$ 74.870.392,28
REST. PAG. NÃO PROC.	R\$ 9.593.580,54
TOTAL GERAL	R\$ 84.463,972,82

5) PARTICIPAÇÃO NA RECEITA DO MUNICÍPIO

12/2020



6) DEMONSTRATIVO DA APURAÇÃO DA RECEITA CORRENTE LÍQUIDA



**6.1) RELATÓRIO RESUMIDO DA EXECUÇÃO ORÇAMENTÁRIA –
C.F. ART. 165, § 3º/SEÇÃO III, CAPÍTULO VIII DA LRF
DEMONSTRATIVO QUE ACOMPANHA (ART.53, I DA L.R.F.)
DEMONSTRATIVO DA APURAÇÃO DA RECEITA CORRENTE LÍQUIDA - STN**

ESPECIFICAÇÃO	EVOLUÇÃO DA RECEITA REALIZADA NOS ÚLTIMOS 12 MESES						
	JANEIRO/20	FEVEREIRO/20	MARÇO/20	ABRIL/2020	MAIO/2020	JUNHO/2020	JULHO/2020
RECEITAS CORRENTES (I)	55.025.674,24	41.763.323,57	42.061.912,07	44.774.134,60	38.986.926,42	46.387.274,57	46.094.830,50
Impostos, Taxas e Contribuições de Melhoria	17.737.651,89	8.712.944,50	8.343.499,14	6.326.777,73	6.290.609,49	6.435.856,74	8.739.953,47
IPTU	10.162.749,52	2.561.520,36	2.318.121,15	1.691.193,44	1.597.858,27	1.642.718,36	2.054.644,14
ISS	3.340.181,26	2.859.722,65	2.968.761,43	2.243.371,99	1.903.626,29	1.960.599,56	3.380.497,22
ITBI	835.968,73	839.900,22	760.461,97	514.198,48	1.087.057,25	959.627,65	1.421.006,61
IRRF	1.174.533,12	1.368.911,88	1.313.333,85	1.197.236,67	1.092.557,78	1.253.281,11	1.183.297,57
Outros Impostos, Taxas e Contribuições de Melhoria	2.224.219,26	1.082.889,39	982.820,74	680.777,15	609.509,90	619.630,06	700.507,93
Contribuições	810.115,11	842.918,18	901.483,24	836.072,90	782.172,27	724.422,23	654.648,58
Receita Patrimonial	91.150,61	80.859,42	81.759,04	44.764,19	49.147,49	35.194,49	47.269,87
Rendimentos de Aplicação Financeira	67.749,02	58.748,91	60.512,54	44.577,04	39.150,38	34.287,93	27.727,39
Outras Receitas Patrimoniais	23.401,59	22.110,51	21.246,50	187,15	9.997,11	906,56	19.542,48
Receita Agropecuária	6.342,16	5.647,40	0,00	5.419,10	2.276,25	7.977,15	10.388,00
Receita Industrial	0,00	0,00	0,00	0,00	0,00	0,00	0,00
Receita de Serviços	1.927.634,29	149.583,75	179.846,32	155.354,32	173.077,71	197.723,67	218.565,95
Transferências Correntes	34.005.308,14	31.596.613,15	32.165.398,61	36.898.596,99	31.171.061,89	38.557.411,56	35.879.306,16
Cota-Parte do FPM	4.210.153,58	6.083.484,00	3.557.181,46	3.486.825,29	3.642.943,06	2.965.551,05	5.112.306,70
Cota-Parte do ICMS	8.170.583,18	9.703.258,86	11.346.591,86	6.179.813,48	6.626.377,23	8.682.822,97	7.213.015,81
Cota-Parte do IPVA	6.076.366,34	1.774.110,36	2.150.136,47	5.294.763,21	1.575.557,18	785.666,39	594.472,20
Cota-Parte do ITR	0,00	0,00	0,00	0,00	0,00	0,00	0,00
Transferências da LC 87/1996	0,00	0,00	0,00	0,00	0,00	0,00	0,00
Transferências da LC 61/1989	137.817,19	112.556,77	120.604,80	111.331,38	93.339,23	97.466,66	106.967,12
Transferências do FUNDEB	6.554.362,77	5.148.625,25	5.330.200,72	4.749.880,29	3.896.968,73	3.721.779,27	4.466.085,28
Outras Transferências Correntes	8.856.025,08	8.774.577,91	9.660.683,30	17.075.983,34	15.335.876,46	22.304.125,22	18.386.459,05
Outras Receitas Correntes	447.472,04	374.757,17	389.925,72	507.149,37	518.581,32	428.688,73	544.698,47
DEDUÇÕES (II)	3.719.035,70	3.534.852,66	3.435.063,65	3.014.587,15	2.387.810,69	2.506.328,11	2.191.260,60
Contrib. p/o Plano de Previdência do Servidor	0,00	0,00	0,00	0,00	0,00	0,00	0,00
Compensação Financ. entre Regimes Previd.	0,00	0,00	0,00	0,00	0,00	0,00	0,00
Dedução de Receita para Formação do FUNDEB	3.719.035,70	3.534.852,66	3.435.063,65	3.014.587,15	2.387.810,69	2.506.328,11	2.191.260,60
RECEITA CORRENTE LÍQUIDA (III) = (I - II)	51.306.638,54	38.228.470,91	38.626.848,42	41.759.547,45	36.599.115,73	43.880.946,46	43.903.569,90
(-)Transferências Obrigatórias da União relativas às emendas Individuais (art.166-A § 1º da CF) (IV)				1.900.000,00	2.700.000,00		
RECEITA CORRENTE LÍQUIDA AJUSTADA PARA CÁLCULO DOS LIMITES DE ENDIVIDAMENTO(V)=(III-IV)	51.306.638,54	38.228.470,91	38.626.848,42	39.859.547,45	33.899.115,73	43.880.946,46	43.903.569,90
(-)Transferências Obrigatórias da União relativas às emendas de bancada(art.166 - § 16 da CF) (VI)					140.436,00	1.715.000,00	
RECEITA CORRENTE LÍQUIDA AJUSTADA PARA CÁLCULO DOS LIMITES DA DESPESA COM PESSOAL(VII)=(V-VI)	51.306.638,54	38.228.470,91	38.626.848,42	39.859.547,45	33.758.679,73	42.165.946,46	43.903.569,90

**6.2) RELATÓRIO RESUMIDO DA EXECUÇÃO ORÇAMENTÁRIA –
C.F. ART. 165, § 3º/SEÇÃO III, CAPÍTULO VIII DA LRF
DEMONSTRATIVO QUE ACOMPANHA (ART.53, I DA L.R.F.)
DEMONSTRATIVO DA APURAÇÃO DA RECEITA CORRENTE LÍQUIDA - STN**

ESPECIFICAÇÃO	EVOLUÇÃO DA RECEITA REALIZADA NOS ÚLTIMOS 12 MESES					TOTAL (ÚLTIMOS 12 MESES)	PREVISÃO ATUALIZADA 2020
	AGOSTO/2020	SETEMBRO/2020	OUTUBRO/2020	NOVEMBRO/2020	DEZEMBRO/2020		
RECEITAS CORRENTES (I)	59.278.160,86	43.631.486,79	39.552.068,76	39.291.780,67	58.367.491,09	555.215.064,14	579.579.987,76
Impostos, Taxas e Contribuições de Melhoria	9.096.971,01	8.041.764,92	8.104.940,69	7.645.628,80	10.265.235,08	105.741.833,46	124.345.899,15
IPTU	1.775.481,86	1.112.291,77	1.408.350,38	1.246.479,11	1.122.634,73	28.694.043,09	44.029.592,78
ISS	4.162.730,03	3.457.305,04	3.188.293,10	3.318.121,50	4.661.711,16	37.444.921,23	40.233.235,68
ITBI	1.330.387,70	1.604.541,40	1.617.272,01	1.207.223,35	1.605.442,61	13.783.087,98	12.376.803,98
IRRF	1.175.211,44	1.253.228,94	1.192.444,24	1.180.394,30	2.160.717,39	15.545.148,29	14.384.033,29
Outros Impostos, Taxas e Contribuições de Melhoria	653.159,98	614.397,77	698.580,96	693.410,54	714.729,19	10.274.632,87	13.322.233,42
Contribuições	666.831,86	716.776,51	741.914,89	726.304,83	671.848,53	9.075.509,13	9.420.174,59
Receita Patrimonial	30.708,45	17.789,14	44.303,52	11.459,42	30.561,70	564.967,34	2.111.567,60
Rendimentos de Aplicação Financeira	20.500,14	7.954,89	18.337,03	2.719,85	15.263,93	397.529,05	1.456.788,40
Outras Receitas Patrimoniais	10.208,31	9.834,25	25.966,49	8.739,57	15.297,77	167.438,29	654.779,20
Receita Agropecuária	3.609,00	3.981,77	10.377,70	7.692,00	1.971,84	65.682,37	47.873,74
Receita Industrial	0,00	0,00	0,00	0,00	0,00	0,00	0,00
Receita de Serviços	169.124,56	183.057,42	174.234,92	172.598,45	201.284,09	3.902.085,45	3.431.411,49
Transferências Correntes	48.592.378,15	34.306.258,22	30.106.574,10	30.417.593,57	46.792.795,24	430.489.295,78	433.820.820,96
Cota-Parte do FPM	3.247.460,41	2.615.857,96	3.519.888,91	4.665.346,16	6.956.391,46	50.063.390,04	54.624.165,00
Cota-Parte do ICMS	8.891.500,90	10.531.590,39	10.309.756,32	10.795.483,48	14.038.044,79	112.488.839,27	116.676.270,51
Cota-Parte do IPVA	383.867,23	216.791,41	223.807,39	160.038,17	4.759.907,42	23.995.483,77	23.407.470,12
Cota-Parte do ITR	0,00	0,00	0,00	0,00	0,00	0,00	0,00
Transferências da LC 87/1996	0,00	0,00	0,00	0,00	0,00	0,00	0,00
Transferências da LC 61/1989	116.050,66	156.438,39	172.221,35	166.746,50	210.119,92	1.601.659,97	1.738.477,25
Transferências do FUNDEB	4.474.104,23	4.914.148,62	5.308.170,20	5.342.014,58	6.201.503,48	60.107.843,42	60.087.500,00
Outras Transferências Correntes	31.479.394,72	15.871.431,45	10.572.729,93	9.287.964,68	14.626.828,17	182.232.079,31	177.286.938,08
Outras Receitas Correntes	718.537,83	361.858,81	369.722,94	310.503,60	403.794,61	5.375.690,61	6.402.240,23
DEDUÇÕES (II)	2.529.189,71	2.723.422,91	2.859.512,27	3.158.018,64	4.780.078,54	36.839.160,63	38.438.468,26
Contrib. p/o Plano de Previdência do Servidor	0,00	0,00	0,00	0,00	0,00	0,00	0,00
Compensação Financ. entre Regimes Previd.	0,00	0,00	0,00	0,00	0,00	0,00	0,00
Dedução de Receita para Formação do FUNDEB	2.529.189,71	2.723.422,91	2.859.512,27	3.158.018,64	4.780.078,54	36.839.160,63	38.438.468,26
RECEITA CORRENTE LÍQUIDA (III) = (I - II)	56.748.971,15	40.908.063,88	36.692.556,49	36.133.762,03	53.587.412,55	518.375.903,51	541.141.519,50
(-)Transferências Obrigatórias da União relativas às emendas Individuais (art.166-A § 1º da CF) (IV)						4.600.000,00	4.613.200,00
RECEITA CORRENTE LÍQUIDA AJUSTADA PARA CÁLCULO DOS LIMITES DE ENDIVIDAMENTO(V)=(III-IV)	56.748.971,15	40.908.063,88	36.692.556,49	36.133.762,03	53.587.412,55	513.775.903,51	536.528.319,50
(-)Transferências Obrigatórias da União relativas às emendas de bancada(art.166 - § 16 da CF) (VI)						1.855.436,00	1.355.336,00
RECEITA CORRENTE LÍQUIDA AJUSTADA PARA CÁLCULO DOS LIMITES DA DESPESA COM PESSOAL(VII)=(V-VI)	56.748.971,15	40.908.063,88	36.692.556,49	36.133.762,03	53.587.412,55	511.920.467,51	535.172.983,50

7) DEMONSTRATIVO DA DESPESA COM PESSOAL –
(Capítulo IV, Seção II, da Lei de Responsabilidade Fiscal) - STN
ANEXO AO RELATÓRIO DE GESTÃO FISCAL
PERÍODO DE APURAÇÃO: JANEIRO/2020 A
DEZEMBRO/2020

DESPESA COM PESSOAL	DESPESAS EXECUTADAS (Últimos 12 Meses)	
	LIQUIDADAS (a)	INSCRITAS EM RESTOS A PAGAR NÃO PROCESSADOS (b)
DESPESA BRUTA COM PESSOAL (I)	218.329.222,19	0,00
Pessoal Ativo	216.744.597,62	0,00
Pessoal Inativo e Pensionistas	1.584.624,57	
Outras despesas de pessoal decorrentes de contratos de terceirização (§ 1º do art. 18 da LRF)	0,00	
DESPESAS NÃO COMPUTADAS (§ 1º do art. 19 da LRF) (II)	5.069.506,78	0,00
Indenizações por Demissão e Incentivos à Demissão Voluntária	3.563.098,47	
Decorrentes de Decisão Judicial de Período Anterior ao da Apuração	1.506.408,31	
Despesas de Exercícios Anteriores de Período Anterior ao da Apuração	0,00	
Inativos e Pensionistas com Recursos Vinculados	0,00	
DESPESA LÍQUIDA COM PESSOAL (III) = (I - II)	213.259.715,41	0,00
DESPESA TOTAL COM PESSOAL - DTP (IV) = (IIIa + IIIb)		213.259.715,41
APURAÇÃO DO CUMPRIMENTO DO LIMITE LEGAL		VALOR
RECEITA CORRENTE LÍQUIDA - RCL AJUSTADA (V)		511.920.467,51
% da DESPESA TOTAL COM PESSOAL - DTP sobre a RCL (VI) = (IV/V)*100		41,66%
LIMITE MÁXIMO (incisos I, II e III, art. 20 da LRF) - 54,00%		276.437.052,46
LIMITE PRUDENCIAL (parágrafo único do art. 22 da LRF) - 51,30%		262.615.199,83

8) RESULTADO PRIMÁRIO – 3º QUADRIMESTRE/2020 – JANEIRO A DEZEMBRO

RESULTADO PRIMÁRIO	
RECEITAS - Não incluir as receita INTRA	ARRECADADO
RECEITAS CORRENTES (A)	556.040.354,00
DEDUÇÕES (B)	39.185.092,27
Aplicações financeiras (-) deduções	397.529,05
Outras Receitas Financeiras (descontos obtidos)	1.123.112,73
Dedução da Receita Corrente	37.664.450,49
RECEITAS DE CAPITAL (C) (-) deduções receitas capital	13.183.748,27
DEDUÇÕES (D)	9.305.111,72
Operações de Crédito	9.147.009,98
Amortização de Empréstimos	48.753,81
Alienação de Bens (somente alienação bens de investimentos)	0,00
Outras Receitas de Capital (Remuneração de depósitos bancários (-) 9.)	109.347,93
TRPL = TOTAL RECEITAS PRIMÁRIAS LÍQUIDAS (A-B) + (C-D)	520.733.898,28

DESPESAS	EMPENHADO	LIQUIDADO	PAGO	R.P. P. PAGO	R.P. NÃO P. PAGO
DESPESAS CORRENTES (E)	475.082.241,50	472.336.405,61	437.188.596,18	32.591.213,48	3.345.102,77
DEDUÇÕES (F)	4.584.774,65	4.584.774,65	4.339.274,65	251.100,00	0,00
Juros e Encargos da Dívida	4.584.774,65	4.584.774,65	4.339.274,65	251.100,00	0,00
DESPESAS DE CAPITAL (G) - Não incluir as despesas INTRA	32.173.300,49	29.475.608,36	25.843.076,04	6.055.832,05	8.070.843,04
DEDUÇÕES (H)	7.184.224,10	7.184.224,10	7.015.724,10	158.500,00	0,00
Concessão de Empréstimos	7.440,00	7.440,00	7.440,00	0,00	0,00
Aquisição de Títulos de Capital já Integralizado	0,00	0,00	0,00	0,00	0,00
Amortização da Dívida	7.176.784,10	7.176.784,10	7.008.284,10	158.500,00	0,00
RESERVA DE CONTINGÊNCIA (I)	0,00	0,00	0,00	0,00	0,00
TDPL = TOTAL DESPESAS PRIMÁRIAS LÍQUIDAS (E - F) + (G - H) + I	495.486.543,24	490.043.015,22	451.676.673,47	38.237.445,53	11.415.945,81
RESULTADO PRIMÁRIO - ACIMA DA LINHA = (TRPL - TDPL)	19.403.833,47				

8.1) RESULTADO NOMINAL – 3º QUADRIMESTRE/2020 – JANEIRO A DEZEMBRO

RESULTADO NOMINAL	ARRECADADO
RESULTADO PRIMÁRIO ACIMA DA LINHA (A)	19.403.833,47
ADICÕES (B)	506.876,98
Juros, Encargos e Variações Monetárias Ativos (VPAs - 44511 + 44111 + 44211 + 44311)	506.876,98
DEDUÇÕES (C)	8.370.830,11
Juros, Encargos e Variações Monetárias Passivos (VPDs - 341110000 - 34310)	8.370.830,11
RESULTADO NOMINAL - ACIMA DA LINHA (D) = (A + B - C)	11.539.880,34

9.1) RELATÓRIO RESUMIDO DA EXECUÇÃO ORÇAMENTÁRIA

BALANÇO ORÇAMENTÁRIO - JANEIRO A DEZEMBRO DE 2020 / BIMESTRE NOV-DEZ

LRF, Art. 52, inciso I, alíneas "a" e "b" do inciso II e §1º - Anexo I

RECEITAS	PREVISÃO INICIAL	PREVISÃO ATUALIZADA (a)	RECEITAS REALIZADAS				SALDO A REALIZAR (a-c)
			No Bimestre (b)		Até o Bimestre (c)		
			% (b/a)	% (c/a)			
RECEITAS (EXCETO INTRA-ORÇAMENTÁRIAS) (I)	593.698.561,27	651.833.497,16	91.443.042,13	14,03%	531.559.651,78	81,55%	120.273.845,38
RECEITAS CORRENTES	485.581.416,29	541.141.519,50	89.721.174,58	16,58%	518.375.903,51	95,79%	22.765.615,99
RECEITA TRIBUTÁRIA	124.309.077,85	124.309.077,85	17.909.848,14	14,41%	105.704.997,93	85,03%	18.604.079,92
Impostos	111.170.950,92	111.170.950,92	16.506.787,20	14,85%	95.614.543,42	86,01%	15.556.407,50
Taxas	13.061.178,22	13.061.178,22	1.369.642,76	10,49%	9.928.509,20	76,02%	3.132.669,02
Contribuição de Melhoria	76.948,71	76.948,71	33.418,18	43,43%	161.945,31	210,46%	-84.996,60
RECEITA DE CONTRIBUIÇÕES	9.420.174,59	9.420.174,59	1.398.153,36	14,84%	9.075.509,13	96,34%	344.665,46
Contribuições Sociais	22.450,99	22.450,99	5.931,16	26,42%	24.231,62	107,93%	-1.780,63
Contribuição de Intervenção no Domínio Econômico	0,00	0,00	0,00	0,00%	0,00	0,00%	0,00
Contribuição de Iluminação Pública	9.397.723,60	9.397.723,60	1.392.222,20	14,81%	9.051.277,51	96,31%	346.446,09
RECEITA PATRIMONIAL	2.106.915,25	2.111.567,60	42.021,12	1,99%	564.967,34	26,76%	1.546.600,26
Receitas Imobiliárias	594.779,20	594.779,20	19.408,51	3,26%	152.555,01	25,65%	442.224,19
Receitas de Valores Mobiliários	1.512.136,05	1.516.788,40	22.612,61	1,49%	412.412,33	27,19%	1.104.376,07
Receita de Concessões e Permissões	0,00	0,00	0,00	0,00%	0,00	0,00%	0,00
Outras Receitas Patrimoniais	0,00	0,00	0,00	0,00%	0,00	0,00%	0,00
RECEITA AGROPECUÁRIA	47.873,74	47.873,74	9.663,84	20,19%	65.682,37	137,20%	-17.808,63
Receita da Produção Vegetal	8.000,00	8.000,00	915,00	0,00%	13.050,00	163,13%	-5.050,00
Receita da Produção Animal e Derivados	39.873,74	39.873,74	8.748,84	21,94%	52.632,37	132,00%	-12.758,63
Outras Receitas Agropecuárias	0,00	0,00	0,00	0,00%	0,00	0,00%	0,00
RECEITA INDUSTRIAL	0,00	0,00	0,00	0,00%	0,00	0,00%	0,00
Receita da Indústria de Transformação	0,00	0,00	0,00	0,00%	0,00	0,00%	0,00
Receita da Indústria de Construção	0,00	0,00	0,00	0,00%	0,00	0,00%	0,00
Outras receitas industriais	0,00	0,00	0,00	0,00%	0,00	0,00%	0,00
RECEITA DE SERVIÇOS	3.431.411,49	3.431.411,49	373.882,54	10,90%	3.902.085,45	113,72%	-470.673,96
TRANSFERÊNCIAS CORRENTES	339.863.723,14	395.419.174,00	69.273.307,37	17,52%	393.686.970,68	99,56%	1.732.203,32
Transferências da União e de Suas Entidades	139.697.723,08	191.792.225,10	27.602.358,31	14,39%	194.532.286,72	101,43%	-2.740.061,62
Transferências Dos estados e do DFI e de suas Entidades	137.552.901,89	138.204.263,08	28.639.572,84	20,72%	134.682.453,10	97,45%	3.521.809,98
Transferências dos Municípios e de suas Entidades	97.410,72	106.998,37	21.244,75	19,86%	126.521,25	118,25%	-19.522,88
Transferências de Instituições Privadas	1.281.157,54	4.081.157,54	956.700,50	0,00%	3.111.723,80	0,00%	969.433,74
Transferências de Outras Instituições Públicas	60.087.500,00	60.087.500,00	11.543.518,06	19,21%	60.107.843,42	100,03%	-20.343,42
Transferências de Pessoas Físicas	1.146.539,59	1.146.539,59	502.596,90	43,84%	1.100.817,95	96,01%	45.721,64
Transferências prov.de Depósitos Não Identificados	490,32	490,32	7.316,01	1492,09%	25.324,44	5164,88%	-24.834,12
OUTRAS RECEITAS CORRENTES	6.402.240,23	6.402.240,23	714.298,21	11,16%	5.375.690,61	83,97%	1.026.549,62
Multas Administrativas, Contratuais e Judiciais	2.417.586,76	2.417.586,76	183.028,65	7,57%	1.813.781,76	75,02%	603.805,00
Indenizações, Restituições e ressarcimentos	2.795.663,66	2.795.663,66	331.675,56	11,86%	2.412.974,56	86,31%	382.689,10
Demais Receitas Correntes	1.188.989,81	1.188.989,81	199.594,00	16,79%	1.148.934,29	96,63%	40.055,52

9.2) RELATÓRIO RESUMIDO DA EXECUÇÃO ORÇAMENTÁRIA

BALANÇO ORÇAMENTÁRIO - JANEIRO A DEZEMBRO DE 2020 / BIMESTRE NOV-DEZ

LRF, Art. 52, inciso I, alíneas "a" e "b" do inciso II e §1º - Anexo I

RECEITAS DE CAPITAL	108.117.144,98	110.691.977,66	1.721.867,55	1,56%	13.183.748,27	11,91%	97.508.229,39
OPERAÇÕES DE CRÉDITO	99.689.152,29	99.689.152,29	1.078.222,57	1,08%	9.147.009,98	9,18%	90.542.142,31
Operações de Crédito Internas	99.689.152,29	99.689.152,29	1.078.222,57	1,08%	9.147.009,98	9,18%	90.542.142,31
Operações de Crédito Externas	0,00	0,00	0,00	0,00%	0,00	0,00%	0,00
ALIENAÇÃO DE BENS	17.362,92	2.000.162,92	0,00	0,00%	2.000.373,10	100,01%	-210,18
Alienação de Bens Móveis	0,00	0,00	0,00	0,00%	0,00	0,00%	0,00
Alienação de Bens Imóveis	17.362,92	2.000.162,92	0,00	0,00%	2.000.373,10	100,01%	-210,18
AMORTIZAÇÕES DE EMPRÉSTIMOS	77.373,61	77.373,61	9.012,33	11,65%	48.753,81	63,01%	28.619,80
TRANSFERÊNCIAS DE CAPITAL	7.799.334,63	8.391.334,63	630.225,00	7,51%	1.878.263,45	22,38%	6.513.071,18
Transferências da União e de Suas Entidades	2.173.241,54	2.765.241,54	630.225,00	22,79%	876.075,00	0,00%	1.889.166,54
Transferências dos Estados, do DF e de suas Entidades	5.626.093,09	5.626.093,09	0,00	0,00%	1.002.188,45	17,81%	4.623.904,64
Transferências do Exterior	0,00	0,00	0,00	0,00%	0,00	0,00%	0,00
Transferências de Pessoas	0,00	0,00	0,00	0,00%	0,00	0,00%	0,00
Transferências de Outras Instituições Públicas	0,00	0,00	0,00	0,00%	0,00	0,00%	0,00
Transferências de Convênios	0,00	0,00	0,00	0,00%	0,00	0,00%	0,00
Transferências de Instituições Privadas	0,00	0,00	0,00	0,00%	0,00	0,00%	0,00
OUTRAS RECEITAS DE CAPITAL	533.921,53	533.954,21	4.407,65	0,83%	109.347,93	20,48%	424.606,28
Integralização do Capital Social	0,00	0,00	0,00	0,00%	0,00	0,00%	0,00
Dív. Atv.Prov.da Amortiz. de Emp. e Financ.	0,00	0,00	0,00	0,00%	0,00	0,00%	0,00
Restituições	0,00	0,00	0,00	0,00%	0,00	0,00%	0,00
Receitas de Capital Diversas	533.921,53	533.954,21	4.407,65	0,00%	109.347,93	20,48%	424.606,28
RECEITAS (INTRA-ORÇAMENTÁRIAS) (II)	-	-	-	-	-	-	-
SUBTOTAL DAS RECEITAS (III) = (I + II)	593.698.561,27	651.833.497,16	91.443.042,13	14,03%	531.559.651,78	81,55%	120.273.845,38
OPERAÇÕES DE CRÉDITO / REFINANCIAMENTO (IV)	0,00	0,00	0,00	0,00%	0,00	0,00%	0,00
Operações de Crédito Internas	0,00	0,00	0,00	0,00%	0,00	0,00%	0,00
Mobiliária	0,00	0,00	0,00	0,00%	0,00	0,00%	0,00
Contratual	0,00	0,00	0,00	0,00%	0,00	0,00%	0,00
Operações de Crédito Externas	0,00	0,00	0,00	0,00%	0,00	0,00%	0,00
Mobiliária	0,00	0,00	0,00	0,00%	0,00	0,00%	0,00
Contratual	0,00	0,00	0,00	0,00%	0,00	0,00%	0,00
SUBTOTAL COM REFINANCIAMENTO (V) = (III + IV)	593.698.561,27	651.833.497,16	91.443.042,13	14,03%	531.559.651,78	81,55%	120.273.845,38
DÉFICIT (VI)	-	-	-	-	-	-	-
TOTAL (VII) = (V + VI)	593.698.561,27	651.833.497,16	91.443.042,13	14,03%	531.559.651,78	81,55%	120.273.845,38
SALDOS DE EXERCÍCIOS ANTERIORES (UTILIZADOS PARA CRÉDITOS ADICIONAIS)	-	18.249.838,77	-	-	18.249.838,77	-	-
Superávit Financeiro	-	18.249.838,77	-	-	18.249.838,77	-	-
Reabertura de Créditos Adicionais	-	0,00	-	-	0,00	-	-

9.3) RELATÓRIO RESUMIDO DA EXECUÇÃO ORÇAMENTÁRIA

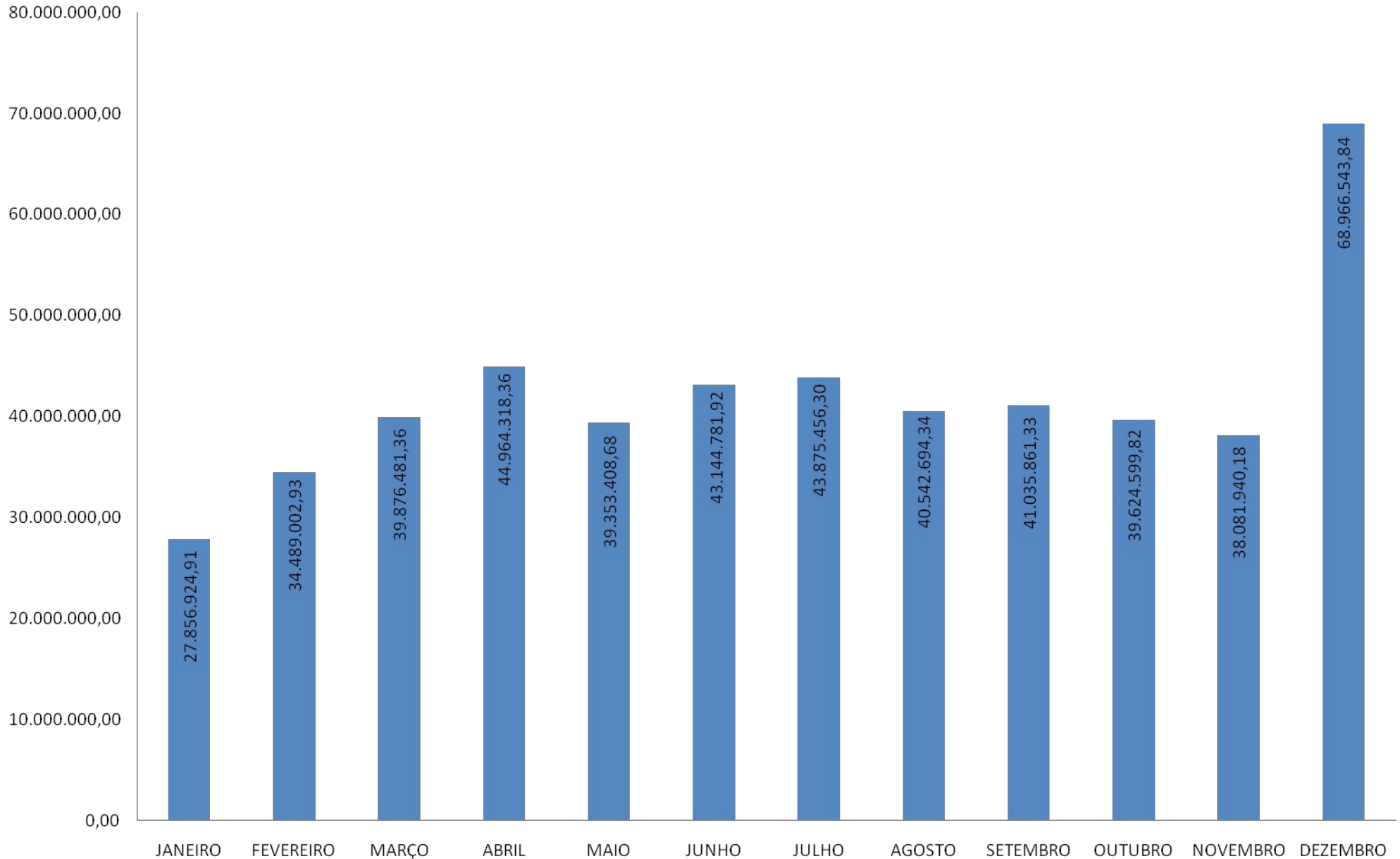
BALANÇO ORÇAMENTÁRIO - JANEIRO A AGOSTO DE 2020 / BIMESTRE NOV - DEZ

LRF, Art. 52, inciso I, alíneas "a" e "b" do inciso II e §1º - Anexo I

DESPESAS	DOTAÇÃO	DOTAÇÃO	DESPESAS EMPENHADAS		DESPESAS LIQUIDADAS			SALDO A	Inscritas Restos a Pagar não Processados (g-i)
	INICIAL	ATUALIZADA	No Bimestre	Até o Bimestre	LIQUIDADAS		LIQUIDAR		
	(d)	(e)	(f)	(g)	No Bimestre (h)	Até o Bimestre (i)	% A LIQUIDAR ((i/e)	(e-g)	
DESPESAS (EXCETO INTRA-ORÇAMENTÁRIAS) (VIII)	593.698.561,27	670.119.997,90	77.993.846,47	507.255.541,99	107.048.484,02	501.812.013,97	74,88%	168.307.983,93	5.443.528,02
DESPESAS CORRENTES	465.355.441,78	532.072.450,91	72.165.998,19	475.082.241,50	100.167.269,63	472.336.405,61	88,77%	59.736.045,30	2.745.835,89
PESSOAL E ENCARGOS SOCIAIS	241.873.320,61	251.771.130,58	45.902.501,12	227.096.909,26	46.029.475,54	227.096.909,26	90,20%	24.674.221,32	0,00
JUROS E ENCARGOS DA DÍVIDA	6.924.000,00	5.921.275,00	526.397,28	4.584.774,65	535.562,87	4.584.774,65	77,43%	1.336.500,35	0,00
OUTRAS DESPESAS CORRENTES	216.558.121,17	274.380.045,33	25.737.099,79	243.400.557,59	53.602.231,22	240.654.721,70	87,71%	33.725.323,63	2.745.835,89
DESPESAS DE CAPITAL	125.328.119,49	138.047.546,99	5.827.848,28	32.173.300,49	6.881.214,39	29.475.608,36	21,35%	108.571.938,63	2.697.692,13
INVESTIMENTOS	115.570.120,41	129.084.475,91	4.722.371,01	23.683.004,65	5.716.123,96	20.985.312,52	16,26%	108.099.163,39	2.697.692,13
INVERSÕES FINANCEIRAS	38.234,95	1.343.306,95	0,00	1.313.511,74	0,00	1.313.511,74	97,78%	29.795,21	0,00
AMORTIZAÇÃO DA DÍVIDA	9.719.764,13	7.619.764,13	1.105.477,27	7.176.784,10	1.165.090,43	7.176.784,10	94,19%	442.980,03	0,00
RESERVA DE CONTINGÊNCIA	3.015.000,00	0,00	0,00	0,00	0,00	0,00	0,00%	0,00	0,00
RESERVA DO RPPS	0,00	0,00	0,00	0,00	0,00	0,00	0,00%	0,00	0,00
DESPESAS (INTRA-ORÇAMENTÁRIAS) (IX)	-	-	-	-	-	-	-	-	-
SUBTOTAL DAS DESPESAS (X) = (VIII + IX)	593.698.561,27	670.119.997,90	77.993.846,47	507.255.541,99	107.048.484,02	501.812.013,97	74,88%	168.307.983,93	5.443.528,02
AMORTIZAÇÃO DA DÍVIDA / REFINANCIAMENTO (XI)									
Amortização da Dívida Interna	0,00	0,00	0,00	0,00	0,00	0,00	0,00%	0,00	0,00
Dívida Mobiliária	0,00	0,00	0,00	0,00	0,00	0,00	0,00%	0,00	0,00
Outras Dívidas	0,00	0,00	0,00	0,00	0,00	0,00	0,00%	0,00	0,00
Amortização da Dívida Externa	0,00	0,00	0,00	0,00	0,00	0,00	0,00%	0,00	0,00
Dívida Mobiliária	0,00	0,00	0,00	0,00	0,00	0,00	0,00%	0,00	0,00
Outras Dívidas	0,00	0,00	0,00	0,00	0,00	0,00	0,00%	0,00	0,00
SUBTOTAL COM REFINANCIAMENTO (XII) = (X + XII)	593.698.561,27	670.119.997,90	77.993.846,47	507.255.541,99	107.048.484,02	501.812.013,97	74,88%	168.307.983,93	5.443.528,02
SUPERÁVIT (XIII)	-	-	-	24.304.109,79	-	29.747.637,81	-	-	-
TOTAL (XIV) = (XII + XIII)	593.698.561,27	670.119.997,90	77.993.846,47	531.559.651,78	107.048.484,02	531.559.651,78	-	-	-

10) DEMONSTRATIVO DAS DESPESAS LIQUIDADAS NO EXERCÍCIO 2020

PERÍODO – JANEIRO A DEZEMBRO DE 2020



11.1) DEMONSTRATIVO SIMPLIFICADO DO RELATÓRIO RESUMIDO DA EXECUÇÃO ORÇAMENTÁRIA

JANEIRO A DEZEMBRO DE 2020 / BIMESTRE NOVEMBRO - DEZEMBRO - LRF, Art. 48 – Anexo XVII

BALANÇO ORÇAMENTÁRIO	Valores até o Bimestre
RECEITAS	
Previsão Inicial	593.698.561,27
Previsão Atualizada	651.833.497,16
Receitas Realizadas	531.559.651,78
Déficit Orçamentário	-
Saldos de Exercícios Anteriores (Utilizado para créditos adicionais)	18.249.838,77
DESPESAS	
Dotação Inicial	593.698.561,27
Dotação Atualizada	670.119.997,90
Despesas Empenhadas	507.255.541,99
Despesas Liquidadas	501.812.013,97
Despesas Pagas	463.031.672,22
Superavit Orçamentário	24.304.109,79
DESPESAS POR FUNÇÃO / SUBFUNÇÃO	Valores até o Bimestre
Despesas Empenhadas	507.255.541,99
Despesas Liquidadas	501.812.013,97
RECEITA CORRENTE LÍQUIDA – RCL	Valores até o Bimestre
Receita Corrente Líquida	518.375.903,51
Receita Corrente Líquida Ajustada p/ Cálculo dos Limites de Endividamento	513.775.903,51
Receita Corrente Líquida Ajustada p/Cálculo Limites da Despesa com Pessoal	511.920.467,51
RECEITAS E DESPESAS DO REGIME PRÓPRIO PREV.DOS SERVIDORES	Valores até o Bimestre
Regime Próprio de Previdência dos Servidores-Plano Previdenciário	-
Receitas Previdenciárias Realizadas	-
Despesas Previdenciárias Empenhadas	1.584.624,57
Despesas Previdenciárias Liquidadas	1.584.624,57
Resultado Previdenciário	-1.584.624,57
Regime Próprio de Previdência dos Servidores-Plano Financeiro	-
Receitas Previdenciárias Realizadas	-
Despesas Previdenciárias Liquidadas	-
Resultado Previdenciário	-

11.2) DEMONSTRATIVO SIMPLIFICADO DO RELATÓRIO RESUMIDO DA EXECUÇÃO ORÇAMENTÁRIA

JANEIRO A DEZEMBRO DE 2020 / BIMESTRE NOVEMBRO - DEZEMBRO - LRF, Art. 48 – Anexo XVII

RESULTADOS NOMINAL E PRIMÁRIO	Meta Fixada no AMF da LDO (a)	Resultado Apurado até o bimestre (b)	% em Relação à Meta (b/a)
Resultado Primário - Acima da Linha	-86.282.572,24	19.403.833,47	544,67%
Resultado Nominal - Acima da Linha	-91.223.318,18	11.539.880,34	890,50%

RESTOS A PAGAR POR PODER E MINISTÉRIO PÚBLICO	Inscrição	Cancelamento até o Bimestre	Pagamento até o Bimestre	Saldo a Pagar
RESTOS A PAGAR PROCESSADOS	42.870.815,41	1.787.106,50	38.647.045,53	2.436.663,38
Poder Executivo	42.870.815,41	1.787.106,50	38.647.045,53	2.436.663,38
Poder Legislativo	0,00	0,00	0,00	0,00
Poder Judiciário	0,00	0,00	0,00	0,00
Ministério Público	0,00	0,00	0,00	0,00
RESTOS A PAGAR NÃO PROCESSADOS	17.052.281,88	917.701,73	11.415.945,81	4.718.634,34
Poder Executivo	17.052.281,88	917.701,73	11.415.945,81	4.718.634,34
Poder Legislativo	0,00	0,00	0,00	0,00
Poder Judiciário	0,00	0,00	0,00	0,00
Ministério Público	0,00	0,00	0,00	0,00
TOTAL	59.923.097,29	2.704.808,23	50.062.991,34	7.155.297,72

DESPESAS COM MANUTENÇÃO E DESENVOLVIMENTO DO ENSINO	Valor apurado até o bimestre	Limites Constitucionais Anuais	
		% Mínimo a Aplicar no Exercício	% Aplicado até o bimestre
Mínimo Anual de 25% das Receitas de Impostos em MDE	76.299.599,18	25%	26,88%
Mínimo Anual de 60% do FUNDEB na Remun.do Magist.c/Ensino Fund.e Médio	-	-	-
Mínimo Anual de 60% do FUNDEB na Remun.do Magist.c/Educ.Inf.e Ens.Fund.	49.250.528,34	60%	81,93%
Complementação da União ao FUNDEB	-	-	-

RECEITAS DE OPERAÇÕES DE CRÉDITO E DESPESAS DE CAPITAL	Valor Apurado até o Bimestre	Saldo Não Realizado
Receita de Operação de Crédito	9.147.009,98	90.542.142,31
Despesa de Capital Líquida	32.173.300,49	105.874.246,50

11.3) DEMONSTRATIVO SIMPLIFICADO DO RELATÓRIO RESUMIDO DA EXECUÇÃO ORÇAMENTÁRIA

JANEIRO A DEZEMBRO DE 2020 / BIMESTRE NOVEMBRO - DEZEMBRO - LRF, Art. 48 – Anexo XVII

PROJEÇÃO ATUARIAL DOS REGIMES DE PREVIDÊNCIA	Exercício	10º Exercício	20º Exercício	35º Exercício
Plano Previdenciário	-	-	-	-
Receitas Previdenciárias	-	-	-	-
Despesas Previdenciárias	-	-	-	-
Resultado Previdenciário	-	-	-	-
Plano Financeiro	-	-	-	-
Receitas Previdenciárias	-	-	-	-
Despesas Previdenciárias	-	-	-	-
Resultado Previdenciário	-	-	-	-
RECEITA DA ALIENAÇÃO DE ATIVOS E APLICAÇÃO DOS RECURSOS		Valor Apurado até o bimestre	Saldo a Realizar	
Receita de Capital Resultante da Alienação de Ativos		2.002.323,06	23.284,72	
Aplicação dos Recursos da Alienação de Ativos		2.220.993,00	4.614,78	
DESPESAS COM AÇÕES E SERVIÇOS PÚBLICOS DE SAÚDE		Valor Apurado até o bimestre	Limite Constitucional Anual	
			% Mínimo a Aplicar no Exercício	% Aplicado até o bimestre
Despesas c/Ações e Serviços Públicos de Saúde executadas c/recursos de Impostos		50.875.075,29	15,00%	18,19%
DESPESAS DE CARÁTER CONTINUADO DERIVADO DE PPP		Valor Apurado no Exercício Corrente		
Total das Despesas / RCL (%)		-		

11.4) DEMONSTRATIVO SIMPLIFICADO DO RELATÓRIO RESUMIDO DA EXECUÇÃO ORÇAMENTÁRIA

JANEIRO A DEZEMBRO DE 2020 / BIMESTRE NOVEMBRO – DEZEMBRO - LRF, Art. 48 – Anexo XVII

RECEITA CORRENTE LÍQUIDA	VALOR ATÉ O QUADRIMESTRE	
Receita Corrente Líquida		518.375.903,51
Receita Corrente Líquida Ajustada p/ Cálculo dos Limites de Endividamento		513.775.903,51
Receita Corrente Líquida Ajustada p/Cálculo Limites da Despesa com Pessoal		511.920.467,51
DESPESA COM PESSOAL	VALOR REALIZADO NO PERÍODO	% SOBRE A RCL AJUSTADA
Total de Despesas com Pessoal - DTP	213.259.715,41	41,66%
Limite Máximo (incisos I, II, e III, art. 20 da LRF)	276.437.052,46	54,00%
Limite Prudencial (parágrafo único, art. 22 da LRF)	262.615.199,84	51,30%
Limite de Alerta (inciso II do §1º do art. 59 da LRF)	248.793.347,21	48,60%
DÍVIDA CONSOLIDADA	COMPARATIVO DO SALDO DA DÍVIDA	% SOBRE A RCL AJUSTADA
Dívida Consolidada Líquida	33.463.860,81	6,51%
Limite Definido por Resolução do Senado Federal	616.531.084,21	120,00%
GARANTIAS DE VALORES	COMPARATIVO DO SALDO DA GARANTIA	% SOBRE A RCL AJUSTADA
Total das Garantias Concedidas	0,00	0,00%
Limite Definido por Resolução do Senado Federal	113.030.698,77	22,00%
OPERAÇÕES DE CRÉDITO	VALOR REALIZADO NO PERÍODO	% SOBRE A RCL AJUSTADA
Operações de Crédito Internas e Externas	8.936.418,98	1,74%
Limite definido p/Senado Federal para Op.de Crédito Externas e Internas	82.204.144,56	16,00%
Operações de Crédito por Antecipação da Receita	0,00	0,00%
Limite definido p/Senado Federal para Op.de Crédito por Antec.da Receita	35.964.313,25	7,00%
RESTOS A PAGAR	RESTOS A PAGAR EMPENHADOS E NÃO LIQUIDADOS DO EXERCÍCIO	DISPONIBILIDADE DE CAIXA LÍQUIDA (Após a inscrição em restos a pagar não proc.do exerc.)
Valor Total	5.443.528,02	35.696.128,51

12.1) CENÁRIO DOS PRINCIPAIS TRIBUTOS MUNICIPAIS, TRANSFERÊNCIAS ESTADUAIS E FEDERAIS EM 2020

IP TU	JANEIRO	FEVEREIRO	MARÇO	ABRIL	MAIO	JUNHO	JULHO
Arrecadado	9.744.341,27	2.162.878,01	2.046.803,10	1.481.253,04	1.283.780,59	1.308.376,17	1.693.149,66
Previsto	10.015.932,96	3.476.503,20	3.175.751,46	2.941.353,57	2.388.496,35	2.116.627,08	1.672.567,29

ISSQN	JANEIRO	FEVEREIRO	MARÇO	ABRIL	MAIO	JUNHO	JULHO
Arrecadado	3.016.632,60	2.551.776,94	2.745.352,02	1.923.493,07	1.660.643,87	1.670.521,81	3.102.844,01
Previsto	2.560.873,17	2.744.954,45	2.866.624,76	2.875.680,94	3.013.535,03	3.152.065,95	3.184.880,97

DIVIDA ATIVA E ENCARGOS-tributária	JANEIRO	FEVEREIRO	MARÇO	ABRIL	MAIO	JUNHO	JULHO
Arrecadado	873.972,98	823.456,78	596.459,01	588.463,71	817.417,01	694.825,81	775.168,15
Previsto	915.054,76	782.507,83	820.583,87	876.894,43	845.809,40	781.894,27	957.269,36

ITBI	JANEIRO	FEVEREIRO	MARÇO	ABRIL	MAIO	JUNHO	JULHO
Arrecadado	828.631,94	823.398,17	722.147,59	499.415,69	898.302,49	952.709,67	1.370.519,18
Previsto	808.945,39	896.184,78	1.041.274,02	999.035,01	1.022.726,45	1.046.144,33	1.066.305,46

ICMS	JANEIRO	FEVEREIRO	MARÇO	ABRIL	MAIO	JUNHO	JULHO
Arrecadado	8.170.583,18	9.703.258,86	11.346.591,86	6.179.813,48	6.626.377,23	8.682.822,97	7.213.015,81
Previsto	9.517.610,37	8.008.865,76	10.412.546,75	8.101.037,41	9.378.296,70	9.799.327,98	9.698.511,48

FPM	JANEIRO	FEVEREIRO	MARÇO	ABRIL	MAIO	JUNHO	JULHO
Arrecadado	4.210.153,58	6.083.484,00	3.557.181,46	3.486.825,29	3.642.943,06	2.965.551,05	5.112.306,70
Previsto	4.273.477,65	5.406.992,40	3.387.219,84	3.916.363,53	4.197.891,65	4.082.386,62	5.731.368,37

IPVA	JANEIRO	FEVEREIRO	MARÇO	ABRIL	MAIO	JUNHO	JULHO
Arrecadado	6.076.366,34	1.774.110,36	2.150.136,47	5.294.763,21	1.575.557,18	785.666,39	594.472,20
Previsto	5.592.522,01	1.586.253,10	2.023.031,54	5.501.268,80	1.800.956,80	931.314,55	652.705,36

FUNDEB	JANEIRO	FEVEREIRO	MARÇO	ABRIL	MAIO	JUNHO	JULHO
Arrecadado	6.555.504,15	5.149.325,71	5.330.952,18	4.750.654,14	3.897.333,69	3.722.327,26	4.466.487,83
Previsto	5.725.220,53	4.461.602,72	4.849.180,10	5.072.720,38	5.424.795,55	4.801.920,01	4.846.247,18
SUPERAVIT/DEFICIT >	830.283,62	687.722,99	481.772,08	-322.066,24	-1.527.461,86	-1.079.592,75	-379.759,35

12.2) CENÁRIO DOS PRINCIPAIS TRIBUTOS MUNICIPAIS, TRANSFERÊNCIAS ESTADUAIS E FEDERAIS EM 2020

IPTU	AGOSTO	SETEMBRO	OUTUBRO	NOVEMBRO	DEZEMBRO	TOTAL
Arrecadado	1.391.610,58	791.409,84	1.037.065,32	900.372,32	619.019,85	24.460.059,75
Previsto	1.546.909,91	342.129,12	273.609,28	225.027,01	10.987.310,67	39.162.217,90

ISSQN	AGOSTO	SETEMBRO	OUTUBRO	NOVEMBRO	DEZEMBRO	TOTAL
Arrecadado	3.494.555,13	3.198.395,70	2.943.676,38	2.997.978,98	4.288.605,77	33.594.476,28
Previsto	3.059.003,75	3.030.414,73	3.082.717,54	2.977.676,41	3.232.141,02	35.780.568,72

DIVIDA ATIVA E ENCARGOS-tributária	AGOSTO	SETEMBRO	OUTUBRO	NOVEMBRO	DEZEMBRO	TOTAL
Arrecadado	1.040.609,12	636.700,65	669.300,26	718.827,85	916.443,98	9.151.645,31
Previsto	1.093.652,18	942.251,23	801.278,67	733.682,34	996.950,75	10.547.829,09

ITBI	AGOSTO	SETEMBRO	OUTUBRO	NOVEMBRO	DEZEMBRO	TOTAL
Arrecadado	1.322.747,27	1.592.044,96	1.611.270,29	1.199.996,07	1.599.356,58	13.420.539,90
Previsto	1.104.083,81	1.121.445,47	1.082.535,17	950.237,98	1.130.806,32	12.269.724,19

ICMS	AGOSTO	SETEMBRO	OUTUBRO	NOVEMBRO	DEZEMBRO	TOTAL
Arrecadado	8.891.500,90	10.531.590,39	10.309.756,32	10.795.483,48	14.038.044,79	112.488.839,27
Previsto	8.687.682,79	9.947.842,28	9.845.123,18	9.461.194,27	13.818.231,54	116.676.270,51

FPM	AGOSTO	SETEMBRO	OUTUBRO	NOVEMBRO	DEZEMBRO	TOTAL
Arrecadado	3.247.460,41	2.615.857,96	3.519.888,91	4.665.346,16	6.956.391,46	50.063.390,04
Previsto	3.749.376,80	3.235.039,15	3.432.411,17	4.204.766,32	9.006.871,50	54.624.165,00

IPVA	AGOSTO	SETEMBRO	OUTUBRO	NOVEMBRO	DEZEMBRO	TOTAL
Arrecadado	383.867,23	216.791,41	223.807,39	160.038,17	4.759.907,42	23.995.483,77
Previsto	361.752,52	250.415,23	196.850,12	133.394,59	4.377.005,50	23.407.470,12

FUNDEB	AGOSTO	SETEMBRO	OUTUBRO	NOVEMBRO	DEZEMBRO	TOTAL
Arrecadado	4.474.371,02	4.914.319,21	5.308.685,13	5.342.726,03	6.201.609,13	60.114.295,48
Previsto	4.714.385,63	4.483.031,13	5.029.154,99	4.969.369,24	5.762.633,99	60.140.261,45
SUPERAVIT/DEFICIT >	-240.014,61	431.288,08	279.530,14	373.356,79	438.975,14	-25.965,97

12.3) CENÁRIO DOS PRINCIPAIS TRIBUTOS MUNICIPAIS, TRANSFERÊNCIAS ESTADUAIS E FEDERAIS EM 2020

TOTAL LIVRES	JANEIRO	FEVEREIRO	MARÇO	ABRIL	MAIO	JUNHO	JULHO
Arrecadado	22.247.008,34	14.624.453,22	14.124.577,09	12.095.693,45	10.429.137,59	15.433.986,44	16.780.199,88
Previsto	22.849.280,51	13.484.989,19	14.542.896,19	15.530.786,69	14.101.997,48	13.392.234,95	13.907.817,00
SUPERAVIT/DEFICIT >	-602.272,17	1.139.464,03	-418.319,10	-3.435.093,24	-3.672.859,89	2.041.751,49	2.872.382,88
APOIO FINANCEIRO FEDERAL				255.768,15	233.126,72	4.906.294,40	4.570.174,79

TOTAL MDE	JANEIRO	FEVEREIRO	MARÇO	ABRIL	MAIO	JUNHO	JULHO
Arrecadado	5.493.286,73	3.300.156,46	3.192.848,80	2.581.003,94	2.370.690,90	2.448.017,89	3.497.004,95
Previsto	5.467.353,05	3.385.012,81	3.503.259,48	3.597.303,39	3.354.947,83	3.236.258,03	3.726.355,83
SUPERAVIT/DEFICIT >	25.933,68	-84.856,35	-310.410,68	-1.016.299,45	-984.256,93	-788.240,14	-229.350,88

TOTAL ASPS	JANEIRO	FEVEREIRO	MARÇO	ABRIL	MAIO	JUNHO	JULHO
Arrecadado	6.993.759,66	5.187.974,37	5.030.411,52	4.247.535,82	3.612.235,16	3.761.409,83	4.318.808,57
Previsto	7.123.564,38	4.644.006,51	5.084.286,38	5.491.227,11	4.983.305,34	4.730.740,99	4.972.213,01
SUPERAVIT/DEFICIT >	-129.804,72	543.967,86	-53.874,86	-1.243.691,29	-1.371.070,18	-969.331,16	-653.404,44

12.3) CENÁRIO DOS PRINCIPAIS TRIBUTOS MUNICIPAIS, TRANSFERÊNCIAS ESTADUAIS E FEDERAIS EM 2020

TOTAL LIVRES	AGOSTO	SETEMBRO	OUTUBRO	NOVEMBRO	DEZEMBRO	TOTAL
Arrecadado	16.146.451,82	16.110.288,89	13.006.932,01	12.858.813,40	19.551.235,29	183.408.777,42
Previsto	12.015.173,11	11.677.307,66	11.464.019,78	11.371.246,64	27.406.830,56	181.744.579,76
SUPERAVIT/DEFICIT >	4.131.278,71	4.432.981,23	1.542.912,23	1.487.566,76	-7.855.595,27	1.664.197,66
APOIO FINANCEIRO FEDERAL	3.826.893,07	4.293.664,61	725.356,00	0,00		18.811.277,74

TOTAL MDE	AGOSTO	SETEMBRO	OUTUBRO	NOVEMBRO	DEZEMBRO	TOTAL
Arrecadado	3.165.121,77	2.958.626,56	3.000.618,22	2.982.501,40	4.809.760,25	39.799.637,87
Previsto	2.997.249,35	2.729.368,64	2.707.867,77	2.619.933,30	7.366.438,93	44.691.348,41
SUPERAVIT/DEFICIT >	167.872,42	229.257,92	292.750,45	362.568,10	-2.556.678,68	-4.891.710,54

TOTAL ASPS	AGOSTO	SETEMBRO	OUTUBRO	NOVEMBRO	DEZEMBRO	TOTAL
Arrecadado	4.323.441,98	4.314.243,23	4.449.963,63	4.663.219,91	7.281.101,62	58.184.105,30
Previsto	4.244.541,91	4.221.543,39	4.144.454,76	4.112.621,62	9.401.066,59	63.153.571,99
SUPERAVIT/DEFICIT >	78.900,07	92.699,84	305.508,87	550.598,29	-2.119.964,97	-4.969.466,69

**OS ARQUIVOS COM OS DADOS DA PRESTAÇÃO DE CONTAS REFERENTES
AO 3º QUADRIMESTRE/2020 ESTARÃO DISPONÍVEIS NO ENDEREÇO:**

<http://www.santacruz.rs.gov.br/servicos/portal-da-transparencia>