



INDICADORES DO MUNICÍPIO

3º QUADRIMESTRE



MUNICÍPIO DE
SANTA CRUZ DO SUL

**VIVERAQUIÉ
BOMDEMAIS**

Prefeitura Municipal de Santa Cruz do Sul

Telmo José Kirst
Prefeito Municipal

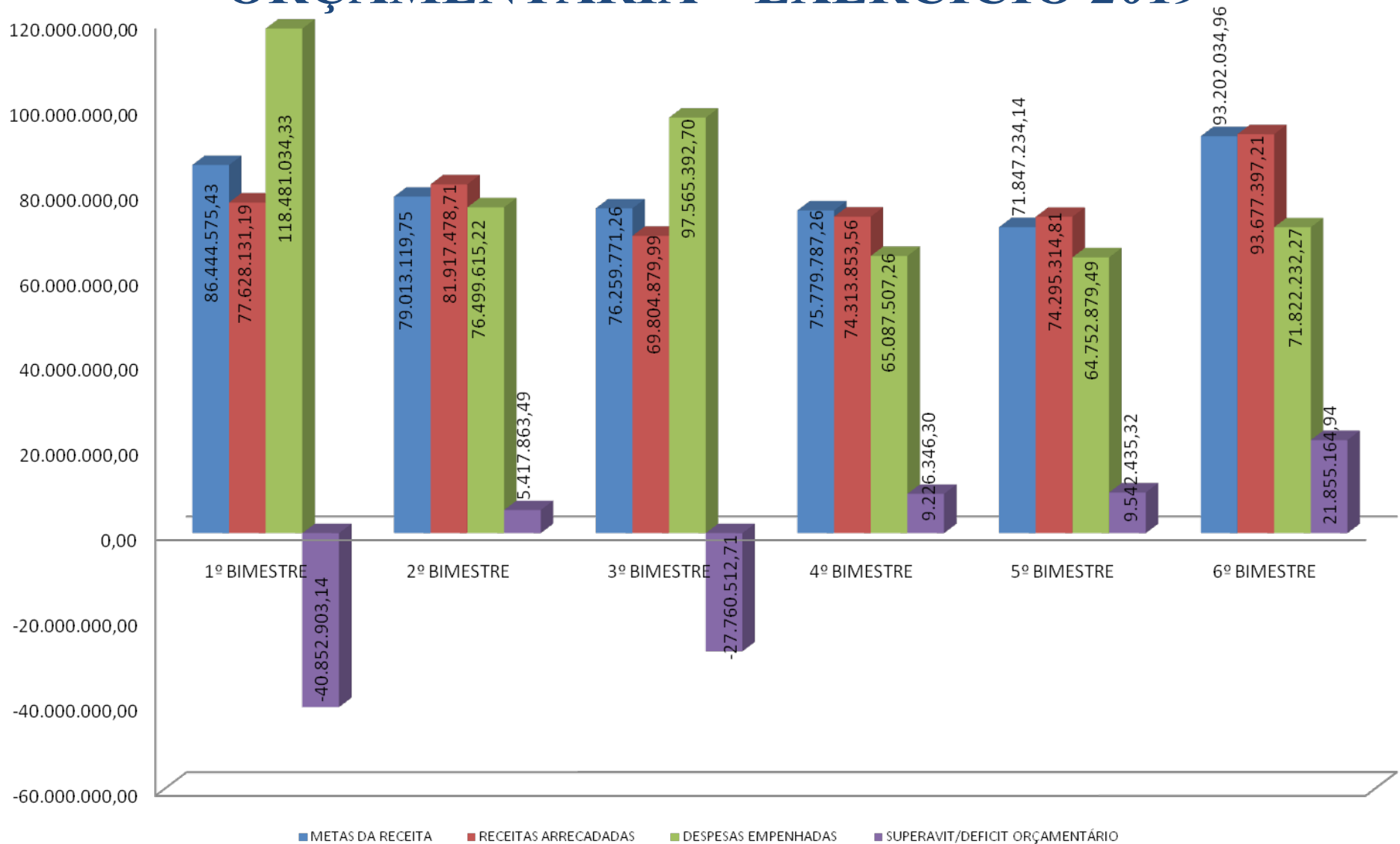
André Weigel
Contador
CRC-RS 65.772

Nasário Eliseu Bohnen
Secretário Municipal
de Fazenda

**COMPARATIVO DE
INDICADORES
DO MUNICÍPIO DE
SANTA CRUZ DO SUL**

3º QUADRIMESTRE/2019

1) DEMONSTRATIVO DA EXECUÇÃO ORÇAMENTÁRIA – EXERCÍCIO 2019



1.1) DEMONSTRATIVO DA EXECUÇÃO ORÇAMENTÁRIA – EXERCÍCIO 2019

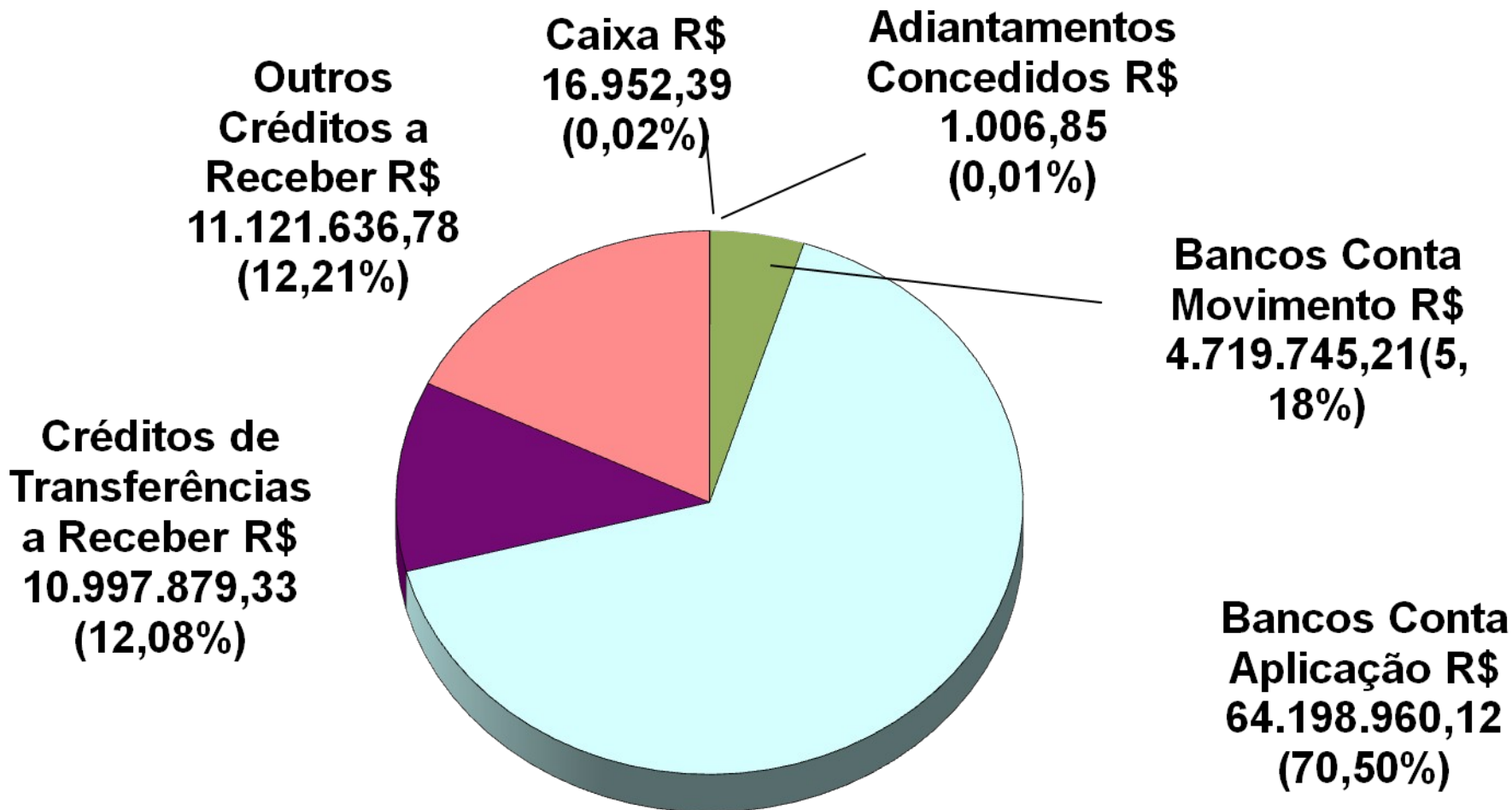
	1º BIMESTRE	2º BIMESTRE	3º BIMESTRE	4º BIMESTRE	5º BIMESTRE	6º BIMESTRE	RESULTADO
METAS DA RECEITA	86.444.575,43	79.013.119,75	76.259.771,26	75.779.787,26	71.847.234,14	93.202.034,96	482.546.522,80
RECEITAS ARRECADADAS	77.628.131,19	81.917.478,71	69.804.879,99	74.313.853,56	74.295.314,81	93.677.397,21	471.637.055,47
DESPESAS EMPENHADAS	118.481.034,33	76.499.615,22	97.565.392,70	65.087.507,26	64.752.879,49	71.822.232,27	494.208.661,27
SUPERAVIT/DEFICIT ORÇAMENTÁRIO	-40.852.903,14	5.417.863,49	-27.760.512,71	9.226.346,30	9.542.435,32	21.855.164,94	-22.571.605,80

	1º BIMESTRE	2º BIMESTRE	3º BIMESTRE	4º BIMESTRE	5º BIMESTRE	6º BIMESTRE	RESULTADO
METAS DA RECEITA	86.444.575,43	79.013.119,75	76.259.771,26	75.779.787,26	71.847.234,14	93.202.034,96	482.546.522,80
RECEITAS ARRECADADAS	77.628.131,19	81.917.478,71	69.804.879,99	74.313.853,56	74.295.314,81	93.677.397,21	471.637.055,47
DESPESAS LIQUIDADAS	57.845.981,36	76.195.991,67	74.068.682,37	84.720.108,68	78.652.087,86	105.883.002,48	477.365.854,42
SUPERAVIT/DEFICIT ORÇAMENTÁRIO	19.782.149,83	5.721.487,04	-4.263.802,38	-10.406.255,12	-4.356.773,05	-12.205.605,27	-5.728.798,95

2) PARTICIPAÇÃO POR ÓRGÃO NA DESPESA EMPENHADA – 3º QUADRIMESTRE DE 2019

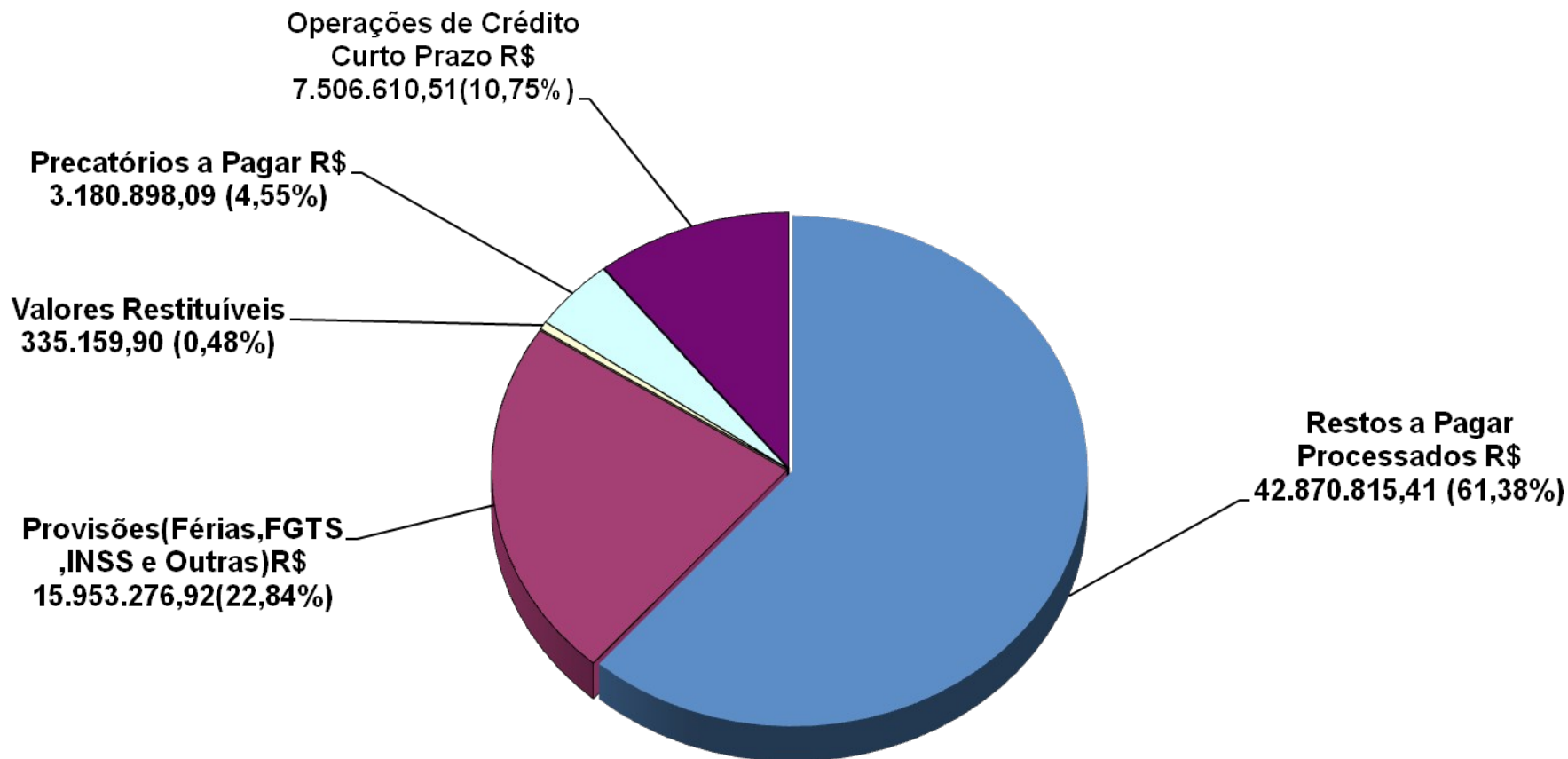
ÓRGÃOS	VALORES EMPENHADOS	%
CÂMARA MUNICIPAL	10.651.853,06	2,16%
PROCURADORIA GERAL	5.705.729,32	1,15%
SECRETARIA MUNICIPAL DE PLANEJAMENTO, ORÇAMENTO E GESTÃO	4.928.175,76	1,00%
SECRETARIA MUNICIPAL DE ADMINISTRAÇÃO E TRANSPARÊNCIA	6.587.919,07	1,33%
SECRETARIA MUNICIPAL DE FAZENDA	33.986.084,28	6,88%
SECRETARIA MUNICIPAL DE OBRAS E INFRAESTRUTURA	38.082.427,41	7,71%
SECRETARIA MUNICIPAL DE TRANSPORTES E SERVIÇOS URBANOS	22.072.503,92	4,47%
SECRETARIA MUNICIPAL DE EDUCAÇÃO	112.342.193,88	22,73%
SECRETARIA MUNICIPAL DESENV.ECON., CULTURA E TURISMO	6.677.834,07	1,35%
SECRETARIA MUNICIPAL DE SAÚDE	164.218.018,71	33,23%
SECRETARIA MUNICIPAL DE POLÍTICAS PÚBLICAS	17.559.349,11	3,55%
SECRETARIA MUNICIPAL DE AGRICULTURA	8.358.757,21	1,69%
SECRETARIA MUNICIPAL DE MEIO AMBIENTE, SANEAMENTO E SUSTENTAB.	29.231.611,20	5,91%
GABINETE DO PREFEITO MUNICIPAL	5.747.714,75	1,16%
GABINETE DO VICE-PREFEITO	484.103,33	0,10%
SECRET.MUNIC.SEG.,DEFESA CIVIL E ESPORTE	13.778.772,56	2,79%
SECRETARIA MUNICIPAL DE HABITAÇÃO	11.148.444,23	2,26%
SECRETARIA MUNICIPAL DE CULTURA	2.005.508,80	0,41%
AGÊNCIA REGULADORA DE SERVIÇOS PÚBLICOS DELEGADOS MUN SCS	641.660,60	0,13%
TOTAL	494.208.661,27	100,00%

3) DISPONIBILIDADES E HAVERES FINANCEIROS EM 31/12/2019



TOTAL → R\$ 91.056.180,68

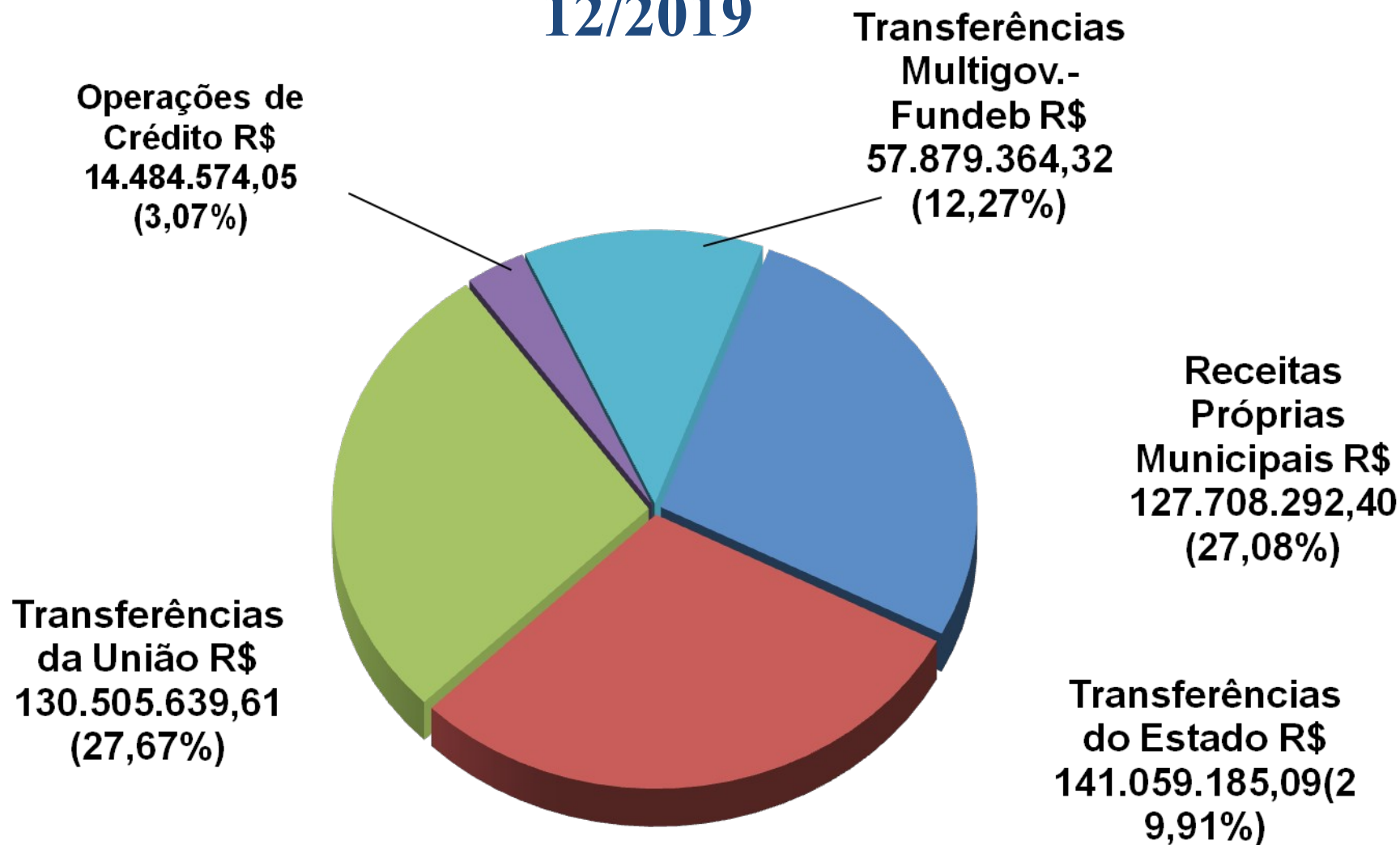
4) OBRIGAÇÕES EM CIRCULAÇÃO – CURTO PRAZO EM 31/12/2019



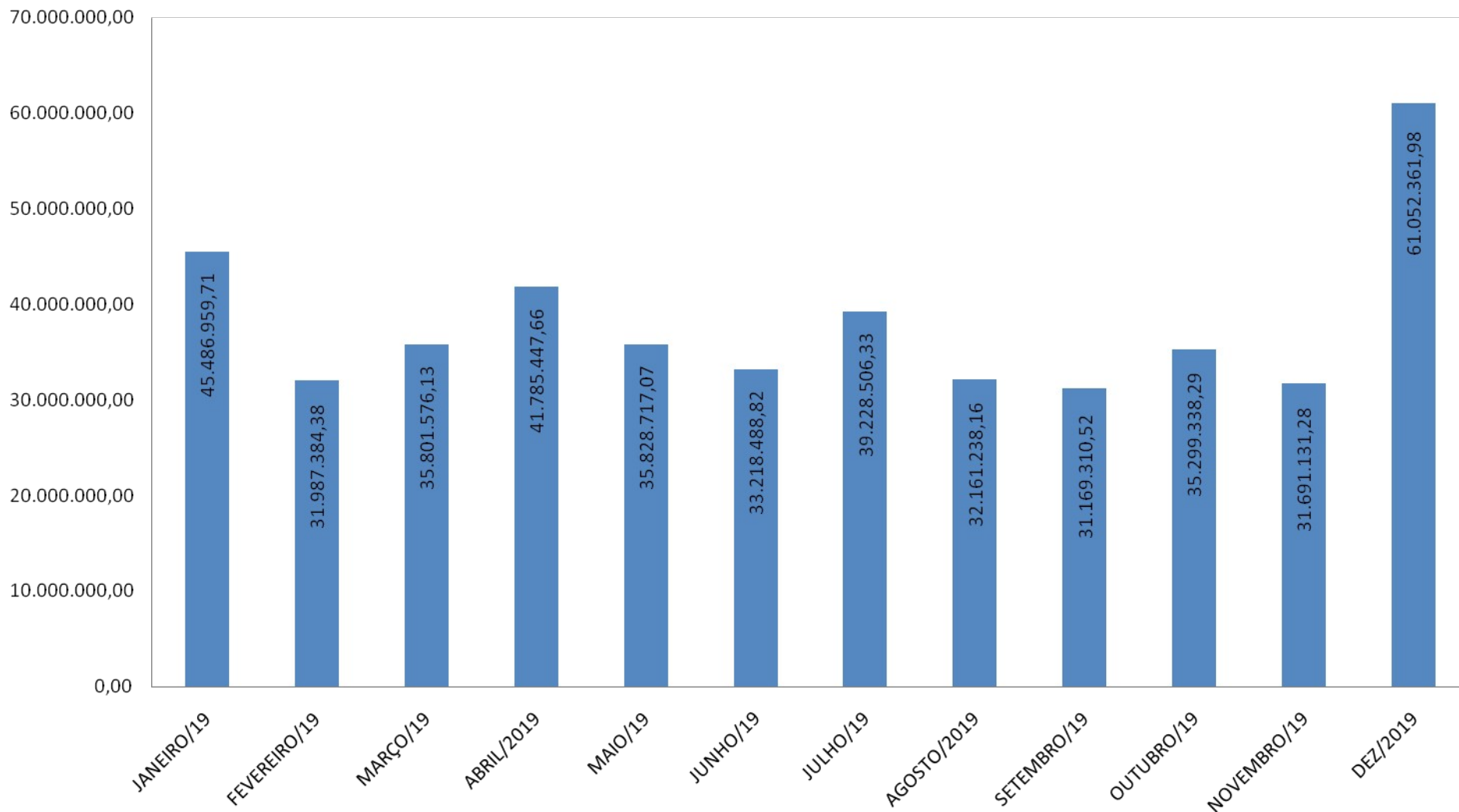
TOTAL	R\$ 69.846.760,83
REST. PAG. NÃO PROC.	R\$ 16.842.806,85
TOTAL GERAL	R\$

5) PARTICIPAÇÃO NA RECEITA DO MUNICÍPIO

12/2019



6) DEMONSTRATIVO DA APURAÇÃO DA RECEITA CORRENTE LÍQUIDA



**6.1) RELATÓRIO RESUMIDO DA EXECUÇÃO ORÇAMENTÁRIA –
C.F. ART. 165, § 3º/SEÇÃO III, CAPÍTULO VIII DA LRF
DEMONSTRATIVO QUE ACOMPANHA (ART.53, I DA L.R.F.)
DEMONSTRATIVO DA APURAÇÃO DA RECEITA CORRENTE LÍQUIDA - STN**

ESPECIFICAÇÃO	EVOLUÇÃO DA RECEITA REALIZADA NOS ÚLTIMOS 12 MESES						
	JANEIRO/19	FEVEREIRO/19	MARÇO/19	ABRIL/2019	MAIO/19	JUNHO/19	JULHO/19
RECEITAS CORRENTES (I)	49.229.485,23	35.046.300,68	38.880.938,45	46.005.572,09	38.875.767,19	36.109.135,52	42.221.814,40
Impostos, Taxas e Contribuições de Melhoria	16.236.932,38	7.398.751,44	8.001.134,66	8.970.693,52	8.144.999,57	7.358.596,23	7.264.800,44
IPTU	9.256.166,98	1.979.759,88	1.997.362,01	1.890.743,68	1.950.956,14	1.529.384,16	1.535.287,96
ISS	2.980.655,36	2.711.454,59	3.138.069,03	4.395.221,03	3.238.295,58	3.091.537,72	2.988.748,71
ITBI	955.160,00	714.178,93	859.021,88	838.700,91	948.144,15	1.026.529,67	1.061.720,34
IRRF	928.004,33	1.082.127,79	1.075.146,00	980.101,70	1.122.486,67	1.087.173,51	1.076.919,68
Outros Impostos, Taxas e Contribuições de Melhoria	2.116.945,71	911.230,25	931.535,74	865.926,20	885.117,03	623.971,17	602.123,75
Contribuições	734.208,05	741.720,53	816.396,30	828.432,35	734.997,15	685.334,35	668.832,20
Receita Patrimonial	152.997,04	151.370,92	180.255,35	185.744,44	222.992,04	189.820,44	219.433,43
Rendimentos de Aplicação Financeira	135.021,83	130.293,93	129.600,58	148.743,22	160.497,80	130.079,11	159.096,32
Outras Receitas Patrimoniais	17.975,21	21.076,99	50.654,77	37.001,22	62.494,24	59.741,33	60.337,11
Receita Agropecuária	3.163,40	932,70	1.919,10	5.132,20	1.673,80	2.436,40	5.233,95
Receita Industrial	0,00	0,00	0,00	0,00	0,00	0,00	0,00
Receita de Serviços	147.075,31	150.094,50	147.962,19	160.943,21	164.610,05	139.976,46	159.604,87
Transferências Correntes	31.636.586,13	26.356.382,14	29.321.626,12	34.722.499,37	29.065.244,78	27.363.724,36	33.449.525,67
Cota-Parte do FPM	4.636.089,90	5.092.467,17	3.812.949,61	3.719.952,01	4.773.910,21	3.760.398,59	5.142.331,01
Cota-Parte do ICMS	8.637.925,05	8.482.119,81	9.402.139,18	11.939.660,05	8.650.706,01	9.614.363,12	11.109.643,40
Cota-Parte do IPVA	5.256.972,97	1.585.430,02	2.036.176,38	5.274.549,95	1.671.322,04	926.665,32	601.598,96
Cota-Parte do ITR	0,00	0,00	0,00	0,00	0,00	0,00	0,00
Transferências da LC 87/1996	0,00	0,00	0,00	0,00	0,00	0,00	0,00
Transferências da LC 61/1989	180.754,28	131.766,88	144.926,64	164.563,10	138.457,12	151.065,18	161.170,55
Transferências do FUNDEB	5.409.958,95	4.536.405,96	4.860.950,88	5.081.523,65	5.253.717,37	4.043.447,43	4.560.396,81
Outras Transferências Correntes	7.514.884,98	6.528.192,30	9.064.483,43	8.542.250,61	8.577.132,03	8.867.784,72	11.874.384,94
Outras Receitas Correntes	318.522,92	247.048,45	411.644,73	1.132.127,00	541.249,80	369.247,28	454.383,84
DEDUÇÕES (II)	3.742.525,52	3.058.916,30	3.079.362,32	4.220.124,43	3.047.050,12	2.890.646,70	2.993.308,07
Contrib. p/o Plano de Previdência do Servidor	0,00	0,00	0,00	0,00	0,00	0,00	0,00
Compensação Financ. entre Regimes Previd.	0,00	0,00	0,00	0,00	0,00	0,00	0,00
Dedução de Receita para Formação do FUNDEB	3.742.525,52	3.058.916,30	3.079.362,32	4.220.124,43	3.047.050,12	2.890.646,70	2.993.308,07
RECEITA CORRENTE LÍQUIDA (III) = (I - II)	45.486.959,71	31.987.384,38	35.801.576,13	41.785.447,66	35.828.717,07	33.218.488,82	39.228.506,33

**6.2) RELATÓRIO RESUMIDO DA EXECUÇÃO ORÇAMENTÁRIA –
C.F. ART. 165, § 3º/SEÇÃO III, CAPÍTULO VIII DA LRF
DEMONSTRATIVO QUE ACOMPANHA (ART.53, I DA L.R.F.)
DEMONSTRATIVO DA APURAÇÃO DA RECEITA CORRENTE LÍQUIDA - STN**

ESPECIFICAÇÃO	EVOLUÇÃO DA RECEITA REALIZADA NOS ÚLTIMOS 12 MESES					TOTAL (ÚLTIMOS 12 MESES)	PREVISÃO ATUALIZADA 2019
	AGOSTO/2019	SETEMBRO/19	OUTUBRO/19	NOVEMBRO/19	DEZ/2019		
RECEITAS CORRENTES (I)	34.792.564,65	33.893.654,01	38.393.622,40	34.522.404,56	66.252.886,51	494.224.145,69	499.493.723,32
Impostos, Taxas e Contribuições de Melhoria	7.033.730,73	6.272.970,37	6.422.856,45	6.231.667,35	17.086.080,45	106.423.213,59	105.409.687,64
IPTU	1.257.013,17	659.259,73	727.104,66	429.251,23	8.364.533,68	31.576.823,28	31.349.889,46
ISS	3.244.446,18	3.029.287,60	3.023.621,93	3.168.158,50	3.155.021,50	38.164.517,73	39.955.781,88
ITBI	863.783,35	934.866,82	961.786,14	1.054.568,26	987.953,03	11.206.413,48	10.626.568,39
IRRF	1.108.676,53	1.107.806,14	1.162.367,62	1.171.266,41	2.185.719,97	14.087.796,35	12.076.260,46
Outros Impostos, Taxas e Contribuições de Melhoria	559.811,50	541.750,08	547.976,10	408.422,95	2.392.852,27	11.387.662,75	11.401.187,45
Contribuições	649.726,31	719.272,78	711.265,17	757.065,03	749.032,33	8.796.282,55	8.799.634,94
Receita Patrimonial	193.865,30	110.652,01	126.749,18	139.431,59	79.149,25	1.952.460,99	1.703.061,33
Rendimentos de Aplicação Financeira	117.430,66	85.319,98	85.130,02	70.813,91	49.104,81	1.401.132,17	1.332.991,68
Outras Receitas Patrimoniais	76.434,64	25.332,03	41.619,16	68.617,68	30.044,44	551.328,82	370.069,65
Receita Agropecuária	1.845,00	6.581,90	5.854,00	5.273,20	2.186,25	42.231,90	27.303,74
Receita Industrial	0,00	0,00	0,00	0,00	0,00	0,00	0,00
Receita de Serviços	179.612,08	152.155,70	163.623,77	140.417,54	552.374,60	2.258.450,28	2.509.587,97
Transferências Correntes	26.248.241,79	26.234.646,04	30.581.029,32	26.865.782,39	47.372.344,37	369.217.632,48	377.225.669,23
Cota-Parte do FPM	3.753.551,00	3.341.213,96	3.076.021,37	4.174.601,14	7.117.005,81	52.400.491,78	53.398.110,06
Cota-Parte do ICMS	8.924.614,13	9.814.253,39	11.876.320,64	9.698.843,40	16.228.206,69	124.378.794,87	124.545.706,60
Cota-Parte do IPVA	346.081,55	247.440,79	235.244,75	135.695,27	4.620.906,30	22.938.084,30	22.273.905,06
Cota-Parte do ITR	0,00	0,00	0,00	0,00	0,00	0,00	0,00
Transferências da LC 87/1996	0,00	0,00	0,00	0,00	0,00	0,00	688.962,96
Transferências da LC 61/1989	132.385,81	125.322,71	208.505,20	145.891,86	162.450,13	1.847.259,46	1.746.008,62
Transferências do FUNDEB	4.563.380,41	4.020.060,96	4.788.318,39	4.919.079,30	5.842.124,21	57.879.364,32	58.599.439,99
Outras Transferências Correntes	8.528.228,89	8.686.354,23	10.396.618,97	7.791.671,42	13.401.651,23	109.773.637,75	115.973.535,94
Outras Receitas Correntes	485.543,44	397.375,21	382.244,51	382.767,46	411.719,26	5.533.873,90	3.818.778,47
DEDUÇÕES (II)	2.631.326,49	2.724.343,49	3.094.284,11	2.831.273,28	5.200.524,53	39.513.703,66	38.646.904,02
Contrib. p/o Plano de Previdência do Servidor	0,00	0,00	0,00	0,00	0,00	0,00	0,00
Compensação Financ. entre Regimes Previd.	0,00	0,00	0,00	0,00	0,00	0,00	0,00
Dedução de Receita para Formação do FUNDEB	2.631.326,49	2.724.343,49	3.094.284,11	2.831.273,28	5.200.524,53	39.513.703,36	38.646.904,02
RECEITA CORRENTE LÍQUIDA (III) = (I - II)	32.161.238,16	31.169.310,52	35.299.338,29	31.691.131,28	61.052.361,98	454.710.460,33	460.846.819,30

**7) DEMONSTRATIVO DA DESPESA COM PESSOAL –
(Capítulo IV, Seção II, da Lei de Responsabilidade Fiscal) - STN
ANEXO AO RELATÓRIO DE GESTÃO FISCAL
PERÍODO DE APURAÇÃO: JANEIRO/2019 A**

DESPESA COM PESSOAL	DESPESAS EXECUTADAS (Últimos 12 Meses)	
	LIQUIDADAS (a)	INSCRITAS EM RESTOS A PAGAR NÃO PROCESSADOS (b)
DESPESA BRUTA COM PESSOAL (I)	209.922.351,94	0,00
Pessoal Ativo	208.315.357,71	0,00
Pessoal Inativo e Pensionistas	1.606.994,23	
Outras despesas de pessoal decorrentes de contratos de terceirização (§ 1º do art. 18 da LRF)	0,00	
DESPESAS NÃO COMPUTADAS (§ 1º do art. 19 da LRF) (II)	1.982.434,90	0,00
Indenizações por Demissão e Incentivos à Demissão Voluntária	1.404.782,02	
Decorrentes de Decisão Judicial de Período Anterior ao da Apuração	473.526,33	
Despesas de Exercícios Anteriores de Período Anterior ao da Apuração	104.126,55	
Inativos e Pensionistas com Recursos Vinculados	0,00	
DESPESA LÍQUIDA COM PESSOAL (III) = (I - II)	207.939.917,04	0,00
DESPESA TOTAL COM PESSOAL - DTP (IV) = (IIIa + IIIb)		207.939.917,04
APURAÇÃO DO CUMPRIMENTO DO LIMITE LEGAL		VALOR
RECEITA CORRENTE LÍQUIDA - RCL AJUSTADA (V)		449.060.460,33
% da DESPESA TOTAL COM PESSOAL - DTP sobre a RCL (VI) = (IV/V)*100		46,31%
LIMITE MÁXIMO (incisos I, II e III, art. 20 da LRF) - 54,00%		
LIMITE PRUDENCIAL (parágrafo único do art. 22 da LRF) - 51,30%		230.368.016,15

8) RESULTADO PRIMÁRIO – 3º QUADRIMESTRE/2019 – JANEIRO A DEZEMBRO

RESULTADO PRIMÁRIO	
RECEITAS - Não incluir as receita INTRA	ARRECADADO
RECEITAS CORRENTES (A)	495.704.016,92
DEDUÇÕES (B)	42.950.723,99
Aplicações financeiras (+dividendos (-) deduções)	1.406.125,32
Outras Receitas Financeiras (descontos obtidos)	551.042,08
Dedução da Receita Corrente	40.993.556,59
RECEITAS DE CAPITAL (C) (-) deduções receitas capital	16.926.595,14
DEDUÇÕES (D)	15.148.226,82
Operações de Crédito	14.484.574,05
Amortização de Empréstimos	122.241,36
Alienação de Bens (somente alienação bens de investimentos)	0,00
Outras Receitas de Capital (Remuneração de depósitos bancários (-) 9.)	541.411,41
TRPL = TOTAL RECEITAS PRIMÁRIAS LÍQUIDAS (A-B) + (C-D)	454.531.661,25

DESPESAS	EMPENHADO	LIQUIDADO	PAGO	R.P. P. PAGO	R.P. NÃO P. PAGO
DESPESAS CORRENTES (E)	444.554.631,94	440.173.169,05	406.417.044,84	29.515.193,51	1.809.281,06
DEDUÇÕES (F)	4.907.157,95	4.907.157,95	4.656.057,95	193.250,00	0,00
Juros e Encargos da Dívida	4.907.157,95	4.907.157,95	4.656.057,95	193.250,00	0,00
DESPESAS DE CAPITAL (G) - Não incluir as despesas INTRA	49.654.029,33	37.192.685,37	31.126.769,31	6.264.872,81	2.585.066,02
DEDUÇÕES (H)	9.179.948,16	9.179.948,16	9.021.448,16	124.500,00	0,00
Concessão de Empréstimos	0,00	0,00	0,00	0,00	0,00
Aquisição de Títulos de Capital já Integralizado	0,00	0,00	0,00	0,00	0,00
Amortização da Dívida	9.179.948,16	9.179.948,16	9.021.448,16	124.500,00	0,00
RESERVA DE CONTINGÊNCIA (I)	0,00	0,00	0,00	0,00	0,00
TDPL = TOTAL DESPESAS PRIMÁRIAS LÍQUIDAS (E - F) + (G - H) + I	480.121.555,16	463.278.748,31	423.866.308,04	35.462.316,32	4.394.347,08
RESULTADO PRIMÁRIO - ACIMA DA LINHA = (TRPL - TDPL)					-9.191.310,19

8.1) RESULTADO NOMINAL – 3º QUADRIMESTRE/2019 – JANEIRO A DEZEMBRO

RESULTADO NOMINAL	ARRECADADO
RESULTADO PRIMÁRIO ACIMA DA LINHA (A)	-9.191.310,19
ADICÕES (B)	1.935.819,06
Juros, Encargos e Variações Monetárias Ativos (VPAs - 44511 + 44111)	1.935.819,06
DEDUÇÕES (C)	6.111.580,83
Juros, Encargos e Variações Monetárias Passivos (VPDs - 341110000)	6.111.580,83
RESULTADO NOMINAL - ACIMA DA LINHA (D) = (A + B - C)	-13.367.071,96

9.1) RELATÓRIO RESUMIDO DA EXECUÇÃO ORÇAMENTÁRIA

BALANÇO ORÇAMENTÁRIO - JANEIRO A DEZEMBRO DE 2019 / BIMESTRE NOV-DEZ

LRF, Art. 52, inciso I, alíneas "a" e "b" do inciso II e §1º - Anexo I

RECEITAS	PREVISÃO INICIAL	PREVISÃO ATUALIZADA (a)	RECEITAS REALIZADAS				SALDO A REALIZAR (a-c)
			No Bimestre (b)	% (b/a)	Até o Bimestre (c)	% (c/a)	
RECEITAS (EXCETO INTRA-ORÇAMENTÁRIAS) (I)	482.546.522,80	525.982.466,41	93.677.397,21	17,81%	471.637.055,47	89,67%	54.345.410,94
RECEITAS CORRENTES	450.266.064,44	460.846.819,30	92.745.503,71	20,13%	454.735.700,83	98,67%	6.111.118,47
RECEITA TRIBUTÁRIA	103.311.247,78	105.370.408,50	23.317.037,85	22,13%	106.386.914,95	100,96%	-1.016.506,45
Impostos	92.264.390,55	94.165.616,73	20.519.312,52	21,79%	95.180.746,10	101,08%	-1.015.129,37
Taxas	10.956.954,54	11.114.889,08	2.785.552,99	25,06%	11.129.892,76	100,13%	-15.003,68
Contribuição de Melhoria	89.902,69	89.902,69	12.172,34	13,54%	76.276,09	84,84%	13.626,60
RECEITA DE CONTRIBUIÇÕES	8.126.821,46	8.799.634,94	1.506.097,36	17,12%	8.796.282,55	99,96%	3.352,39
Contribuições Sociais	22.762,63	22.762,63	6.252,27	27,47%	23.233,74	102,07%	-471,11
Contribuição de Intervenção no Domínio Econômico	0,00	0,00	0,00	0,00%	0,00	0,00%	0,00
Contribuição de Iluminação Pública	8.104.058,83	8.776.872,31	1.499.845,09	17,09%	8.773.048,81	99,96%	3.823,50
RECEITA PATRIMONIAL	1.253.217,30	1.703.061,33	218.580,84	12,83%	1.952.460,99	114,64%	-249.399,66
Receitas Imobiliárias	370.069,65	370.069,65	98.662,12	26,66%	546.335,67	147,63%	-176.266,02
Receitas de Valores Mobiliários	883.147,65	1.332.991,68	119.918,72	9,00%	1.406.125,32	105,49%	-73.133,64
Receita de Concessões e Permissões	0,00	0,00	0,00	0,00%	0,00	0,00%	0,00
Outras Receitas Patrimoniais	0,00	0,00	0,00	0,00%	0,00	0,00%	0,00
RECEITA AGROPECUÁRIA	27.303,74	27.303,74	7.459,45	27,32%	42.231,90	154,67%	-14.928,16
Receita da Produção Vegetal	0,00	0,00	0,00	0,00%	0,00	0,00%	0,00
Receita da Produção Animal e Derivados	27.303,74	27.303,74	7.459,45	27,32%	42.231,90	154,67%	-14.928,16
Outras Receitas Agropecuárias	0,00	0,00	0,00	0,00%	0,00	0,00%	0,00
RECEITA INDUSTRIAL	0,00	0,00	0,00	0,00%	0,00	0,00%	0,00
Receita da Indústria de Transformação	0,00	0,00	0,00	0,00%	0,00	0,00%	0,00
Receita da Indústria de Construção	0,00	0,00	0,00	0,00%	0,00	0,00%	0,00
Outras receitas industriais	0,00	0,00	0,00	0,00%	0,00	0,00%	0,00
RECEITA DE SERVIÇOS	2.509.587,97	2.509.587,97	692.792,14	27,61%	2.258.450,28	89,99%	251.137,69
TRANSFERÊNCIAS CORRENTES	331.219.107,72	338.618.044,35	66.207.038,90	19,55%	329.740.245,76	97,38%	8.877.798,59
Transferências da União e de Suas Entidades	129.484.330,38	132.009.131,90	26.662.716,29	20,20%	130.389.624,74	98,77%	1.619.507,16
Transferências Dos estados e do DFI e de suas Entidades	141.253.244,50	144.264.059,34	27.431.853,74	19,02%	138.794.994,35	96,21%	5.469.064,99
Transferências dos Municípios e de suas Entidades	93.216,00	97.995,81	19.011,50	19,40%	109.540,90	111,78%	-11.545,09
Transferências de Instituições Privadas	809.326,29	1.593.808,83	584.321,39	0,00%	1.308.829,23	0,00%	284.979,60
Transferências de Outras Instituições Públicas	57.525.382,07	58.599.439,99	10.761.203,51	18,36%	57.879.364,32	98,77%	720.075,67
Transferências de Pessoas Físicas	2.034.298,97	2.034.298,97	742.242,51	36,49%	1.224.604,46	60,20%	809.694,51
Transferências prov.de Depósitos Não Identificados	19.309,51	19.309,51	5.689,96	29,47%	33.287,76	172,39%	-13.978,25
OUTRAS RECEITAS CORRENTES	3.818.778,47	3.818.778,47	796.497,17	20,86%	5.559.114,40	145,57%	-1.740.335,93
Multas Administrativas, Contratuais e Judiciais	1.487.398,01	1.487.398,01	212.377,37	14,28%	2.187.644,29	147,08%	-700.246,28
Indenizações, Restituições e ressarcimentos	2.327.316,67	2.327.316,67	389.041,58	16,72%	2.750.869,80	118,20%	-423.553,13
Demais Receitas Correntes	4.063,79	4.063,79	195.078,22	4800,40%	620.600,31	15271,47%	-616.536,52

9.2) RELATÓRIO RESUMIDO DA EXECUÇÃO ORÇAMENTÁRIA

BALANÇO ORÇAMENTÁRIO - JANEIRO A DEZEMBRO DE 2019 / BIMESTRE NOV-DEZ

LRF, Art. 52, inciso I, alíneas "a" e "b" do inciso II e §1º - Anexo I

RECEITAS DE CAPITAL	32.280.458,36	65.135.647,11	931.893,50	1,43%	16.901.354,64	25,95%	48.234.292,47
OPERAÇÕES DE CRÉDITO	27.156.753,75	56.156.753,75	498.894,21	0,89%	14.484.574,05	25,79%	41.672.179,70
Operações de Crédito Internas	27.156.753,75	56.156.753,75	498.894,21	0,89%	14.484.574,05	25,79%	41.672.179,70
Operações de Crédito Externas	0,00	0,00	0,00	0,00%	0,00	0,00%	0,00
ALIENAÇÃO DE BENS	34.021,02	43.712,51	5.798,26	13,26%	78.800,02	180,27%	-35.087,51
Alienação de Bens Móveis	0,00	9.691,49	0,00	0,00%	44.320,00	457,31%	-34.628,51
Alienação de Bens Imóveis	34.021,02	34.021,02	5.798,26	17,04%	34.480,02	101,35%	-459,00
AMORTIZAÇÕES DE EMPRÉSTIMOS	47.432,62	47.432,62	6.740,91	14,21%	97.000,86	204,50%	-49.568,24
TRANSFERÊNCIAS DE CAPITAL	4.477.542,12	8.054.607,68	393.824,33	4,89%	1.699.568,30	21,10%	6.355.039,38
Transferências da União e de Suas Entidades	1.877.542,12	2.027.542,12	20.000,00	0,00%	916.530,96	0,00%	1.111.011,16
Transferências dos Estados, do DF e de suas Entidades	2.600.000,00	6.027.065,56	373.824,33	6,20%	783.037,34	12,99%	5.244.028,22
Transferências do Exterior	0,00	0,00	0,00	0,00%	0,00	0,00%	0,00
Transferências de Pessoas	0,00	0,00	0,00	0,00%	0,00	0,00%	0,00
Transferências de Outras Instituições Públicas	0,00	0,00	0,00	0,00%	0,00	0,00%	0,00
Transferências de Convênios	0,00	0,00	0,00	0,00%	0,00	0,00%	0,00
Transferências de Instituições Privadas	0,00	0,00	0,00	0,00%	0,00	0,00%	0,00
OUTRAS RECEITAS DE CAPITAL	564.708,85	833.140,55	26.635,79	3,20%	541.411,41	64,98%	291.729,14
Integralização do Capital Social	0,00	0,00	0,00	0,00%	0,00	0,00%	0,00
Dív. Atv.Prov.da Amortiz. de Emp. e Financ.	0,00	0,00	0,00	0,00%	0,00	0,00%	0,00
Restituições	0,00	0,00	0,00	0,00%	0,00	0,00%	0,00
Receitas de Capital Diversas	564.708,85	833.140,55	26.635,79	3,20%	541.411,41	64,98%	291.729,14
RECEITAS (INTRA-ORÇAMENTÁRIAS) (II)	-	-	-	-	-	-	-
SUBTOTAL DAS RECEITAS (III) = (I + II)	482.546.522,80	525.982.466,41	93.677.397,21	17,81%	471.637.055,47	89,67%	54.345.410,94
OPERAÇÕES DE CRÉDITO / REFINANCIAMENTO (IV)	0,00	0,00	0,00	0,00%	0,00	0,00%	0,00
Operações de Crédito Internas	0,00	0,00	0,00	0,00%	0,00	0,00%	0,00
Mobiliária	0,00	0,00	0,00	0,00%	0,00	0,00%	0,00
Contratual	0,00	0,00	0,00	0,00%	0,00	0,00%	0,00
Operações de Crédito Externas	0,00	0,00	0,00	0,00%	0,00	0,00%	0,00
Mobiliária	0,00	0,00	0,00	0,00%	0,00	0,00%	0,00
Contratual	0,00	0,00	0,00	0,00%	0,00	0,00%	0,00
SUBTOTAL COM REFINANCIAMENTO (V) = (III + IV)	482.546.522,80	525.982.466,41	93.677.397,21	17,81%	471.637.055,47	89,67%	54.345.410,94
DÉFICIT (VI)	-	-	-	-	22.571.605,80	-	-
TOTAL (VII) = (V + VI)	482.546.522,80	525.982.466,41	93.677.397,21	17,81%	494.208.661,27	93,96%	54.345.410,94
SALDOS DE EXERCÍCIOS ANTERIORES (UTILIZADOS PARA CRÉDITOS ADICIONAIS)	-	29.455.734,72	-	-	29.455.734,72	-	-
Superávit Financeiro	-	29.455.734,72	-	-	29.455.734,72	-	-
Reabertura de Créditos Adicionais	-	0,00	-	-	0,00	-	-

9.3) RELATÓRIO RESUMIDO DA EXECUÇÃO ORÇAMENTÁRIA

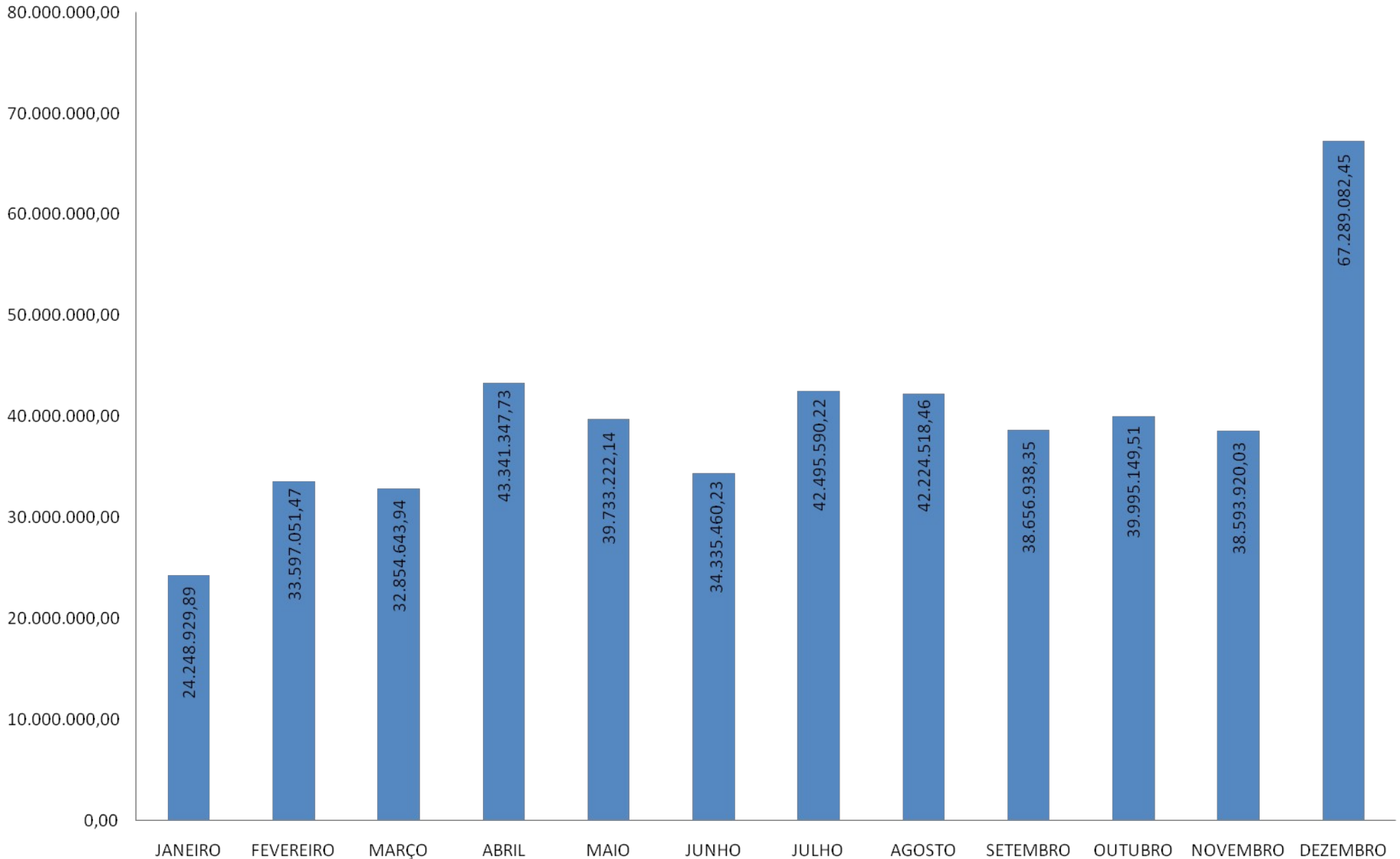
BALANÇO ORÇAMENTÁRIO - JANEIRO A AGOSTO DE 2019 / BIMESTRE NOV - DEZ

LRF, Art. 52, inciso I, alíneas "a" e "b" do inciso II e §1º - Anexo I

DESPESAS	DOTAÇÃO INICIAL	DOTAÇÃO ATUALIZADA (c)	DESPESAS EMPENHADAS		DESPESAS LIQUIDADAS			SALDO (c-h)	Inscritas Restos a Pagar não Processados (f-h)	
			No Bimestre	Até o Bimestre (f)	LIQUIDADAS		%			
					No Bimestre	Até o Bimestre (h)				(h/c)
DESPESAS (EXCETO INTRA-ORÇAMENTÁRIAS) (VIII)	482.546.522,80	555.438.201,13	71.822.232,27	494.208.661,27	105.883.002,48	477.365.854,4	2	85,94%	78.072.346,71	16.842.806,85
DESPESAS CORRENTES	430.324.731,13	458.757.099,63	66.401.590,47	444.554.631,94	96.676.774,96	440.173.169,0	5	95,95%	18.583.930,58	4.381.462,89
PESSOAL E ENCARGOS SOCIAIS	218.037.380,26	223.445.651,57	45.675.569,16	218.294.752,70	45.727.523,07	218.294.752,7	0	97,69%	5.150.898,87	0,00
JUROS E ENCARGOS DA DÍVIDA	6.000.000,00	5.010.500,00	955.795,70	4.907.157,95	955.795,70	4.907.157,95	0	97,94%	103.342,05	0,00
OUTRAS DESPESAS CORRENTES	206.287.350,87	230.300.948,06	19.770.225,61	221.352.721,29	49.993.456,19	216.971.258,4	0	94,21%	13.329.689,66	4.381.462,89
DESPESAS DE CAPITAL	49.206.791,67	96.681.101,50	5.420.641,80	49.654.029,33	9.206.227,52	37.192.685,37	0	38,47%	59.488.416,13	12.461.343,96
INVESTIMENTOS	39.942.791,67	86.640.960,48	3.783.047,85	40.416.377,49	7.568.633,57	27.955.033,53	0	32,27%	58.685.926,95	12.461.343,96
INVERSÕES FINANCEIRAS	51.000,00	107.710,00	2.004,14	57.703,68	2.004,14	57.703,68	0	53,57%	50.006,32	0,00
AMORTIZAÇÃO DA DÍVIDA	9.213.000,00	9.932.431,02	1.635.589,81	9.179.948,16	1.635.589,81	9.179.948,16	0	92,42%	752.482,86	0,00
RESERVA DE CONTINGÊNCIA	3.015.000,00	0,00	0,00	0,00	0,00	0,00	0	0,00%	0,00	0,00
RESERVA DO RPPS	0,00	0,00	0,00	0,00	0,00	0,00	0	0,00%	0,00	0,00
DESPESAS (INTRA-ORÇAMENTÁRIAS) (IX)	-	-	-	-	-	-	-	-	-	-
SUBTOTAL DAS DESPESAS (X) = (VIII + IX)	482.546.522,80	555.438.201,13	71.822.232,27	494.208.661,27	105.883.002,48	477.365.854,4	2	85,94%	78.072.346,71	16.842.806,85
AMORTIZAÇÃO DA DÍVIDA / REFINANCIAMENTO (XI)	0,00	0,00	0,00	0,00	0,00	0,00	0	0,00%	0,00	0,00
Amortização da Dívida Interna	0,00	0,00	0,00	0,00	0,00	0,00	0	0,00%	0,00	0,00
Dívida Mobiliária	0,00	0,00	0,00	0,00	0,00	0,00	0	0,00%	0,00	0,00
Outras Dívidas	0,00	0,00	0,00	0,00	0,00	0,00	0	0,00%	0,00	0,00
Amortização da Dívida Externa	0,00	0,00	0,00	0,00	0,00	0,00	0	0,00%	0,00	0,00
Dívida Mobiliária	0,00	0,00	0,00	0,00	0,00	0,00	0	0,00%	0,00	0,00
Outras Dívidas	0,00	0,00	0,00	0,00	0,00	0,00	0	0,00%	0,00	0,00
SUBTOTAL COM REFINANCIAMENTO (XII) = (X + XII)	482.546.522,80	555.438.201,13	71.822.232,27	494.208.661,27	105.883.002,48	477.365.854,4	2	85,94%	78.072.346,71	16.842.806,85
DÉFICIT (XIII)	-	-	-	-	-	-	-	-	-	-
TOTAL (XIV) = (XII + XIII)	482.546.522,80	555.438.201,13	71.822.232,27	494.208.661,27	105.883.002,48	477.365.854,4	2	-	-	-

10) DEMONSTRATIVO DAS DESPESAS LIQUIDADAS NO EXERCÍCIO 2019

PERÍODO – JANEIRO A DEZEMBRO DE 2019



11.1) DEMONSTRATIVO SIMPLIFICADO DO RELATÓRIO RESUMIDO DA EXECUÇÃO ORÇAMENTÁRIA

JANEIRO A DEZEMBRO DE 2019 / BIMESTRE NOVEMBRO - DEZEMBRO - LRF, Art. 48 – Anexo XVII

BALANÇO ORÇAMENTÁRIO	Até o Bimestre
RECEITAS	
Previsão Inicial	482.546.522,80
Previsão Atualizada	525.982.466,41
Receitas Realizadas	471.637.055,47
Déficit Orçamentário	22.571.605,80
Saldos de Exercícios Anteriores (Utilizado para créditos adicionais)	29.455.734,72
DESPESAS	
Dotação Inicial	482.546.522,80
Créditos Adicionais	72.891.678,33
Dotação Atualizada	555.438.201,13
Despesas Empenhadas	494.208.661,27
Despesas Liquidadas	477.365.854,42
Despesas Pagas	437.543.814,15
Superavit Orçamentário	-
DESPESAS POR FUNÇÃO / SUBFUNÇÃO	Até o Bimestre
Despesas Empenhadas	494.208.661,27
Despesas Liquidadas	477.365.854,42
RECEITA CORRENTE LÍQUIDA – RCL	Até o Bimestre
Receita Corrente Líquida	454.710.460,33
RECEITAS E DESPESAS DO REGIME PRÓPRIO PREV.DOS SERVIDORES	Até o Bimestre
Regime Próprio de Previdência dos Servidores-Plano Previdenciário	-
Receitas Previdenciárias Realizadas	-
Despesas Previdenciárias Liquidadas	1.606.994,23
Resultado Previdenciário	-1.606.994,23
Regime Próprio de Previdência dos Servidores-Plano Financeiro	-
Receitas Previdenciárias Realizadas	-
Despesas Previdenciárias Liquidadas	-
Resultado Previdenciário	-

11.2) DEMONSTRATIVO SIMPLIFICADO DO RELATÓRIO RESUMIDO DA EXECUÇÃO ORÇAMENTÁRIA

JANEIRO A DEZEMBRO DE 2019 / BIMESTRE NOVEMBRO - DEZEMBRO - LRF, Art. 48 – Anexo XVII

RESULTADOS NOMINAL E PRIMÁRIO	Meta Fixada no AMF da LDO (a)	Resultado Apurado até o bimestre (b)	% em Relação à Meta (b/a)
Resultado Primário - Acima da Linha	-13.385.334,76	-9.191.310,19	68,67%
Resultado Nominal - Acima da Linha	-17.942.186,37	-13.367.071,96	74,50%

RESTOS A PAGAR POR PODER E MINISTÉRIO PÚBLICO	Inscrição	Cancelamento até o Bimestre	Pagamento até o Bimestre	Saldo a Pagar
RESTOS A PAGAR PROCESSADOS	44.252.520,08	5.636.831,74	35.780.066,32	2.835.622,02
Poder Executivo	44.252.520,08	5.636.831,74	35.780.066,32	2.835.622,02
Poder Legislativo	0,00	0,00	0,00	0,00
Poder Judiciário	0,00	0,00	0,00	0,00
Ministério Público	0,00	0,00	0,00	0,00
RESTOS A PAGAR NÃO PROCESSADOS	5.088.671,86	271.696,63	4.394.347,08	422.628,15
Poder Executivo	5.088.671,86	271.696,63	4.394.347,08	422.628,15
Poder Legislativo	0,00	0,00	0,00	0,00
Poder Judiciário	0,00	0,00	0,00	0,00
Ministério Público	0,00	0,00	0,00	0,00
TOTAL	49.341.191,94	5.908.528,37	40.174.413,40	3.258.250,17

DESPESAS COM MANUTENÇÃO E DESENVOLVIMENTO DO ENSINO	Valor apurado até o bimestre	Limites Constitucionais Anuais	
		% Mínimo a Aplicar no Exercício	% Aplicado até o bimestre
Mínimo Anual de 25% das Receitas de Impostos em MDE	80.371.718,57	25%	27,08%
Mínimo Anual de 60% do FUNDEB na Remun.do Magist.c/Ensino Fund.e Médio	-	-	-
Mínimo Anual de 60% do FUNDEB na Remun.do Magist.c/Educ.Inf.e Ens.Fund. Complementação da União ao FUNDEB	47.387.435,86	60%	81,81%
	-	-	-

RECEITAS DE OPERAÇÕES DE CRÉDITO E DESPESAS DE CAPITAL	Valor Apurado até o Bimestre	Saldo Não Realizado
Receita de Operação de Crédito	14.484.574,05	41.672.179,70
Despesa de Capital Líquida	49.654.029,33	47.027.072,17

11.3) DEMONSTRATIVO SIMPLIFICADO DO RELATÓRIO RESUMIDO DA EXECUÇÃO ORÇAMENTÁRIA

JANEIRO A DEZEMBRO DE 2019 / BIMESTRE NOVEMBRO - DEZEMBRO - LRF, Art. 48 – Anexo XVII

PROJEÇÃO ATUARIAL DOS REGIMES DE PREVIDÊNCIA	Exercício	10º Exercício	20º Exercício	35º Exercício
Plano Previdenciário	-	-	-	-
Receitas Previdenciárias	-	-	-	-
Despesas Previdenciárias	-	-	-	-
Resultado Previdenciário	-	-	-	-
Plano Financeiro	-	-	-	-
Receitas Previdenciárias	-	-	-	-
Despesas Previdenciárias	-	-	-	-
Resultado Previdenciário	-	-	-	-

RECEITA DA ALIENAÇÃO DE ATIVOS E APLICAÇÃO DOS RECURSOS	Valor Apurado até o bimestre	Saldo a Realizar
Receita de Capital Resultante da Alienação de Ativos	103.522,83	-31.842,33
Aplicação dos Recursos da Alienação de Ativos	530.696,40	227.352,23

DESPESAS COM AÇÕES E SERVIÇOS PÚBLICOS DE SAÚDE	Valor Apurado até o bimestre	Limite Constitucional Anual	
		% Mínimo a Aplicar no Exercício	% Aplicado até o bimestre
Despesas c/Ações e Serviços Públicos de Saúde executadas c/recursos de Impostos	64.390.897,45	15,00%	22,00%

DESPESAS DE CARÁTER CONTINUADO DERIVADO DE PPP	Valor Apurado no Exercício Corrente
Total das Despesas / RCL (%)	-

11.4) DEMONSTRATIVO SIMPLIFICADO DO RELATÓRIO RESUMIDO DA EXECUÇÃO ORÇAMENTÁRIA

JANEIRO A DEZEMBRO DE 2019 / BIMESTRE NOVEMBRO – DEZEMBRO - LRF, Art. 48 – Anexo XVII

RECEITA CORRENTE LIQUIDA	VALOR ATÉ O QUADRIMESTRE/SEMESTRE	
Receita Corrente Líquida		454.710.460,33
Receita Corrente Líquida Ajustada		449.060.460,33
DESPESA COM PESSOAL	VALOR	% SOBRE A RCL AJUSTADA
Total de Despesas com Pessoal - DTP	207.939.917,04	46,31%
Limite Máximo (incisos I, II, e III, art. 20 da LRF)	242.492.648,58	54,00%
Limite Prudencial (parágrafo único, art. 22 da LRF)	230.368.016,15	51,30%
Limite de Alerta (inciso II do §1º do art. 59 da LRF)	218.243.383,72	48,60%
DÍVIDA CONSOLIDADA	VALOR	% SOBRE A RCL
Dívida Consolidada Líquida	47.735.301,59	10,50%
Limite Definido por Resolução do Senado Federal	545.652.552,40	120,00%
GARANTIAS DE VALORES	VALOR	% SOBRE A RCL
Total das Garantias Concedidas	0,00	0,00%
Limite Definido por Resolução do Senado Federal	100.036.301,27	22,00%
OPERAÇÕES DE CRÉDITO	VALOR	% SOBRE A RCL
Operações de Crédito Internas e Externas	14.484.574,05	3,19%
Limite definido p/Senado Federal para Op.de Crédito Externas e Internas	72.753.673,65	16,00%
Operações de Crédito por Antecipação da Receita	0,00	0,00%
Limite definido p/Senado Federal para Op.de Crédito por Antec.da Receita	31.829.732,22	7,00%
RESTOS A PAGAR	RESTOS A PAGAR EMPENHADOS E NÃO LIQUIDADOS DO EXERCÍCIO	DISPONIBILIDADE DE CAIXA LÍQUIDA (Após a inscrição em restos a pagar não proc.do exerc.)
Valor Total	16.842.806,85	25.768.429,00

12.1) CENÁRIO DOS PRINCIPAIS TRIBUTOS MUNICIPAIS, TRANSFERÊNCIAS ESTADUAIS E FEDERAIS EM 2019

IPTU	JANEIRO	FEVEREIRO	MARÇO	ABRIL	MAIO	JUNHO	JULHO
Arrecadado	8.938.316,50	1.699.615,86	1.581.651,39	1.479.480,73	1.278.253,66	1.100.512,30	1.132.522,15
Previsto	8.568.021,54	1.781.947,28	1.732.725,18	1.455.659,10	1.326.786,82	1.273.708,74	1.018.813,34

ISSQN	JANEIRO	FEVEREIRO	MARÇO	ABRIL	MAIO	JUNHO	JULHO
Arrecadado	2.612.859,72	2.530.543,35	2.877.092,25	2.813.458,72	2.930.560,76	2.846.029,23	2.779.844,47
Previsto	2.428.178,64	2.625.444,24	2.722.101,89	2.736.818,67	2.869.510,67	3.019.863,17	3.059.361,37

DIVIDA ATIVA E ENCARGOS-tributária	JANEIRO	FEVEREIRO	MARÇO	ABRIL	MAIO	JUNHO	JULHO
Arrecadado	799.651,22	535.291,70	806.785,48	2.096.737,76	1.204.794,39	792.807,16	677.770,87
Previsto	839.340,88	713.258,66	736.519,41	684.729,48	737.659,31	693.553,47	891.354,11

ITBI	JANEIRO	FEVEREIRO	MARÇO	ABRIL	MAIO	JUNHO	JULHO
Arrecadado	953.702,86	707.151,18	854.243,55	833.881,12	940.046,05	1.011.808,46	1.054.217,29
Previsto	631.361,03	725.177,90	840.180,64	805.046,68	817.776,36	832.802,06	847.164,73

ICMS	JANEIRO	FEVEREIRO	MARÇO	ABRIL	MAIO	JUNHO	JULHO
Arrecadado	8.637.925,05	8.482.119,81	9.402.139,18	11.939.660,05	8.650.706,01	9.614.363,12	11.109.643,40
Previsto	9.378.421,19	8.221.103,66	9.110.730,73	10.999.567,67	9.565.957,59	9.258.500,80	11.239.762,36

FPM	JANEIRO	FEVEREIRO	MARÇO	ABRIL	MAIO	JUNHO	JULHO
Arrecadado	4.636.089,90	5.092.467,17	3.812.949,61	3.719.952,01	4.773.910,21	3.760.398,59	5.142.331,01
Previsto	3.941.827,30	4.529.639,99	3.113.163,93	3.655.182,65	4.359.391,43	3.819.615,13	5.446.990,64

IPVA	JANEIRO	FEVEREIRO	MARÇO	ABRIL	MAIO	JUNHO	JULHO
Arrecadado	5.256.972,97	1.585.430,02	2.036.176,38	5.274.549,95	1.671.322,04	926.665,32	601.598,96
Previsto	6.210.306,53	1.499.035,07	2.338.350,50	5.637.781,17	1.421.539,05	680.900,85	357.814,11

FUNDEB	JANEIRO	FEVEREIRO	MARÇO	ABRIL	MAIO	JUNHO	JULHO
Arrecadado	5.414.853,84	4.540.631,38	4.865.358,07	5.086.294,71	5.258.709,93	4.047.164,69	4.564.829,33
Previsto	5.490.197,35	4.251.999,33	4.627.091,45	4.840.665,42	5.191.555,02	4.645.784,74	4.648.942,59

TOTAL LIVRES	JANEIRO	FEVEREIRO	MARÇO	ABRIL	MAIO	JUNHO	JULHO
Arrecadado	19.632.002,52	12.525.511,57	13.087.499,47	17.147.885,04	13.127.375,23	11.955.534,45	13.466.951,47
Previsto	20.208.896,45	12.189.329,60	12.351.513,47	14.580.101,42	13.230.246,05	11.580.983,70	13.444.090,33

SUPERAVIT/DEFICIT >	-576.893,93	336.181,97	735.986,00	2.567.783,62	-102.870,82	374.550,75	22.861,14
---------------------	-------------	------------	------------	--------------	-------------	------------	-----------

12.2) CENÁRIO DOS PRINCIPAIS TRIBUTOS MUNICIPAIS, TRANSFERÊNCIAS ESTADUAIS E FEDERAIS EM 2019

IPTU	AGOSTO	SETEMBRO	OUTUBRO	NOVEMBRO	DEZEMBRO	TOTAL
Arrecadado	882.504,86	221.863,30	337.963,87	153.982,31	7.983.282,30	26.789.949,23
Previsto	1.052.688,58	251.915,10	246.762,20	202.134,86	7.629.733,18	26.540.895,92

ISSQN	AGOSTO	SETEMBRO	OUTUBRO	NOVEMBRO	DEZEMBRO	TOTAL
Arrecadado	2.984.437,42	2.828.001,38	2.809.506,97	2.923.684,46	2.897.563,54	33.833.582,27
Previsto	2.911.993,78	2.895.591,32	2.951.228,50	2.833.010,98	3.098.326,52	34.151.429,75

DIVIDA ATIVA E ENCARGOS-tributária	AGOSTO	SETEMBRO	OUTUBRO	NOVEMBRO	DEZEMBRO	TOTAL
Arrecadado	720.326,90	741.918,25	657.784,86	570.637,42	678.910,26	10.283.416,27
Previsto	1.038.565,23	872.401,37	721.191,11	654.852,67	932.448,66	9.515.874,36

ITBI	AGOSTO	SETEMBRO	OUTUBRO	NOVEMBRO	DEZEMBRO	TOTAL
Arrecadado	856.740,96	924.999,84	950.721,15	1.048.010,59	980.801,61	11.116.324,66
Previsto	894.470,90	904.502,10	868.861,65	746.957,86	908.511,61	9.822.813,52

ICMS	AGOSTO	SETEMBRO	OUTUBRO	NOVEMBRO	DEZEMBRO	TOTAL
Arrecadado	8.924.614,13	9.814.253,39	11.876.320,64	9.698.843,40	16.228.206,69	124.378.794,87
Previsto	9.233.845,31	10.028.513,88	11.211.113,91	9.673.998,26	13.613.376,40	121.534.891,76

FPM	AGOSTO	SETEMBRO	OUTUBRO	NOVEMBRO	DEZEMBRO	TOTAL
Arrecadado	3.753.551,00	3.341.213,96	3.076.021,37	4.174.601,14	7.117.005,81	52.400.491,78
Previsto	3.483.789,08	2.982.381,89	3.218.404,18	3.889.461,30	8.581.315,48	51.021.163,00

IPVA	AGOSTO	SETEMBRO	OUTUBRO	NOVEMBRO	DEZEMBRO	TOTAL
Arrecadado	346.081,55	247.440,79	235.244,75	135.695,27	4.620.906,30	22.938.084,30
Previsto	327.281,34	131.861,22	165.329,24	107.970,41	3.395.735,57	22.273.905,06

FUNDEB	AGOSTO	SETEMBRO	OUTUBRO	NOVEMBRO	DEZEMBRO	TOTAL
Arrecadado	4.565.891,56	4.021.923,18	4.791.414,44	4.921.263,88	5.843.927,80	57.922.262,81
Previsto	4.511.936,56	4.316.989,20	4.819.766,32	4.746.930,03	5.493.206,84	57.585.064,85

TOTAL LIVRES	AGOSTO	SETEMBRO	OUTUBRO	NOVEMBRO	DEZEMBRO	TOTAL
Arrecadado	11.330.562,50	10.921.935,36	12.047.309,31	11.324.461,64	25.567.123,66	172.134.152,22
Previsto	11.320.849,14	10.696.434,63	11.821.205,19	11.072.844,05	24.439.466,12	166.935.960,15

SUPERAVIT/DEFICIT >	9.713,36	225.500,73	226.104,12	251.617,59	1.127.657,54	5.198.192,07
---------------------	----------	------------	------------	------------	--------------	--------------

**OS ARQUIVOS COM OS DADOS DA PRESTAÇÃO DE CONTAS REFERENTES
AO 3º QUADRIMESTRE/2019 ESTARÃO DISPONÍVEIS NO ENDEREÇO:**

<http://www.santacruz.rs.gov.br/servicos/portal-da-transparencia>