



INDICADORES DO MUNICÍPIO 2º QUADRIMESTRE



MUNICÍPIO DE
SANTA CRUZ DO SUL

**VIVERAQUIÉ
BOMDEMAIS**

Prefeitura Municipal de Santa Cruz do Sul

Telmo José Kirst
Prefeito Municipal

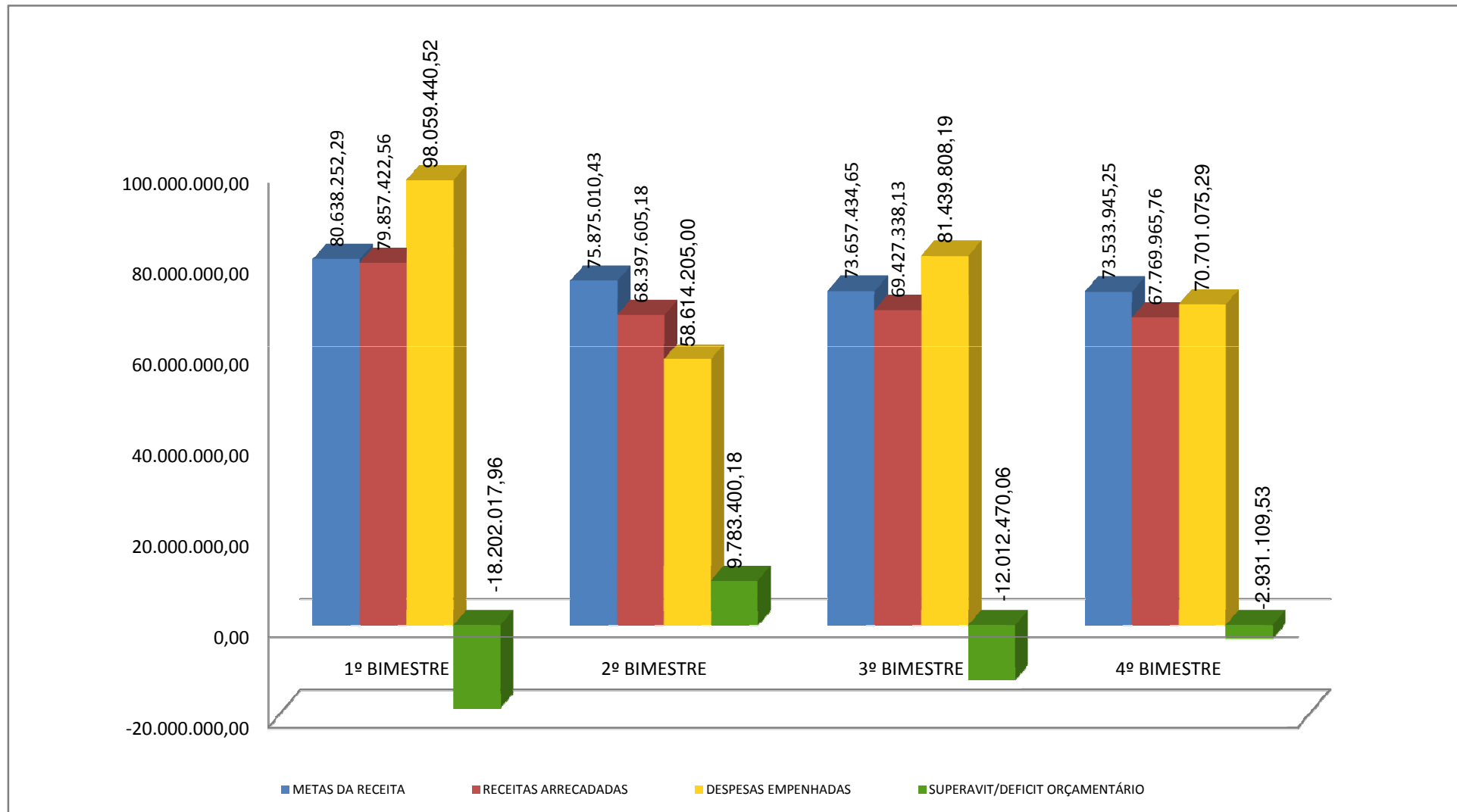
André Weigel
Contador
CRC-RS 65.772

Edemilson Cunha Severo
Secretário Municipal
de Fazenda

COMPARATIVO DE
INDICADORES
DO MUNICÍPIO DE
SANTA CRUZ DO SUL

2º QUADRIMESTRE/2018

1) DEMONSTRATIVO DA EXECUÇÃO ORÇAMENTÁRIA-EXERCÍCIO 2018



Fonte: Secretaria Municipal de Fazenda

1.1) DEMONSTRATIVO DA EXECUÇÃO ORÇAMENTÁRIA – EXERCÍCIO 2018

Valores em R\$

	1º BIMESTRE	2º BIMESTRE	3º BIMESTRE	4º BIMESTRE	RESULTADO
METAS DA RECEITA	80.638.252,29	75.875.010,43	73.657.434,65	73.533.945,25	303.704.642,62
RECEITAS ARRECADADAS	79.857.422,56	68.397.605,18	69.427.338,13	67.769.965,76	285.452.331,63
DESPEAS EMPENHADAS	98.059.440,52	58.614.205,00	81.439.808,19	70.701.075,29	308.814.529,00
SUPERAVIT/DEFICIT ORÇAMENTÁRIO	-18.202.017,96	9.783.400,18	-12.012.470,06	-2.931.109,53	-23.362.197,37

	1º BIMESTRE	2º BIMESTRE	3º BIMESTRE	4º BIMESTRE	RESULTADO
METAS DA RECEITA	80.638.252,29	75.875.010,43	73.657.434,65	73.533.945,25	303.704.642,62
RECEITAS ARRECADADAS	79.857.422,56	68.397.605,18	69.427.338,13	67.769.965,76	285.452.331,63
DESPEAS LIQUIDADAS	51.345.812,31	72.419.968,17	68.613.551,24	69.106.964,47	261.486.296,19
SUPERAVIT/DEFICIT ORÇAMENTÁRIO	28.511.610,25	-4.022.362,99	813.786,89	-1.336.998,71	23.966.035,44

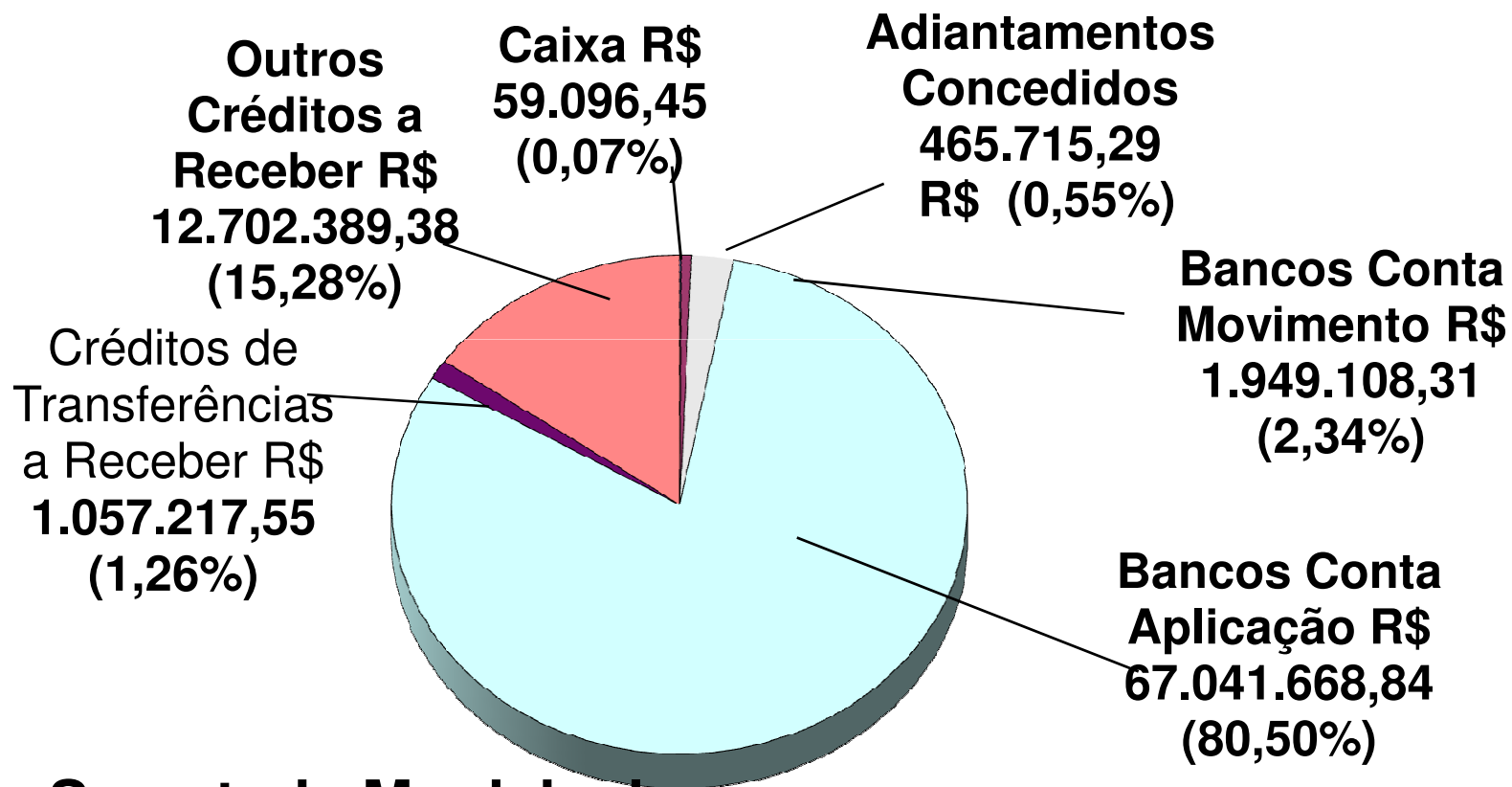
Fonte: Secretaria Municipal de Fazenda

2) PARTICIPAÇÃO POR ÓRGÃO NA DESPESA EMPENHADA – 2º QUADRIMESTRE DE 2018

ÓRGÃOS	VALORES EMPENHADOS Até o 2º quadrimestre 2018	%
CÂMARA MUNICIPAL	6.335.096,64	2,05%
PROCURADORIA GERAL	4.540.792,18	1,47%
SECRETARIA MUNICIPAL DE PLANEJAMENTO, ORÇAMENTO E GESTÃO	2.639.099,83	0,85%
SECRETARIA MUNICIPAL DE ADMINISTRAÇÃO E TRANSPARÊNCIA	3.573.157,12	1,16%
SECRETARIA MUNICIPAL DE FAZENDA	20.170.897,92	6,53%
SECRETARIA MUNICIPAL DE OBRAS E INFRAESTRUTURA	19.872.723,29	6,44%
SECRETARIA MUNICIPAL DE TRANSPORTES E SERVIÇOS URBANOS	12.049.428,07	3,90%
SECRETARIA MUNICIPAL DE EDUCAÇÃO	69.461.824,05	22,49%
SECRETARIA MUNICIPAL DESENV.ECON., CULTURA E TURISMO	4.280.836,47	1,39%
SECRETARIA MUNICIPAL DE SAÚDE	117.585.360,20	38,08%
SECRETARIA MUNICIPAL DE POLÍTICAS PÚBLICAS	10.840.780,12	3,51%
SECRETARIA MUNICIPAL DE AGRICULTURA	4.231.131,03	1,37%
SECRETARIA MUNICIPAL DE MEIO AMBIENTE, SANEAMENTO E SUSTENTAB.	14.198.361,40	4,60%
GABINETE DO PREFEITO MUNICIPAL	3.742.615,18	1,21%
GABINETE DO VICE-PREFEITO	136.670,88	0,05%
SECRET.MUNIC.SEG.,DEFESA CIVIL E ESPORTE	10.544.026,01	3,41%
SECRETARIA MUNICIPAL DE HABITAÇÃO	4.300.978,27	1,39%
AGÊNCIA REGULADORA DE SERVIÇOS PÚBLICOS DELEGADOS MUN SCS	310.750,34	0,10%
TOTAL	308.814.529,00	100,00%

Fonte: Secretaria Municipal de Fazenda

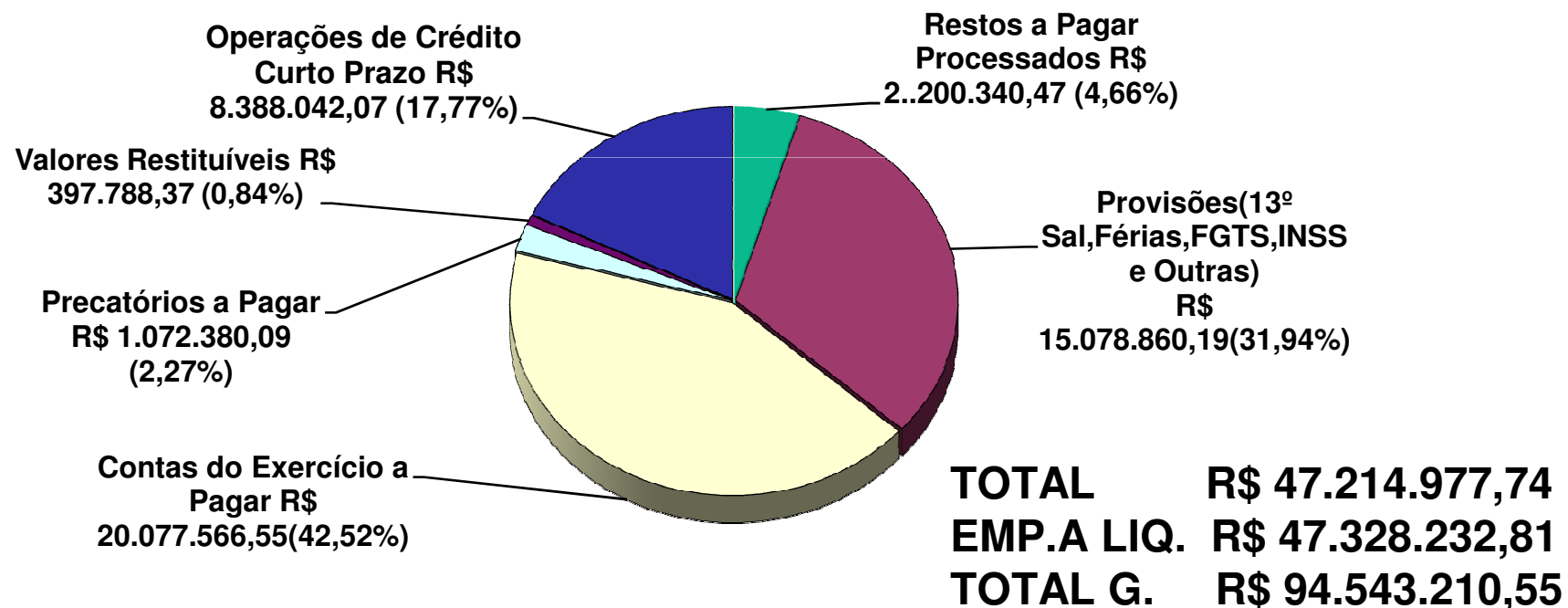
3) DISPONIBILIDADES E HAVERES FINANCEIROS EM 31/08/2018



Fonte: Secretaria Municipal
de Fazenda

Total: R\$ 83.275.195,82

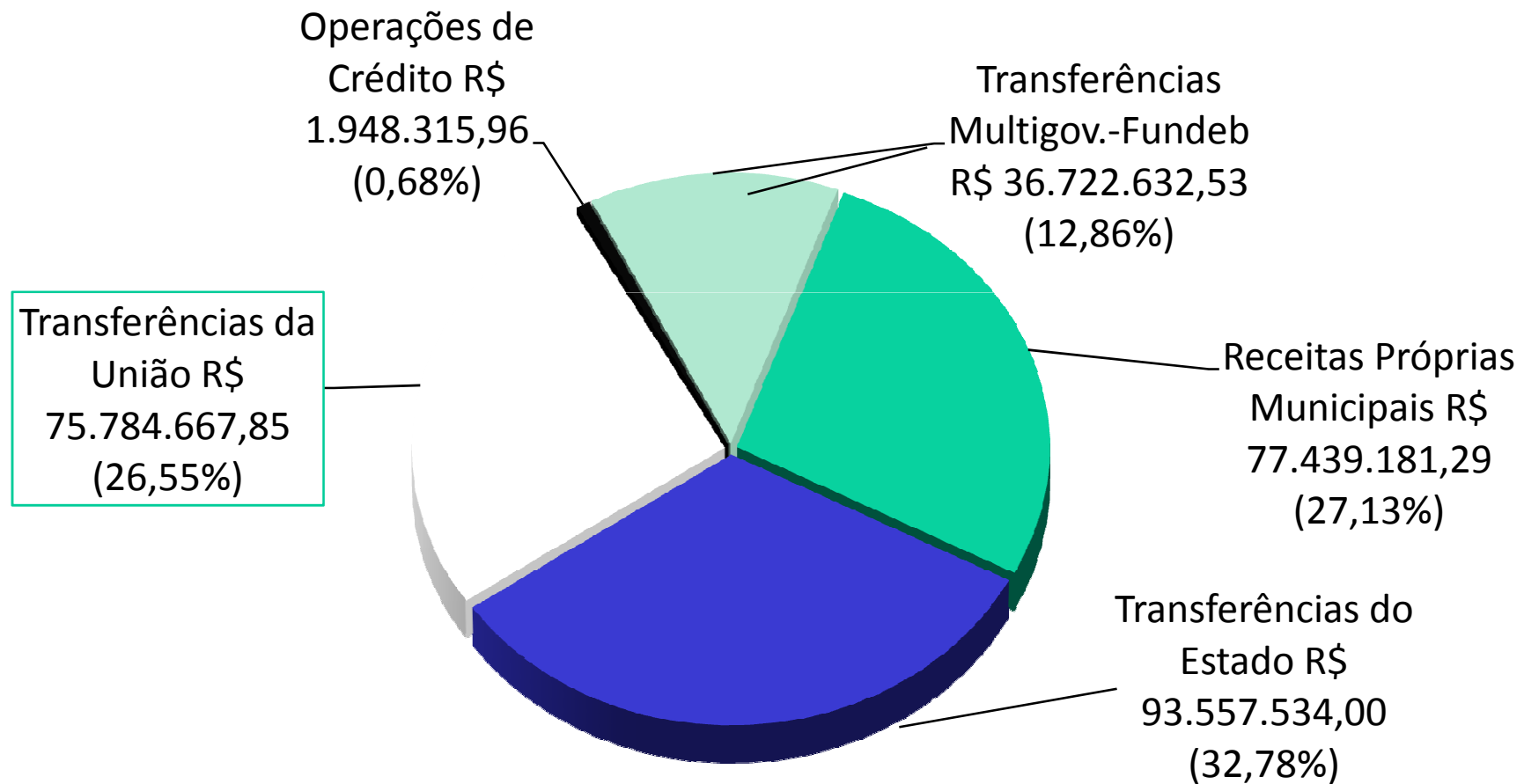
4) OBRIGAÇÕES EM CIRCULAÇÃO – CURTO PRAZO EM 31/08/2018



Fonte: Secretaria Municipal de Fazenda

5) PARTICIPAÇÃO NA RECEITA DO MUNICÍPIO

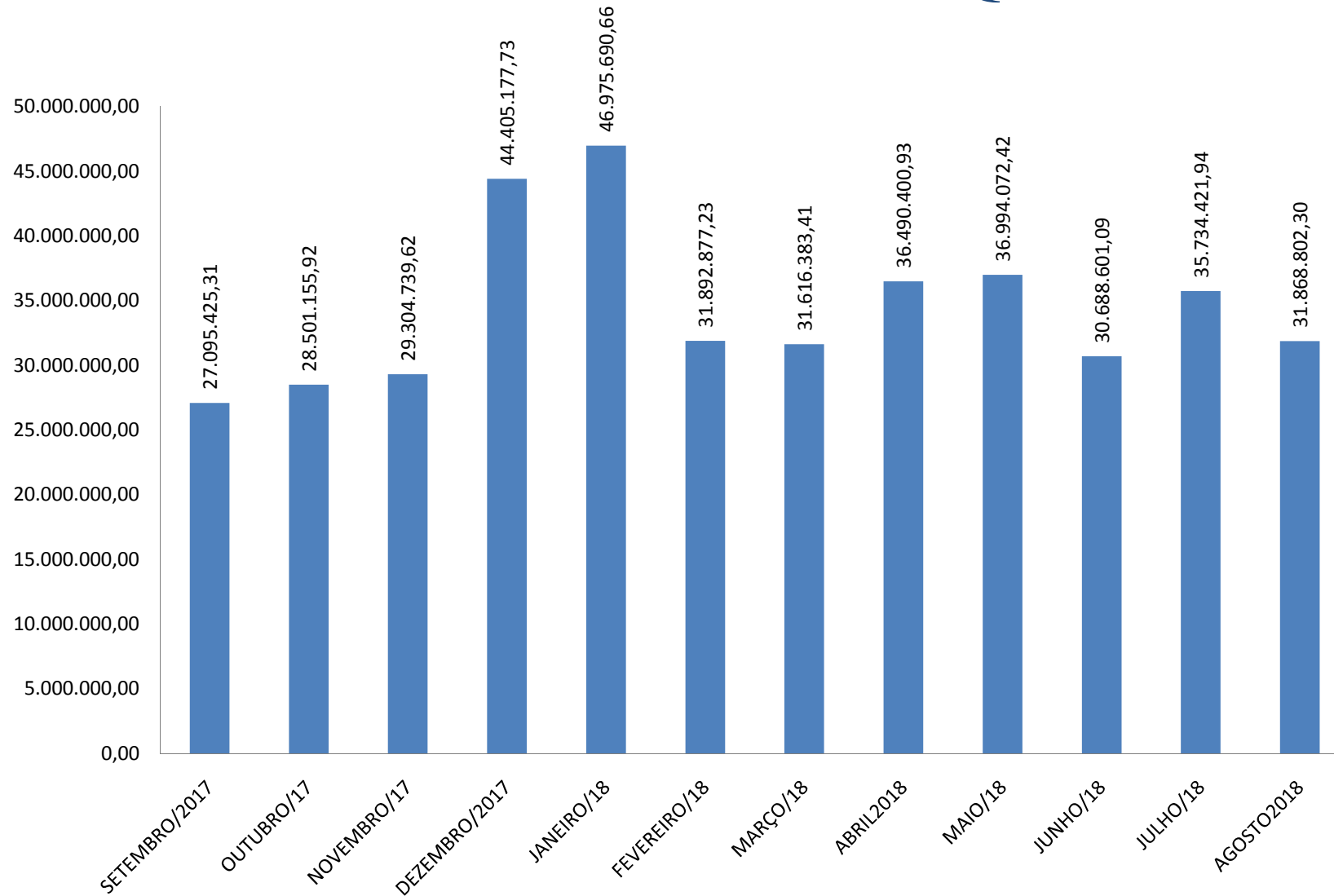
08/2018



Fonte: Secretaria Municipal de Fazenda

Total: R\$ 285.452.331,63

6) DEMONSTRATIVO DA APURAÇÃO DA RECEITA CORRENTE LÍQUIDA



Fonte: Secretaria Municipal de Fazenda

**6.1) RELATÓRIO RESUMIDO DA EXECUÇÃO ORÇAMENTÁRIA –
C.F. ART. 165, § 3º/SEÇÃO III, CAPÍTULO VIII DA LRF
DEMONSTRATIVO QUE ACOMPANHA (ART.53, I DA L.R.F.)**

ESPECIFICAÇÃO	EVOLUÇÃO DA RECEITA REALIZADA NOS ÚLTIMOS 12 MESES						
	SETEMBRO/2017	OUTUBRO/17	NOVEMBRO/17	DEZEMBRO/2017	JANEIRO/18	FEVEREIRO/18	MARÇO/18
RECEITAS CORRENTES (I)	29.686.691,08	31.238.705,45	31.566.601,54	48.077.604,43	51.106.103,21	34.891.687,95	34.573.674,45
Impostos, Taxas e Contribuições de Melhoria	4.474.094,78	4.316.335,02	4.466.420,84	12.959.859,87	14.712.991,79	6.672.838,78	6.932.206,57
IPTU	152.400,78	120.473,82	176.855,10	6.491.206,06	8.711.846,48	2.003.401,18	1.854.483,33
ISS	2.385.656,12	2.202.830,40	2.284.090,53	2.278.991,35	2.482.232,23	2.282.422,66	2.590.323,29
ITBI	921.385,58	963.229,60	780.300,81	740.984,39	685.067,45	547.734,95	682.866,86
IRRF	747.256,59	738.717,89	1.014.855,70	1.558.336,86	803.151,04	967.664,56	914.891,79
Outros Impostos, Taxas e Contribuições de Melhoria	267.395,71	291.083,31	210.318,70	1.890.341,21	2.030.694,59	871.615,43	889.641,30
Contribuições	598.728,58	582.475,24	592.189,24	598.722,89	650.165,73	660.643,92	608.448,58
Receita Patrimonial	216.680,24	174.534,99	142.391,22	114.570,68	153.130,71	98.819,76	129.747,56
Rendimentos de Aplicação Financeira	0,00	0,00	0,00	0,00	87.081,37	84.423,95	108.808,67
Outras Receitas Patrimoniais	216.680,24	174.534,99	142.391,22	114.570,68	66.049,34	14.395,81	20.938,89
Receita Agropecuária	6.376,20	2.795,60	2.953,21	2.885,90	2.031,05	0,00	3.216,90
Receita Industrial	0,00	0,00	0,00	0,00	0,00	0,00	0,00
Receita de Serviços	155.003,74	124.603,63	133.969,46	126.364,01	137.536,85	150.868,03	148.200,81
Transferências Correntes	23.385.708,03	25.221.951,71	23.177.050,49	33.298.747,70	34.818.580,93	26.984.257,53	26.298.829,31
Cota-Parte do FPM	2.549.216,63	2.888.990,05	2.971.528,59	5.717.388,08	3.629.754,88	4.745.224,83	3.195.391,43
Cota-Parte do ICMS	10.039.891,08	10.312.296,25	8.043.507,50	12.088.373,54	10.615.343,14	8.627.299,43	9.402.154,39
Cota-Parte do IPVA	115.851,33	136.174,20	90.995,28	2.057.368,82	6.158.806,35	1.412.160,32	1.985.099,22
Cota-Parte do ITR	0,00	0,00	0,00	0,00	0,00	0,00	0,00
Transferências da LC 87/1996	59.395,15	59.395,15	59.395,15	59.395,15	61.568,64	61.561,97	61.561,97
Transferências da LC 61/1989	0,00	0,00	0,00	0,00	0,00	0,00	0,00
Transferências do FUNDEB	3.795.800,86	3.875.695,52	4.053.351,54	4.043.896,20	5.870.576,63	4.197.297,86	4.362.840,68
Outras Transferências Correntes	6.825.552,98	7.949.400,54	7.958.272,43	9.332.325,91	8.482.531,29	7.940.713,12	7.291.781,62
Outras Receitas Correntes	850.099,51	816.009,26	3.051.627,08	976.453,38	631.666,15	324.259,93	453.024,72
DEDUÇÕES (II)	2.591.265,77	2.737.549,53	2.261.861,92	3.672.426,70	4.130.412,55	2.998.810,72	2.957.291,04
Contrib. p/o Plano de Previdência do Servidor	0,00	0,00	0,00	0,00	0,00	0,00	0,00
Compensação Financ. entre Regimes Previd.	0,00	0,00	0,00	0,00	0,00	0,00	0,00
Dedução de Receita para Formação do FUNDEB	2.591.265,77	2.737.549,53	2.261.861,92	3.672.426,70	4.130.412,55	2.998.810,72	2.957.291,04
RECEITA CORRENTE LÍQUIDA (III) = (I - II)	27.095.425,31	28.501.155,92	29.304.739,62	44.405.177,73	46.975.690,66	31.892.877,23	31.616.383,41

6.2) RELATÓRIO RESUMIDO DA EXECUÇÃO ORÇAMENTÁRIA –
C.F. ART. 165, § 3º/SEÇÃO III, CAPÍTULO VIII DA LRF
DEMONSTRATIVO QUE ACOMPANHA (ART.53, I DA L.R.F.)
DEMONSTRATIVO DA APURAÇÃO DA RECEITA CORRENTE LÍQUIDA - STN

ESPECIFICAÇÃO	ABRIL2018	MAIO/18	JUNHO/18	JULHO/18	AGOSTO2018	TOTAL	PREVISÃO
						(ÚLTIMOS 12 MESES)	ATUALIZADA 2018
RECEITAS CORRENTES (I)	40.335.515,26	40.492.643,87	33.187.252,01	39.115.429,64	34.289.472,26	448.561.381,15	477.208.780,21
Impostos, Taxas e Contribuições de Melhoria	6.941.996,32	7.312.098,83	6.669.650,46	6.637.141,10	8.574.463,93	90.670.098,29	95.981.579,65
IPTU	1.629.966,44	1.691.237,66	1.672.473,36	1.651.694,77	1.521.449,72	27.677.488,70	30.642.180,52
ISS	2.891.187,19	2.906.933,83	2.904.128,59	2.677.578,95	4.549.847,67	32.436.222,81	36.177.261,20
ITBI	827.142,23	1.120.569,07	583.326,34	773.330,78	975.906,83	9.601.844,89	10.335.231,13
IRRF	842.932,72	881.814,47	890.915,65	896.716,61	909.578,05	11.166.831,93	10.544.103,30
Outros Impostos, Taxas e Contribuições de Melhoria	750.767,74	711.543,80	618.806,52	637.819,99	617.681,66	9.787.709,96	8.282.803,50
Contribuições	670.268,13	548.766,59	617.559,42	645.888,65	726.596,91	7.500.453,88	7.697.339,66
Receita Patrimonial	120.889,22	119.899,33	111.582,36	140.490,43	145.672,24	1.668.408,74	3.126.331,96
Rendimentos de Aplicação Financeira	96.670,17	79.954,62	93.441,04	110.809,28	95.998,20	757.187,30	2.579.280,44
Outras Receitas Patrimoniais	24.219,05	39.944,71	18.141,32	29.681,15	49.674,04	911.221,44	547.051,52
Receita Agropecuária	2.853,30	756,60	300,05	1.339,60	519,80	26.028,21	38.829,96
Receita Industrial	0,00	0,00	0,00	0,00	0,00	0,00	0,00
Receita de Serviços	161.981,57	170.218,12	172.088,26	160.837,39	178.848,66	1.820.520,53	2.600.176,34
Transferências Correntes	31.590.723,06	31.690.009,11	25.237.640,31	31.190.592,36	24.313.371,36	337.207.461,90	363.126.295,59
Cota-Parte do FPM	3.350.263,82	4.111.587,65	3.850.306,31	4.435.387,48	3.299.014,43	44.744.054,18	47.237.436,82
Cota-Parte do ICMS	10.225.183,92	12.023.139,28	7.737.950,21	13.681.498,01	8.261.724,91	121.058.361,66	127.313.992,14
Cota-Parte do IPVA	5.434.899,01	1.131.682,46	680.568,30	400.032,26	309.497,66	19.913.135,21	20.330.690,83
Cota-Parte do ITR	0,00	0,00	0,00	0,00	0,00	0,00	0,00
Transferências da LC 87/1996	61.561,97	61.561,97	61.561,97	61.561,97	61.561,97	730.083,03	754.296,43
Transferências da LC 61/1989	0,00	0,00	0,00	0,00	0,00	0,00	0,00
Transferências do FUNDEB	4.674.162,69	4.984.162,63	4.051.477,89	4.221.772,72	4.360.341,43	52.491.376,65	53.992.805,24
Outras Transferências Correntes	7.844.651,65	9.377.875,12	8.855.775,63	8.390.339,92	8.021.230,96	98.270.451,17	113.497.074,13
Outras Receitas Correntes	846.803,66	650.895,29	378.431,15	339.140,11	349.999,36	9.668.409,60	4.638.227,05
DEDUÇÕES (II)	3.845.114,33	3.498.571,45	2.498.650,92	3.381.007,70	2.420.669,96	36.993.632,59	38.125.488,36
Contrib. p/o Plano de Previdência do Servidor	0,00	0,00	0,00	0,00	0,00	0,00	0,00
Compensação Financ. entre Regimes Previd.	0,00	0,00	0,00	0,00	0,00	0,00	0,00
Dedução de Receita para Formação do FUNDEB	3.845.114,33	3.498.571,45	2.498.650,92	3.381.007,70	2.420.669,96	36.993.632,59	38.125.488,36
RECEITA CORRENTE LÍQUIDA (III) = (I - II)	36.490.400,93	36.994.072,42	30.688.601,09	35.734.421,94	31.868.802,30	411.567.748,56	439.083.291,85

FONTE: BALANCETES DO MUNICÍPIO

7) DEMONSTRATIVO DA DESPESA COM PESSOAL

RGF - ANEXO I (LRF, art. 55, inciso I, alínea "a")

R\$ 1,00

DESPESA COM PESSOAL	DESPESAS EXECUTADAS (Últimos 12 Meses)	
	LIQUIDADAS (a)	INSCRITAS EM RESTOS A PAGAR NÃO PROCESSADOS (b)
DESPESA BRUTA COM PESSOAL (I)	187.766.888,59	0,00
Pessoal Ativo	186.227.028,95	0,00
Pessoal Inativo e Pensionistas	1.539.859,64	
Outras despesas de pessoal decorrentes de contratos de terceirização (§ 1º do art. 18 da LRF)	0,00	
DESPESAS NÃO COMPUTADAS (§ 1º do art. 19 da LRF) (II)	1.985.185,73	0,00
Indenizações por Demissão e Incentivos à Demissão Voluntária	770.187,36	
Decorrentes de Decisão Judicial de Período Anterior ao da Apuração	1.214.998,37	
Despesas de Exercícios Anteriores de Período Anterior ao da Apuração	0,00	
Inativos e Pensionistas com Recursos Vinculados	0,00	
DESPESA LÍQUIDA COM PESSOAL (III) = (I - II)	185.781.702,86	0,00
DESPESA TOTAL COM PESSOAL - DTP (IV) = (IIIa + IIIb)		185.781.702,86
APURACÃO DO CUMPRIMENTO DO LIMITE LEGAL		
	VALOR	
RECEITA CORRENTE LÍQUIDA - RCL (V)	411.567.748,56	
% da DESPESA TOTAL COM PESSOAL - DTP sobre a RCL (VI) = (IV/V)*100	45,14%	
LIMITE MÁXIMO (incisos I, II e III, art. 20 da LRF) - 54,00%	222.246.584,22	
LIMITE PRUDENCIAL (parágrafo único do art. 22 da LRF) - 51,30%	211.134.255,01	

FONTE: BALANCETES DO MUNICÍPIO

Nota: Durante o exercício, somente as despesas liquidadas são consideradas executadas. No encerramento do exercício, as despesas não liquidadas inscritas em restos a pagar não processados são também consideradas executadas. Dessa forma, para maior transparência, as despesas executadas estão segregadas em:

- . a) Despesas liquidadas, consideradas aquelas em que houve a entrega do material ou serviço, nos termos do art. 63 da Lei 4.320/64;
- . b) Despesas empenhadas mas não liquidadas, inscritas em Restos a Pagar não processados, consideradas liquidadas no encerramento do exercício, por força do art.35, inciso II da

Lei 4.320/64.

Fonte: Secretaria Municipal de Fazenda

8) RESULTADO PRIMÁRIO – 2º QUADRIMESTRE/2018 – JANEIRO A AGOSTO

2º QUADRIMESTRE/2018-JANEIRO/2018 A AGOSTO/2018

RESULTADO PRIMÁRIO	
	Até AGOSTO/2018
RECEITAS	
RECEITAS CORRENTES (A)	308.857.196,39
DEDUÇÕES (B)	27.877.945,35
Aplicações financeiras	757.187,30
Outras Receitas Financeiras(descontos obtidos)	524.811,64
Dedução da Receita Corrente	26.595.946,41
RECEITAS DE CAPITAL (C)	3.143.801,65
DEDUÇÕES (D)	2.584.419,73
Operações de Crédito	1.948.315,96
Amortização de Empréstimos	27.855,02
Alienação de Bens	0,00
Outras Receitas de Capital	608.248,75
TRFL = TOTAL RECEITAS FISCAIS LÍQUIDAS (A-B) + (C-D)	281.538.632,96
DESPESAS LIQUIDADAS	Até AGOSTO/2018
DESPESAS CORRENTES (E)	248.771.974,75
DEDUÇÕES (F)	3.169.310,78
Juros e Encargos da Dívida	3.169.310,78
DESPESAS DE CAPITAL (G)	12.667.041,44
DEDUÇÕES (H)	5.523.887,68
Concessão de Empréstimos	0,00
Aquisição de Títulos de Capital já Integralizado	0,00
Amortização da Dívida	5.523.887,68
RESERVA DE CONTINGÊNCIA (I)	0,00
TDFL = TOTAL DESPESAS FISCAIS LÍQUIDAS (E - F) + (G - H) + I	252.745.817,73
RESULTADO PRIMÁRIO = (TRFL - TDFL)	28.792.815,23
META DE RESULTADO PRIMÁRIO FIXADO NA LDO P/O EXERCÍCIO	-19.050.550,86

Fonte: Secretaria Municipal de Fazenda

8.1) RESULTADO NOMINAL – 2º QUADRIMESTRE/2018 – JANEIRO A AGOSTO

RESULTADO NOMINAL	Até AGOSTO/2018
DÍVIDA CONSOLIDADA (A)	68.376.473,01
DEDUÇÕES (B)	54.154.741,32
Disponibilidade de Caixa Bruta	69.049.873,60
Haveres Financeiros	6.165.808,51
(-) Restos a Pagar Processados(Exceto Precatórios)	21.060.940,79
DÍVIDA CONSOLIDADA LÍQUIDA (C) = (A - B)	14.221.731,69
RECEITA DE PRIVATIZAÇÕES (D)	0,00
PASSIVOS RECONHECIDOS (E)	0,00
DÍVIDA CONSOLIDADA LÍQUIDA (F) = (C + D - E)	14.221.731,69
DÍVIDA CONSOLIDADA LÍQUIDA NO EXERCÍCIO ANTERIOR (G)	34.388.306,46
RESULTADO NOMINAL (H) = (F-G)	-20.166.574,77
META DE RESULTADO NOMINAL FIXADO NA LDO PARA O EXERCÍCIO	12.500.000,00

Fonte: Secretaria Municipal de Fazenda

9.1) RELATÓRIO RESUMIDO DA EXECUÇÃO ORÇAMENTÁRIA

BALANÇO ORÇAMENTÁRIO - JANEIRO A AGOSTO DE 2018 / BIMESTRE JULHO-AGOSTO

LRF, Art. 52, inciso I, alíneas "a" e "b" do inciso II e §1º - Anexo I

RECEITAS	PREVISÃO INICIAL	PREVISÃO ATUALIZADA (a)	RECEITAS REALIZADAS				SALDO A REALIZAR (a-c)
			No Bimestre	%	Até o Bimestre	%	
			(b)	(b/a)	(c)	(c/a)	
RECEITAS (EXCETO INTRA-ORÇAMENTÁRIAS) (I)	460.434.031,13	481.081.377,00	67.769.965,76	14,09%	285.405.051,63	59,33%	195.676.325,37
RECEITAS CORRENTES	430.695.950,46	439.083.291,85	67.603.224,24	15,40%	282.261.249,98	64,28%	156.822.041,87
RECEITA TRIBUTÁRIA	92.448.131,88	95.943.190,90	15.210.013,87	15,85%	64.450.575,81	67,18%	31.492.615,09
Impostos	84.357.272,10	87.852.331,12	13.962.468,13	15,89%	57.336.065,12	65,26%	30.516.266,00
Taxas	8.032.665,60	8.032.665,60	1.229.349,69	15,30%	7.044.898,77	87,70%	987.766,83
Contribuição de Melhoria	58.194,18	58.194,18	18.196,05	31,27%	69.611,92	119,62%	-11.417,74
RECEITA DE CONTRIBUIÇÕES	7.697.339,66	7.697.339,66	1.372.485,56	17,83%	5.128.337,93	66,62%	2.569.001,73
Contribuições Sociais	24.442,34	24.442,34	3.268,52	13,37%	13.153,64	53,81%	11.288,70
Contribuição de Intervenção no Domínio Econômico	0,00	0,00	0,00	0,00%	0,00	0,00%	0,00
Contribuição de Iluminação Pública	7.672.897,32	7.672.897,32	1.369.217,04	17,84%	5.115.184,29	66,67%	2.557.713,03
RECEITA PATRIMONIAL	3.126.174,12	3.126.331,96	286.162,67	9,15%	1.020.231,61	32,63%	2.106.100,35
Receitas Imobiliárias	544.473,36	544.473,36	76.350,22	14,02%	258.538,94	47,48%	285.934,42
Receitas de Valores Imobiliários	2.581.700,76	2.581.858,60	209.812,45	8,13%	761.692,67	29,50%	1.820.165,93
Receita de Concessões e Permissões	0,00	0,00	0,00	0,00%	0,00	0,00%	0,00
Outras Receitas Patrimoniais	0,00	0,00	0,00	0,00%	0,00	0,00%	0,00
RECEITA AGROPECUÁRIA	38.829,96	38.829,96	1.859,40	4,79%	11.017,30	28,37%	27.812,66
Receita da Produção Vegetal	15.704,01	15.704,01	0,00	0,00%	0,00	0,00%	15.704,01
Receita da Produção Animal e Derivados	23.125,95	23.125,95	1.859,40	8,04%	11.017,30	47,64%	12.108,65
Outras Receitas Agropecuárias	0,00	0,00	0,00	0,00%	0,00	0,00%	0,00
RECEITA INDUSTRIAL	0,00	0,00	0,00	0,00%	0,00	0,00%	0,00
Receita da Indústria de Transformação	0,00	0,00	0,00	0,00%	0,00	0,00%	0,00
Receita da Indústria de Construção	0,00	0,00	0,00	0,00%	0,00	0,00%	0,00
Outras receitas industriais	0,00	0,00	0,00	0,00%	0,00	0,00%	0,00
RECEITA DE SERVIÇOS	2.600.176,34	2.600.176,34	339.686,05	13,06%	1.280.579,69	49,25%	1.319.596,65
TRANSFERÊNCIAS CORRENTES	320.147.071,45	325.039.195,98	49.703.877,22	15,29%	206.396.287,27	63,50%	118.642.908,71
Transferências Intergovernamentais	264.894.124,82	268.702.561,69	40.394.053,53	15,03%	168.527.864,07	62,72%	100.174.697,62
Transferências de Instituições Privadas	788.352,82	788.352,82	268.398,26	34,05%	641.818,20	81,41%	146.534,62
Transferências do Exterior	0,00	0,00	0,00	0,00%	0,00	0,00%	0,00
Transferências de Pessoas	1.519.281,98	1.519.281,98	457.106,41	0,00%	487.670,95	0,00%	1.031.611,03
Transferências de Outras Instituições Públicas	52.909.117,58	53.992.805,24	8.584.319,02	15,90%	36.727.264,97	68,02%	17.265.540,27
Transferências prov.de Depósitos Não Identificados	36.194,25	36.194,25	0,00	0,00%	11.669,08	32,24%	24.525,17
OUTRAS RECEITAS CORRENTES	4.638.227,05	4.638.227,05	689.139,47	14,86%	3.974.220,37	85,68%	664.006,68
Multas Administrativas, Contratuais e Judiciais	1.279.217,42	1.279.217,42	280.418,02	21,92%	1.572.840,09	122,95%	-293.622,67
Indenizações, Restituições e ressarcimentos	2.176.067,12	2.176.067,12	400.969,23	18,43%	1.855.036,50	85,25%	321.030,62
Receita da Dívida Ativa	0,00	0,00	0,00	0,00%	0,00	0,00%	0,00
Demais Receitas Correntes	1.182.942,51	1.182.942,51	7.752,22	0,66%	546.343,78	46,19%	636.598,73

9.2) RELATÓRIO RESUMIDO DA EXECUÇÃO ORÇAMENTÁRIA

BALANÇO ORÇAMENTÁRIO - JANEIRO A AGOSTO DE 2018 / BIMESTRE JULHO - AGOSTO

LRF, Art. 52, inciso I, alíneas "a" e "b" do inciso II e §1º - Anexo I

RECEITAS DE CAPITAL	29.738.080,67	41.998.085,15	166.741,52	0,40%	3.143.801,65	7,49%	38.854.283,50
OPERAÇÕES DE CRÉDITO	18.884.646,80	30.331.575,06	0,00	0,00%	1.948.315,96	6,42%	28.383.259,10
Operações de Crédito Internas	18.884.646,80	30.331.575,06	0,00	0,00%	1.948.315,96	6,42%	28.383.259,10
Operações de Crédito Externas	0,00	0,00	0,00	0,00%	0,00	0,00%	0,00
ALIENAÇÃO DE BENS	32.917,50	32.917,50	5.508,67	16,73%	156.878,31	476,58%	-123.960,81
Alienação de Bens Móveis	0,00	0,00	0,00	0,00%	68.650,00	#DIV/0!	-68.650,00
Alienação de Bens Imóveis	32.917,50	32.917,50	5.508,67	16,73%	88.228,31	268,03%	-55.310,81
AMORTIZAÇÕES DE EMPRÉSTIMOS	39.863,96	39.863,96	9.708,11	24,35%	27.855,02	69,88%	12.008,94
TRANSFERÊNCIAS DE CAPITAL	9.672.231,06	10.457.845,51	1.990,00	0,02%	402.503,61	3,85%	10.055.341,90
Transferências da União e de Suas Entidades	3.879.642,45	4.665.256,90	0,00	0,00%	322.925,00	0,00%	4.342.331,90
Transferências dos Estados, do DF e de suas Entidades	5.792.588,61	5.792.588,61	1.990,00	0,03%	79.578,61	1,37%	5.713.010,00
Transferências do Exterior	0,00	0,00	0,00	0,00%	0,00	0,00%	0,00
Transferências de Pessoas	0,00	0,00	0,00	0,00%	0,00	0,00%	0,00
Transferências de Outras Instituições Públicas	0,00	0,00	0,00	0,00%	0,00	0,00%	0,00
Transferências de Convênios	0,00	0,00	0,00	0,00%	0,00	0,00%	0,00
Transferências de Instituições Privadas	0,00	0,00	0,00	0,00%	0,00	0,00%	0,00
OUTRAS RECEITAS DE CAPITAL	1.108.421,35	1.135.883,12	149.534,74	13,16%	608.248,75	53,55%	527.634,37
Integralização do Capital Social	0,00	0,00	0,00	0,00%	0,00	0,00%	0,00
Dív. Atv.Prov.da Amortiz. de Emp. e Financ.	0,00	0,00	0,00	0,00%	0,00	0,00%	0,00
Restituições	0,00	0,00	0,00	0,00%	0,00	0,00%	0,00
Demais Receitas de Capital	1.108.421,35	1.135.883,12	149.534,74	13,16%	608.248,75	53,55%	527.634,37
RECEITAS (INTRA-ORÇAMENTÁRIAS) (II)	-	47.280,00	-	-	47.280,00	-	-
SUBTOTAL DAS RECEITAS (III) = (I + II)	460.434.031,13	481.128.657,00	67.769.965,76	14,09%	285.452.331,63	59,33%	195.676.325,37
OPERAÇÕES DE CRÉDITO / REFINANCIAMENTO (IV)	0,00	0,00	0,00	0,00%	0,00	0,00%	0,00
Operações de Crédito Internas	0,00	0,00	0,00	0,00%	0,00	0,00%	0,00
Mobiliária	0,00	0,00	0,00	0,00%	0,00	0,00%	0,00
Contratual	0,00	0,00	0,00	0,00%	0,00	0,00%	0,00
Operações de Crédito Externas	0,00	0,00	0,00	0,00%	0,00	0,00%	0,00
Mobiliária	0,00	0,00	0,00	0,00%	0,00	0,00%	0,00
Contratual	0,00	0,00	0,00	0,00%	0,00	0,00%	0,00
SUBTOTAL COM REFINANCIAMENTO (V) = (III + IV)	460.434.031,13	481.128.657,00	67.769.965,76	14,09%	285.452.331,63	59,33%	195.676.325,37
DÉFICIT (VI)	-	-	-	-	-	-	-
TOTAL (VII) = (V + VI)	460.434.031,13	481.128.657,00	67.769.965,76	14,09%	285.452.331,63	59,33%	195.676.325,37
SALDOS DE EXERCÍCIOS ANTERIORES (UTILIZADOS PARA CRÉDITOS ADICIONAIS)	-	21.105.021,84	-	-	21.105.021,84	-	-
Superávit Financeiro	-	21.105.021,84	-	-	21.105.021,84	-	-
Reabertura de Créditos Adicionais	-	0,00	-	-	0,00	-	-

9.3) RELATÓRIO RESUMIDO DA EXECUÇÃO ORÇAMENTÁRIA

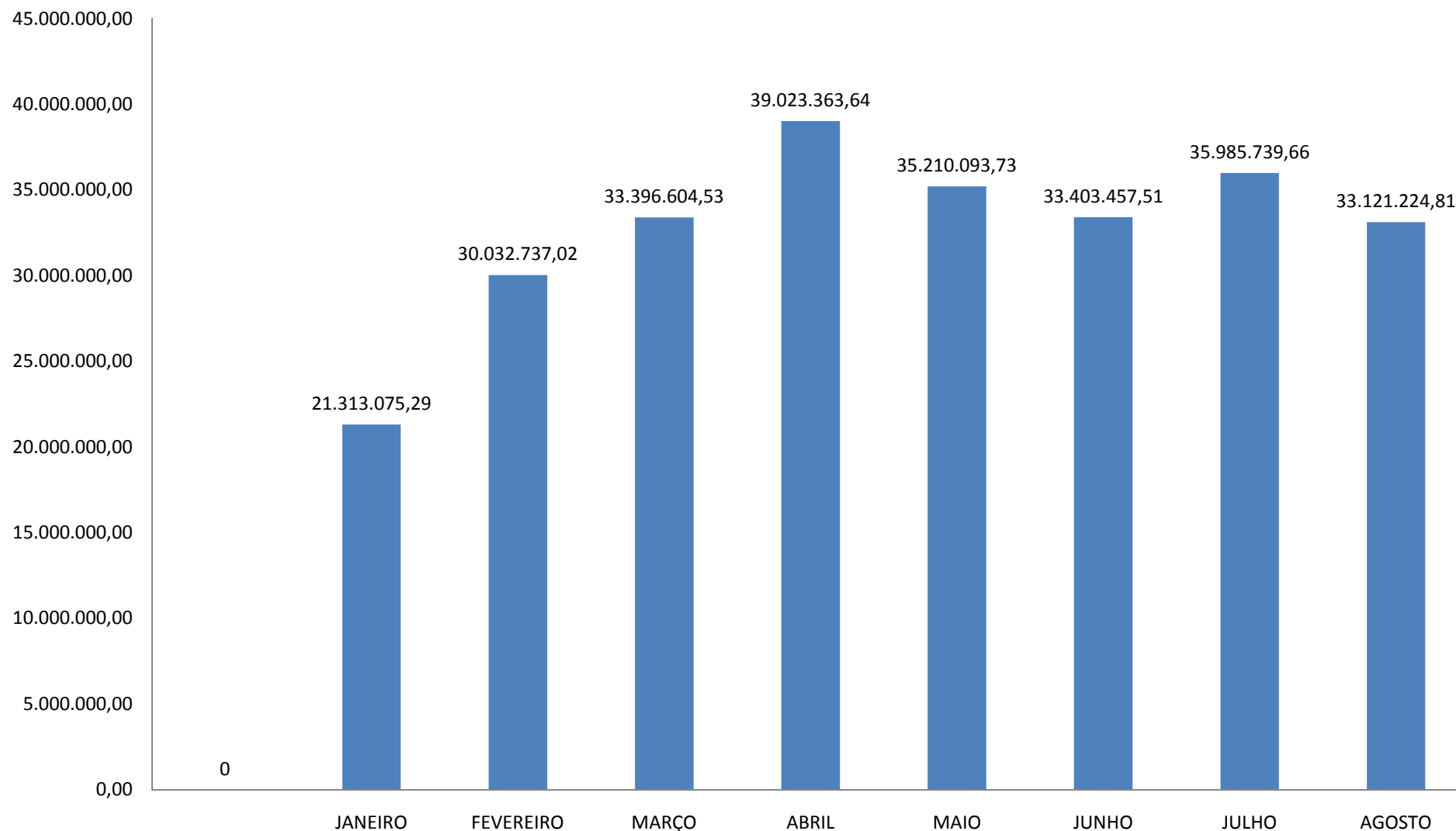
BALANÇO ORÇAMENTÁRIO - JANEIRO A AGOSTO DE 2018 / BIMESTRE JULHO - AGOSTO

LRF, Art. 52, inciso I, alíneas "a" e "b" do inciso II e §1º - Anexo I

DESPESAS	DOTAÇÃO INICIAL (d)	DOTAÇÃO ATUALIZADA (e)	DESPESAS EMPENHADAS		DESPESAS LIQUIDADAS			SALDO A LIQUIDAR (e-i)
			No Bimestre (f)	Até o Bimestre (g)	LIQUIDADAS		%	
					No Bimestre (h)	Até o Bimestre (i)		
DESPESAS (EXCETO INTRA-ORÇAMENTÁRIAS) (VIII)	460.434.031,13	502.233.678,84	70.701.075,29	308.814.529,00	69.106.964,47	261.486.296,19	52,06%	240.747.382,65
DESPESAS CORRENTES	410.707.292,09	429.745.928,18	66.035.770,80	292.480.065,76	64.133.458,37	248.771.974,75	57,89%	180.973.953,43
PESSOAL E ENCARGOS SOCIAIS	205.196.938,11	211.672.938,51	30.361.208,28	131.683.822,44	30.981.233,06	128.575.912,07	60,74%	83.097.026,44
JUROS E ENCARGOS DA DÍVIDA	5.350.000,00	5.327.000,00	746.398,27	3.169.310,78	746.398,27	3.169.310,78	59,50%	2.157.689,22
OUTRAS DESPESAS CORRENTES	200.160.353,98	212.745.989,67	34.928.164,25	157.626.932,54	32.405.827,04	117.026.751,90	55,01%	95.719.237,77
DESPESAS DE CAPITAL	46.711.739,04	72.487.096,33	4.665.304,49	16.334.463,24	4.973.506,10	12.714.321,44	17,54%	59.772.774,89
INVESTIMENTOS	38.574.739,04	64.325.395,86	2.927.863,10	10.695.575,56	3.236.064,71	7.075.433,76	11,00%	57.249.962,10
INVERSÕES FINANCEIRAS	2.000,00	276.700,47	0,00	115.000,00	0,00	115.000,00	41,56%	161.700,47
AMORTIZAÇÃO DA DÍVIDA	8.135.000,00	7.885.000,00	1.737.441,39	5.523.887,68	1.737.441,39	5.523.887,68	70,06%	2.361.112,32
RESERVA DE CONTINGÊNCIA	3.015.000,00	654,33	0,00	0,00	0,00	0,00	0,00%	654,33
RESERVA DO RPPS	0,00	0,00	0,00	0,00	0,00	0,00	0,00%	0,00
DESPESAS (INTRA-ORÇAMENTÁRIAS) (IX)	-	-	-	-	-	-	-	-
SUBTOTAL DAS DESPESAS (X) = (VIII + IX)	460.434.031,13	502.233.678,84	70.701.075,29	308.814.529,00	69.106.964,47	261.486.296,19	52,06%	240.747.382,65
AMORTIZAÇÃO DA DÍVIDA / REFINANCIAMENTO (XI)	0,00	0,00	0,00	0,00	0,00	0,00	0,00%	0,00
Amortização da Dívida Interna	0,00	0,00	0,00	0,00	0,00	0,00	0,00%	0,00
Dívida Mobiliária	0,00	0,00	0,00	0,00	0,00	0,00	0,00%	0,00
Outras Dívidas	0,00	0,00	0,00	0,00	0,00	0,00	0,00%	0,00
Amortização da Dívida Externa	0,00	0,00	0,00	0,00	0,00	0,00	0,00%	0,00
Dívida Mobiliária	0,00	0,00	0,00	0,00	0,00	0,00	0,00%	0,00
Outras Dívidas	0,00	0,00	0,00	0,00	0,00	0,00	0,00%	0,00
SUBTOTAL COM REFINANCIAMENTO (XII) = (X + XII)	460.434.031,13	502.233.678,84	70.701.075,29	308.814.529,00	69.106.964,47	261.486.296,19	52,06%	240.747.382,65
SUPERÁVIT (XIII)	-	-	-	-	-	23.966.035,44	-	-
TOTAL (XIV) = (XII + XIII)	460.434.031,13	502.233.678,84	70.701.075,29	308.814.529,00	69.106.964,47	285.452.331,63	-	-

Fonte: Secretaria Municipal de Fazenda

10) DEMONSTRATIVO DAS DESPESAS LIQUIDADAS NO EXERCÍCIO 2018 2º QUADRIMESTRE/2018 – MAIO A AGOSTO



	JANEIRO	FEVEREIRO	MARÇO	ABRIL	MAIO	JUNHO	JULHO	AGOSTO	TOTAL
TOTAL LIQUIDADO	21.313.075,29	30.032.737,02	33.396.604,53	39.023.363,64	35.210.093,73	33.403.457,51	35.985.739,66	33.121.224,81	261.486.296,19

Fonte: Secretaria Municipal de Fazenda

11.1) DEMONSTRATIVO SIMPLIFICADO DO RELATÓRIO RESUMIDO DA EXECUÇÃO ORÇAMENTÁRIA

JANEIRO A AGOSTO DE 2018 / BIMESTRE JULHO - AGOSTO - LRF, Art. 48 – Anexo XVII

BALANÇO ORÇAMENTÁRIO	Até o Bimestre
RECEITAS	
Previsão Inicial	460.434.031,13
Previsão Atualizada	481.128.657,00
Receitas Realizadas	285.452.331,63
Déficit Orçamentário	-
Saldos de Exercícios Anteriores (Utilizado para créditos adicionais)	21.105.021,84
DESPESAS	
Dotação Inicial	460.434.031,13
Créditos Adicionais	41.799.647,71
Dotação Atualizada	502.233.678,84
Despesas Empenhadas	308.814.529,00
Despesas Liquidadas	261.486.296,19
Despesas Pagas	242.304.818,01
Superavit Orçamentário	23.966.035,44
DESPESAS POR FUNÇÃO / SUBFUNÇÃO	
Despesas Empenhadas	308.814.529,00
Despesas Liquidadas	261.486.296,19
RECEITA CORRENTE LÍQUIDA – RCL	
Receita Corrente Líquida	411.567.748,56
RECEITAS E DESPESAS DO REGIME PRÓPRIO PREV. DOS SERVIDORES	
Regime Próprio de Previdência dos Servidores-Plano Previdenciário	
Receitas Previdenciárias Realizadas	-
Despesas Previdenciárias Liquidadas	-
Resultado Previdenciário	-
Regime Próprio de Previdência dos Servidores-Plano Financeiro	
Receitas Previdenciárias Realizadas	-
Despesas Previdenciárias Liquidadas	-
Resultado Previdenciário	-

11.2) DEMONSTRATIVO SIMPLIFICADO DO RELATÓRIO RESUMIDO DA EXECUÇÃO ORÇAMENTÁRIA

JANEIRO A AGOSTO DE 2018 / BIMESTRE JULHO - AGOSTO - LRF, Art. 48 – Anexo XVII

RESULTADOS NOMINAL E PRIMÁRIO	AMF da LDO	até o bimestre		
	(a)	(b)	(b/a)	
Resultado Nominal	12.500.000,00	-20.166.574,77	-161,33%	
Resultado Primário	-19.050.550,86	28.792.815,23	-151,14%	

RESTOS A PAGAR POR PODER E MINISTÉRIO PÚBLICO	Inscrição	Cancelamento até o Bimestre	Pagamento até o Bimestre	Saldo a Pagar
RESTOS A PAGAR PROCESSADOS	32.750.249,93	1.027.742,30	29.522.167,16	2.200.340,47
Poder Executivo	32.750.249,93	1.027.742,30	29.522.167,16	2.200.340,47
Poder Legislativo	0,00	0,00	0,00	0,00
Poder Judiciário	0,00	0,00	0,00	0,00
Ministério Público	0,00	0,00	0,00	0,00
RESTOS A PAGAR NÃO PROCESSADOS	5.345.331,76	307.894,47	2.088.406,92	2.949.030,37
Poder Executivo	5.345.331,76	307.894,47	2.088.406,92	2.949.030,37
Poder Legislativo	0,00	0,00	0,00	0,00
Poder Judiciário	0,00	0,00	0,00	0,00
Ministério Público	0,00	0,00	0,00	0,00
TOTAL	38.095.581,69	1.335.636,77	31.610.574,08	5.149.370,84

DESPESAS COM MANUTENÇÃO E DESENVOLVIMENTO DO ENSINO	Valor apurado até o bimestre	Limites Constitucionais Anuais	
		% Mínimo a Aplicar no Exercício	% Aplicado até o bimestre
Mínimo Anual de 25% das Receitas de Impostos em MDE	47.073.350,63	25%	25,07%
Mínimo Anual de 60% do FUNDEB na Remun.do Magist.c/Ensino Fund.e Médio	-	-	-
Mínimo Anual de 60% do FUNDEB na Remun.do Magist.c/Educ.Inf.e Ens.Fund.	27.072.402,22	60%	73,63%
Complementação da União ao FUNDEB	-	-	-

RECEITAS DE OPERAÇÕES DE CRÉDITO E DESPESAS DE CAPITAL	Valor Apurado até o Bimestre	Saldo Não Realizado
Receita de Operação de Crédito	1.948.315,96	28.383.259,10
Despesa de Capital Líquida	12.714.321,44	59.872.774,89

11.3) DEMONSTRATIVO SIMPLIFICADO DO RELATÓRIO RESUMIDO DA EXECUÇÃO ORÇAMENTÁRIA

JANEIRO A AGOSTO DE 2018 / BIMESTRE JULHO - AGOSTO - LRF, Art. 48 – Anexo XVII

PROJEÇÃO ATUARIAL DOS REGIMES DE PREVIDÊNCIA	Exercício	10º Exercício	20º Exercício	35º Exercício
Plano Previdenciário	-	-	-	-
Receitas Previdenciárias	-	-	-	-
Despesas Previdenciárias	-	-	-	-
Resultado Previdenciário	-	-	-	-
Plano Financeiro	-	-	-	-
Receitas Previdenciárias	-	-	-	-
Despesas Previdenciárias	-	-	-	-
Resultado Previdenciário	-	-	-	-
RECEITA DA ALIENAÇÃO DE ATIVOS E APLICAÇÃO DOS RECURSOS				
	Valor Apurado até o bimestre	Saldo a Realizar		
Receita de Capital Resultante da Alienação de Ativos	183.254,49	0,00		
Aplicação dos Recursos da Alienação de Ativos	320.873,02	289.885,63		
DESPESAS COM AÇÕES E SERVIÇOS PÚBLICOS DE SAÚDE				
	Valor Apurado até o bimestre	Limite Constitucional Anual		
		% Mínimo a Aplicar no Exercício	% Aplicado até o bimestre	
Despesas c/Ações e Serviços Públicos de Saúde executadas c/recursos de Impostos	36.342.591,11	15,00%	19,35%	
DESPESAS DE CARÁTER CONTINUADO DERIVADO DE PPP				
	Valor Apurado no Exercício Corrente			
Total das Despesas / RCL (%)	-			

11.4) DEMONSTRATIVO SIMPLIFICADO DO RELATÓRIO RESUMIDO DA EXECUÇÃO ORÇAMENTÁRIA

JANEIRO A AGOSTO DE 2018 / BIMESTRE JULHO - AGOSTO - LRF, Art. 48 – Anexo XVII

RECEITA CORRENTE LÍQUIDA	VALOR ATÉ O QUADRIMESTRE/SEMESTRE	
Receita Corrente Líquida		411.567.748,56
Receita Corrente Líquida Ajustada		411.567.748,56
DESPESA COM PESSOAL	VALOR	% SOBRE A RCL AJUSTADA
Total de Despesas com Pessoal - DTP	185.781.702,86	45,14%
Limite Máximo (Incisos I, II, e III, art. 20 da LRF)	222.246.584,22	54,00%
Limite Prudencial (parágrafo único, art. 22 da LRF)	211.134.255,01	51,30%
Limite de Alerta (inciso II do §1º do art. 59 da LRF)	200.021.925,80	48,60%
DÍVIDA CONSOLIDADA	VALOR	% SOBRE A RCL
Dívida Consolidada Líquida	14.221.731,69	3,46%
Limite Definido por Resolução do Senado Federal	493.881.298,27	120,00%
GARANTIAS DE VALORES	VALOR	% SOBRE A RCL
Total das Garantias Concedidas	0,00	0,00%
Limite Definido por Resolução do Senado Federal	90.544.904,68	22,00%
OPERAÇÕES DE CRÉDITO	VALOR	% SOBRE A RCL
Operações de Crédito Internas e Externas	1.711.859,63	0,42%
Limite definido p/Senado Federal para Op. de Crédito Externas e Internas	65.850.839,77	16,00%
Operações de Crédito por Antecipação da Receita	0,00	0,00%
Limite definido p/Senado Federal para Op. de Crédito por Antec. da Receita	28.809.742,40	7,00%
RESTOS A PAGAR	INSCRIÇÃO EM RESTOS A PAGAR NÃO PROCESSADOS DO EXERCÍCIO	DISPONIBILIDADE DE CAIXA LÍQUIDA (Antes da inscrição em restos a pagar não proc. do exerc.)
Valor Total	-	

Fonte: Secretaria Municipal de Fazenda

12.1) CENÁRIO DOS PRINCIPAIS TRIBUTOS MUNICIPAIS, TRANSFERÊNCIAS ESTADUAIS E FEDERAIS EM 2018

IPTU	JANEIRO	FEVEREIRO	MARÇO	ABRIL	MAIO	JUNHO	JULHO	AGOSTO	SETEMBRO	OUTUBRO	NOVEMBRO	DEZEMBRO	TOTAL
Arrecadado	8.392.078,15	1.689.366,03	1.573.439,19	1.372.507,17	1.290.445,51	1.133.676,98	993.393,33	1.001.415,28					17.446.321,64
Previsto	7.373.792,42	1.484.579,47	1.580.572,37	1.228.625,45	1.177.040,24	1.132.737,47	1.007.531,19	1.030.455,36					16.015.333,97

ISSQN	JANEIRO	FEVEREIRO	MARÇO	ABRIL	MAIO	JUNHO	JULHO	AGOSTO	SETEMBRO	OUTUBRO	NOVEMBRO	DEZEMBRO	TOTAL
Arrecadado	2.257.545,21	2.143.480,55	2.426.771,48	2.739.725,43	2.705.440,98	2.691.339,31	2.483.302,29	2.650.800,60					20.098.405,85
Previsto	2.294.679,04	2.509.871,76	2.582.506,11	2.567.466,69	2.708.112,28	2.865.083,41	2.926.084,44	2.757.365,22					21.211.168,95

DIVIDA ATIVA E ENCARGOS-tributária	JANEIRO	FEVEREIRO	MARÇO	ABRIL	MAIO	JUNHO	JULHO	AGOSTO	SETEMBRO	OUTUBRO	NOVEMBRO	DEZEMBRO	TOTAL
Arrecadado	631.657,74	528.371,34	514.611,24	480.992,02	697.064,41	870.114,72	1.026.519,80	2.552.846,04					7.302.177,31
Previsto	712.861,74	606.475,54	628.141,25	582.043,82	616.396,02	564.595,88	734.926,87	740.976,72					5.186.417,84

ITBI	JANEIRO	FEVEREIRO	MARÇO	ABRIL	MAIO	JUNHO	JULHO	AGOSTO	SETEMBRO	OUTUBRO	NOVEMBRO	DEZEMBRO	TOTAL
Arrecadado	678.262,19	540.868,73	675.939,69	792.466,91	1.113.519,97	577.381,05	767.334,24	969.859,03					6.115.631,81
Previsto	655.054,97	775.180,08	893.396,03	842.183,92	825.983,47	894.411,61	892.616,03	927.183,45					6.706.009,56

ICMS	JANEIRO	FEVEREIRO	MARÇO	ABRIL	MAIO	JUNHO	JULHO	AGOSTO	SETEMBRO	OUTUBRO	NOVEMBRO	DEZEMBRO	TOTAL
Arrecadado	10.615.343,14	8.627.299,43	9.402.154,39	10.225.183,92	12.023.139,28	7.737.950,21	13.681.498,01	8.261.724,91					80.574.293,29
Previsto	10.428.401,01	7.629.902,75	10.162.305,10	10.022.963,91	12.005.570,95	9.244.579,61	12.593.698,22	9.860.784,93					81.948.206,48

FPM	JANEIRO	FEVEREIRO	MARÇO	ABRIL	MAIO	JUNHO	JULHO	AGOSTO	SETEMBRO	OUTUBRO	NOVEMBRO	DEZEMBRO	TOTAL
Arrecadado	3.629.754,88	4.745.224,83	3.195.391,43	3.350.263,82	4.111.587,65	3.850.306,31	4.435.387,48	3.299.014,43					30.616.930,83
Previsto	3.502.202,31	3.977.208,85	3.038.911,11	3.248.805,35	3.715.187,55	3.516.211,58	4.488.079,89	3.087.757,31					28.574.363,95

IPVA	JANEIRO	FEVEREIRO	MARÇO	ABRIL	MAIO	JUNHO	JULHO	AGOSTO	SETEMBRO	OUTUBRO	NOVEMBRO	DEZEMBRO	TOTAL
Arrecadado	6.158.806,35	1.412.160,32	1.985.099,22	5.434.899,01	1.131.682,46	680.568,30	400.032,26	288.181,22					17.491.429,14
Previsto	5.500.916,66	1.090.757,63	1.986.320,02	5.133.890,89	1.436.196,57	553.122,61	407.202,39	301.578,77					16.409.985,54

Fonte: Secretaria Municipal de Fazenda

12.2) CENÁRIO DOS PRINCIPAIS TRIBUTOS MUNICIPAIS, TRANSFERÊNCIAS ESTADUAIS E FEDERAIS EM 2018

FUNDEB	JANEIRO	FEVEREIRO	MARÇO	ABRIL	MAIO	JUNHO	JULHO	AGOSTO	SETEMBRO	OUTUBRO	NOVEMBRO	DEZEMBRO	TOTAL
Arrecadado	5.875.659,72	4.202.528,52	4.368.306,65	4.679.965,80	4.989.989,36	4.057.622,13	4.228.618,80	4.360.341,45					36.763.032,43
Previsto	4.997.560,56	3.902.010,76	4.320.238,90	4.439.382,52	4.864.894,95	4.280.860,05	4.290.083,83	4.138.468,49					35.233.500,06

TOTAL LIVRES	JANEIRO	FEVEREIRO	MARÇO	ABRIL	MAIO	JUNHO	JULHO	AGOSTO	SETEMBRO	OUTUBRO	NOVEMBRO	DEZEMBRO	TOTAL
Arrecadado	19.845.730,79	12.026.980,56	12.117.907,82	14.645.430,94	13.849.868,59	10.648.337,50	13.879.640,07	11.367.793,86					108.381.690,13
Previsto	19.046.511,38	11.034.673,25	12.554.041,24	13.545.843,84	13.308.700,11	11.191.707,22	13.165.664,31	11.786.437,72					105.633.579,07

SUPERAVIT/DEFICIT	799.219,41	992.307,31	-436.133,42	1.099.587,10	541.168,48	-543.369,72	713.975,76	-418.643,86	0,00	0,00	0,00	0,00	2.748.111,06
-------------------	------------	------------	-------------	--------------	------------	-------------	------------	-------------	------	------	------	------	--------------

OS ARQUIVOS COM OS DADOS DA PRESTAÇÃO DE CONTAS REFERENTES
AO 2º QUADRIMESTRE/2018 ESTARÃO DISPONÍVEIS NO ENDEREÇO:

<http://www.santacruz.rs.gov.br/servicos/portal-da-transparencia>