



# INDICADORES DO MUNICÍPIO 3º QUADRIMESTRE



MUNICÍPIO DE  
**SANTA CRUZ DO SUL**

**VIVERAQUIÉ  
BOMDEMAIS**

# **Prefeitura Municipal de Santa Cruz do Sul**

**Telmo José Kirst  
Prefeito Municipal**

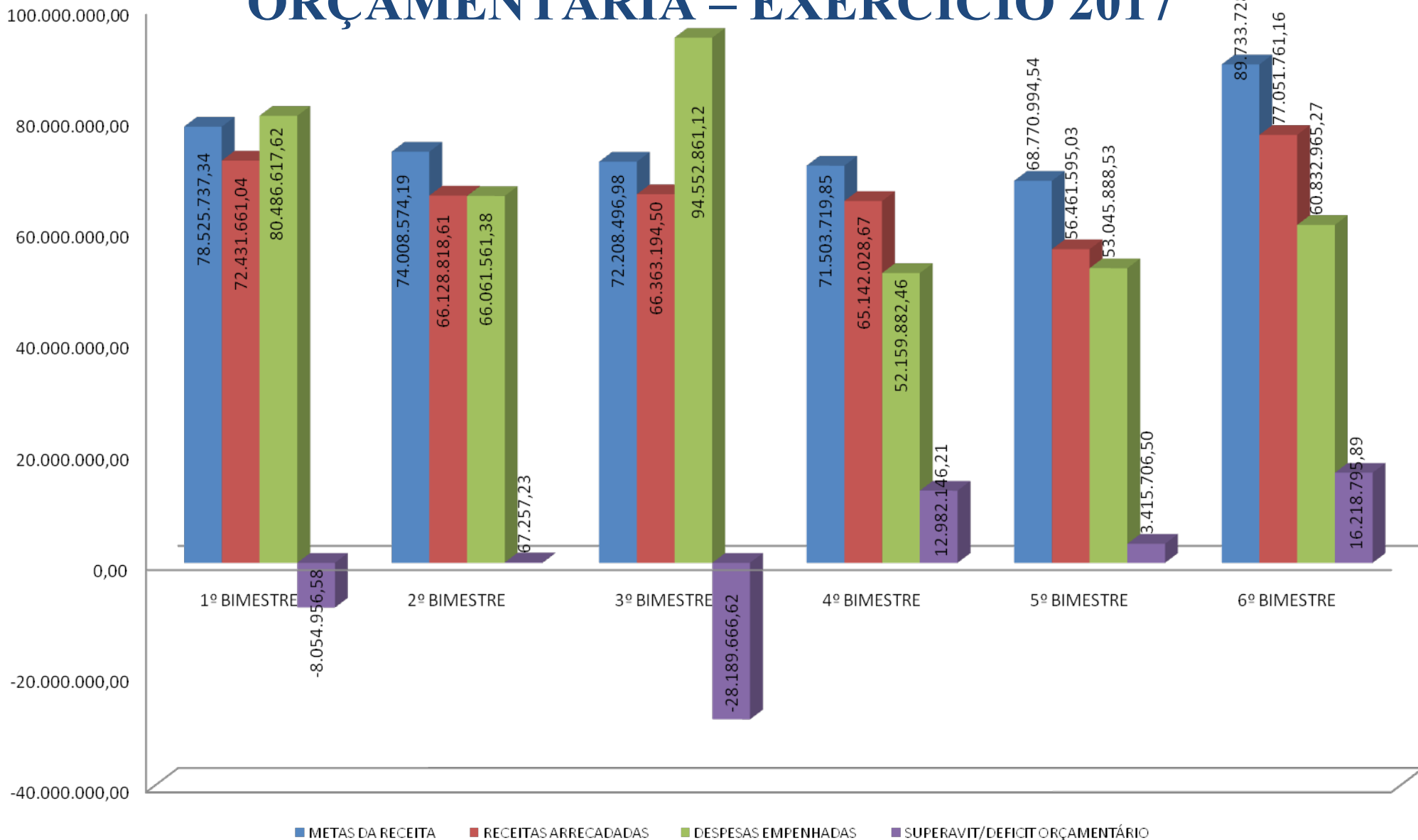
**André Weigel  
Contador  
CRC-RS 65.772**

**Álvaro Conrad  
Secretário Municipal  
de Fazenda**

**COMPARATIVO DE  
INDICADORES  
DO MUNICÍPIO DE  
SANTA CRUZ DO SUL**

**3º QUADRIMESTRE/2017**

# 1) DEMONSTRATIVO DA EXECUÇÃO ORÇAMENTÁRIA – EXERCÍCIO 2017



Fonte: Secretaria Municipal de Fazenda

# 1.1) DEMONSTRATIVO DA EXECUÇÃO ORÇAMENTÁRIA – EXERCÍCIO 2017

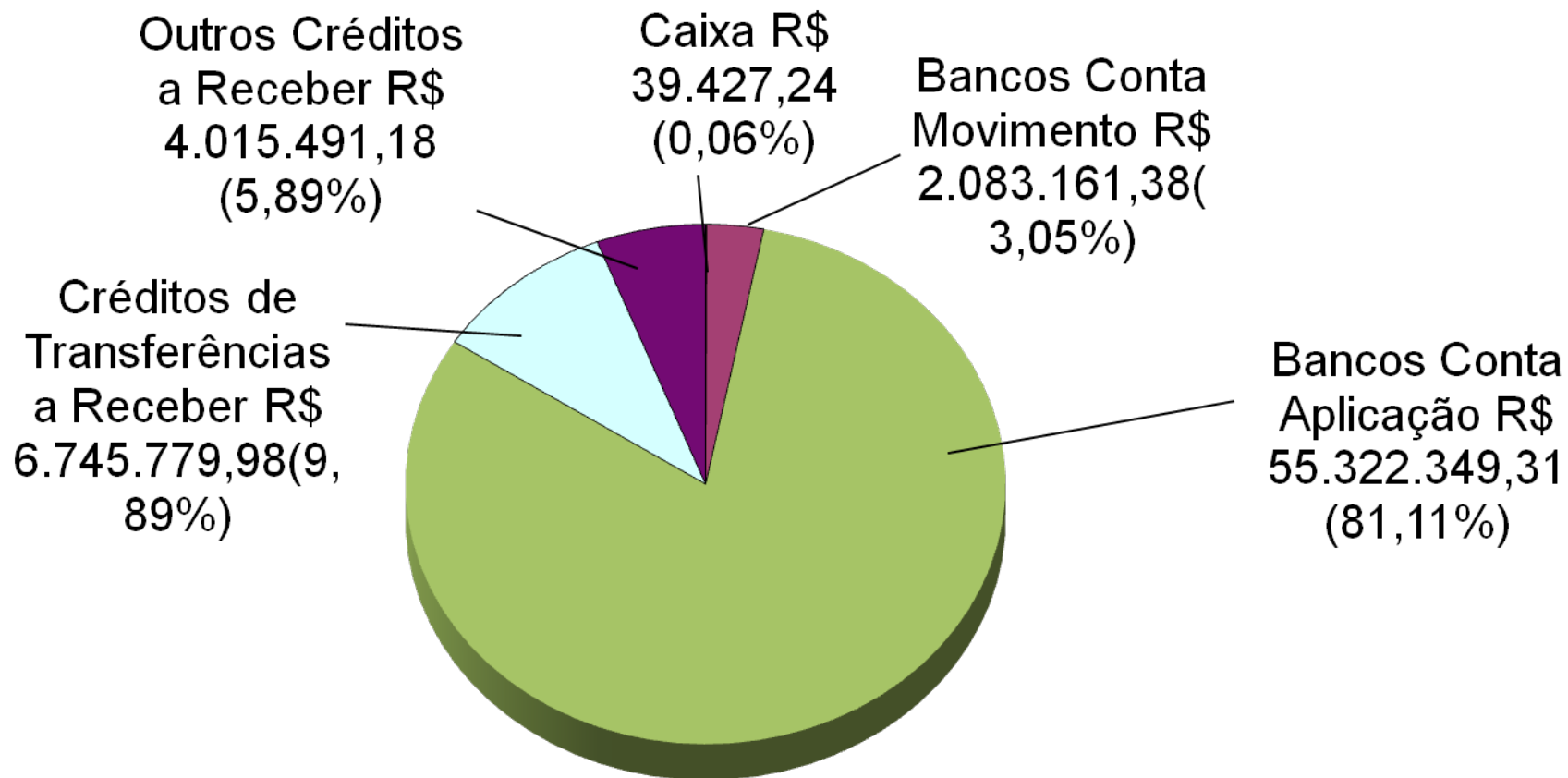
	1º BIMESTRE	2º BIMESTRE	3º BIMESTRE	4º BIMESTRE	5º BIMESTRE	6º BIMESTRE	RESULTADO
<b>METAS DA RECEITA</b>	78.525.737,34	74.008.574,19	72.208.496,98	71.503.719,85	68.770.994,54	89.733.728,53	454.751.251,43
<b>RECEITAS ARRECADADAS</b>	72.431.661,04	66.128.818,61	66.363.194,50	65.142.028,67	56.461.595,03	77.051.761,16	403.579.059,01
<b>DESPESAS EMPENHADAS</b>	80.486.617,62	66.061.561,38	94.552.861,12	52.159.882,46	53.045.888,53	60.832.965,27	407.139.776,38
<b>SUPERAVIT/DEFICIT ORÇAMENTÁRIO</b>	<b>-8.054.956,58</b>	<b>67.257,23</b>	<b>-28.189.666,62</b>	<b>12.982.146,21</b>	<b>3.415.706,50</b>	<b>16.218.795,89</b>	<b>-3.560.717,37</b>

	1º BIMESTRE	2º BIMESTRE	3º BIMESTRE	4º BIMESTRE	5º BIMESTRE	6º BIMESTRE	RESULTADO
<b>METAS DA RECEITA</b>	78.525.737,34	74.008.574,19	72.208.496,98	71.503.719,85	68.770.994,54	89.733.728,53	454.751.251,43
<b>RECEITAS ARRECADADAS</b>	72.431.661,04	66.128.818,61	66.363.194,50	65.142.028,67	56.461.595,03	77.051.761,16	403.579.059,01
<b>DESPESAS LIQUIDADAS</b>	48.563.639,84	66.835.034,99	67.004.225,33	65.320.962,60	63.489.110,44	90.581.471,42	401.794.444,62
<b>SUPERAVIT/DEFICIT ORÇAMENTÁRIO</b>	<b>23.868.021,20</b>	<b>-706.216,38</b>	<b>-641.030,83</b>	<b>-178.933,93</b>	<b>-7.027.515,41</b>	<b>-13.529.710,26</b>	<b>1.784.614,39</b>

## 2) PARTICIPAÇÃO POR ÓRGÃO NA DESPESA EMPENHADA – 3º QUADRIMESTRE DE 2017

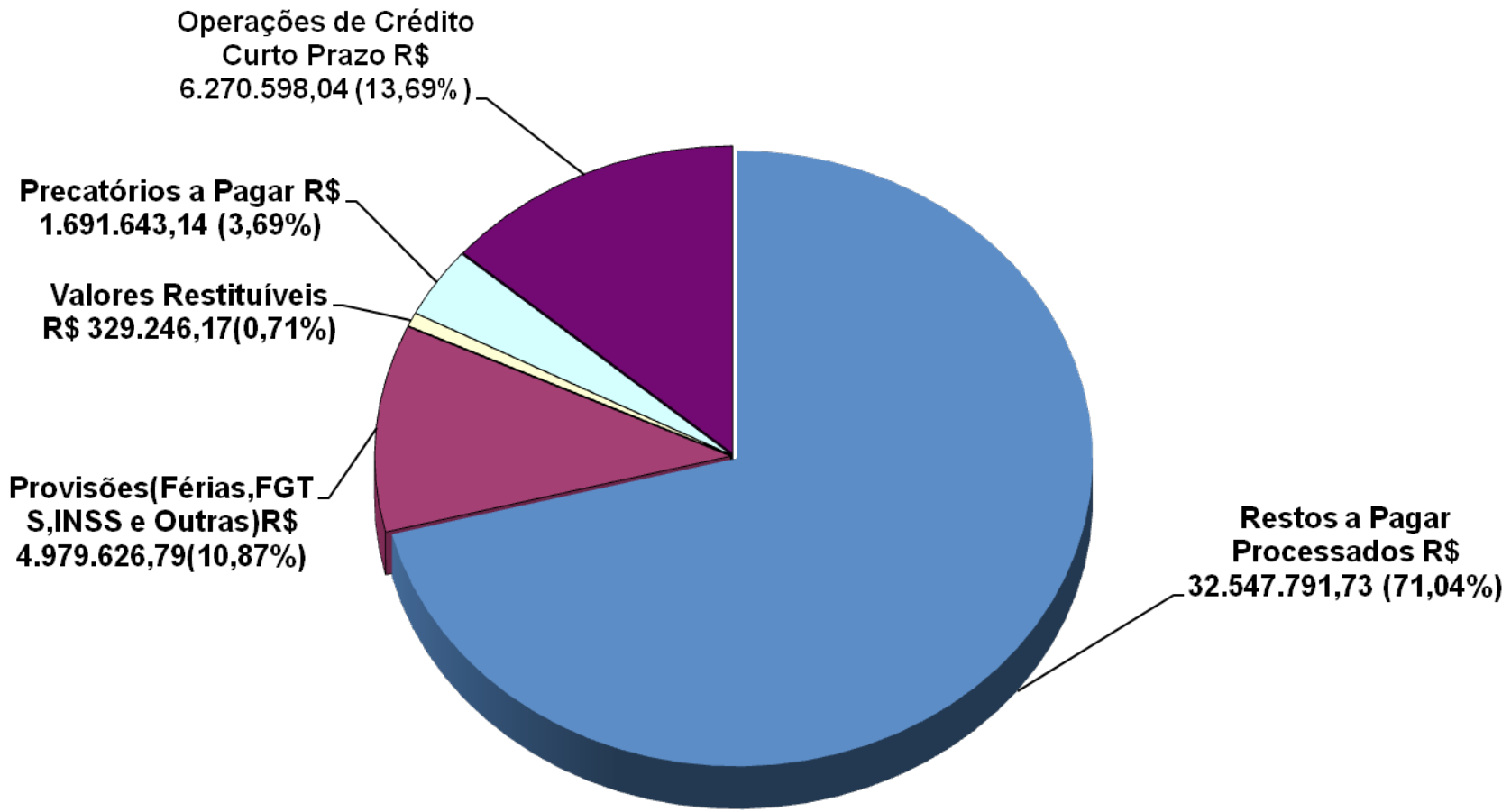
<b>ÓRGÃOS</b>	<b>VALORES EMPENHADOS</b>	<b>%</b>
CÂMARA MUNICIPAL	10.185.718,42	2,50%
PROCURADORIA GERAL	5.799.299,08	1,42%
SECRETARIA MUNICIPAL DE PLANEJAMENTO, ORÇAMENTO E GESTÃO	3.744.652,18	0,92%
SECRETARIA MUNICIPAL DE ADMINISTRAÇÃO E TRANSPARÊNCIA	5.062.446,20	1,24%
SECRETARIA MUNICIPAL DE FAZENDA	34.122.203,23	8,38%
SECRETARIA MUNICIPAL DE OBRAS E INFRAESTRUTURA	30.080.289,71	7,39%
SECRETARIA MUNICIPAL DE TRANSPORTES E SERVIÇOS URBANOS	15.378.521,43	3,78%
SECRETARIA MUNICIPAL DE EDUCAÇÃO	96.709.688,59	23,75%
SECRETARIA MUNICIPAL DESENV.ECON., CULTURA E TURISMO	7.584.061,41	1,86%
SECRETARIA MUNICIPAL DE SAÚDE	140.815.440,21	34,59%
SECRETARIA MUNICIPAL DE POLÍTICAS PÚBLICAS	15.090.556,32	3,71%
SECRETARIA MUNICIPAL DE AGRICULTURA	5.873.131,90	1,44%
SECRETARIA MUNICIPAL DE MEIO AMBIENTE, SANEAMENTO E SUSTENTAB.	16.700.995,74	4,10%
GABINETE DO PREFEITO MUNICIPAL	4.504.573,07	1,11%
GABINETE DO VICE-PREFEITO	1.960.679,54	0,48%
SECRET.MUNIC.SEG.,DEFESA CIVIL E ESPORTE	11.952.539,02	2,94%
SECRETARIA MUNICIPAL DE HABITAÇÃO	1.574.980,33	0,39%
<b>TOTAL</b>	<b>407.139.776,38</b>	<b>100,00%</b>

### 3) DISPONIBILIDADES E HAVERES FINANCEIROS EM 31/12/2017



**TOTAL → R\$ 68.206.209,09**

# 4) OBRIGAÇÕES EM CIRCULAÇÃO – CURTO PRAZO EM 31/12/2017



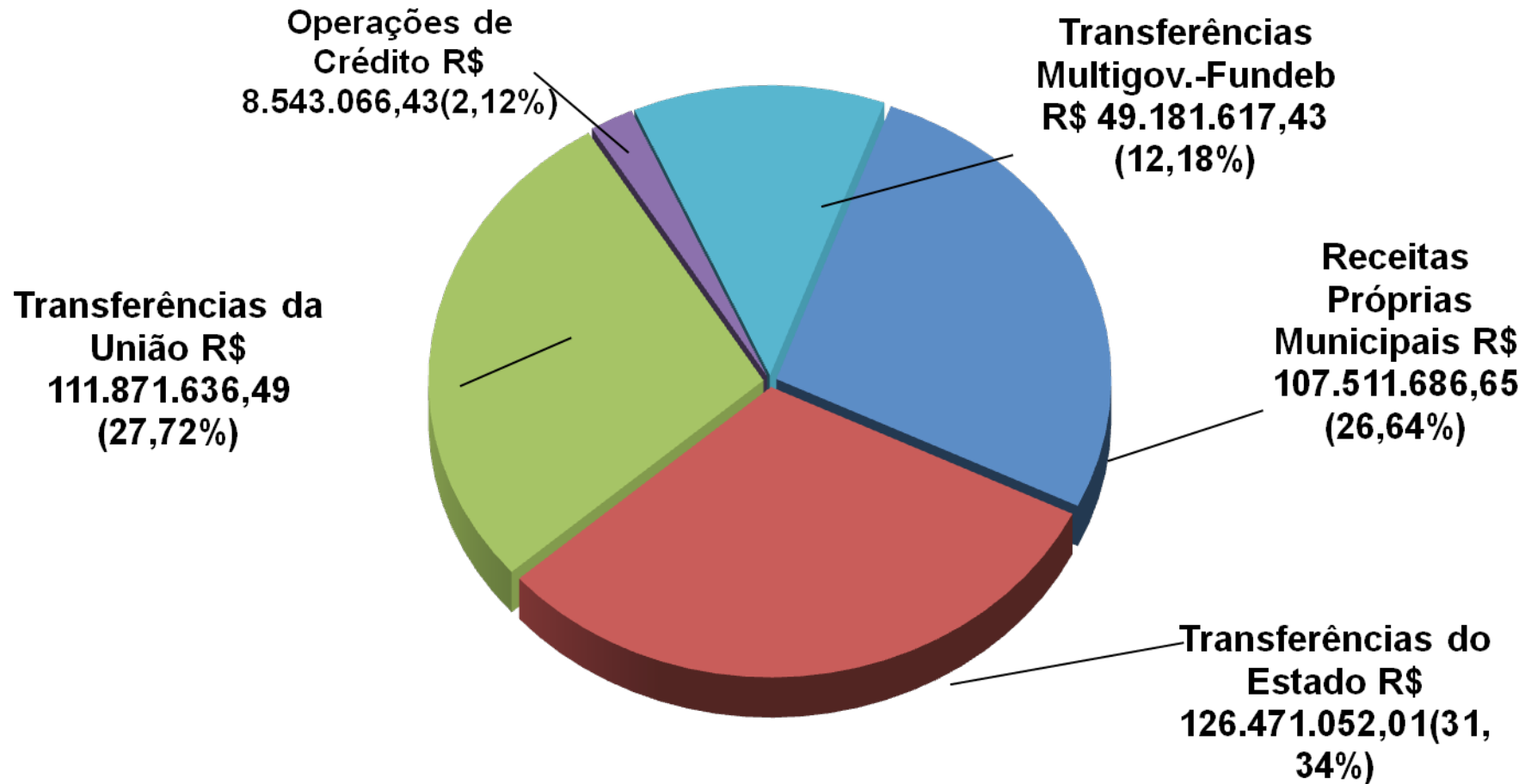
TOTAL	R\$ 45.818.905,87
REST. PAG. NÃO PROC.	R\$ 5.345.331,76
TOTAL GERAL	R\$

Fonte: Secretaria Municipal de Fazenda

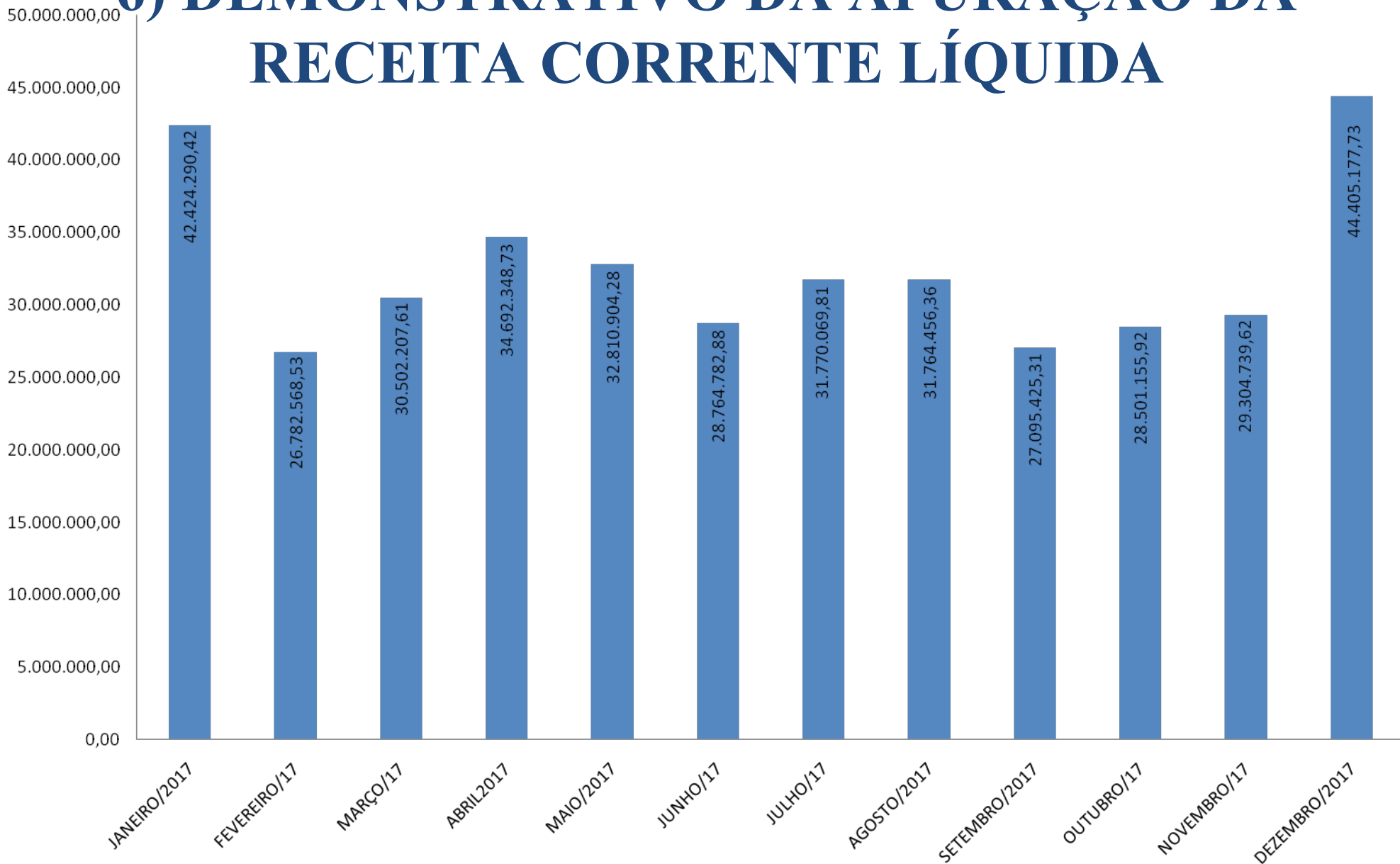


# 5) PARTICIPAÇÃO NA RECEITA DO MUNICÍPIO

## 12/2017



# 6) DEMONSTRATIVO DA APURAÇÃO DA RECEITA CORRENTE LÍQUIDA



**6.1) RELATÓRIO RESUMIDO DA EXECUÇÃO ORÇAMENTÁRIA –  
C.F. ART. 165, § 3º/SEÇÃO III, CAPÍTULO VIII DA LRF  
DEMONSTRATIVO QUE ACOMPANHA (ART.53, I DA L.R.F.)  
DEMONSTRATIVO DA APURAÇÃO DA RECEITA CORRENTE LÍQUIDA - STN**

ESPECIFICAÇÃO	EVOLUÇÃO DA RECEITA REALIZADA NOS ÚLTIMOS 12 MESES						
	JANEIRO/2017	FEVEREIRO/17	MARÇO/17	ABRIL2017	MAIO/2017	JUNHO/17	JULHO/17
RECEITAS CORRENTES (I)	46.211.129,04	29.137.090,31	33.347.351,60	38.260.229,26	36.041.284,48	31.263.233,88	34.263.167,12
Recarga Tributária	12.186.616,29	5.354.833,62	5.843.422,55	5.300.372,81	5.562.286,93	5.494.802,73	5.349.772,35
IPTU	7.135.672,59	1.413.307,01	1.547.114,63	1.238.777,41	1.164.019,88	1.129.224,84	988.841,49
ISS	2.151.368,59	1.828.065,56	1.971.828,31	2.186.312,95	2.264.480,48	2.301.974,47	2.543.985,98
ITBI	708.929,73	772.226,31	839.918,97	659.197,92	873.202,51	831.052,51	624.360,08
IRRF	632.824,75	701.453,11	832.088,92	680.583,17	730.516,07	750.846,47	741.418,20
Outras Receitas Tributárias	1.557.820,63	639.781,63	652.471,72	535.501,36	530.067,99	481.704,44	451.166,60
Recarga de Contribuições	611.147,60	632.515,36	615.773,89	740.439,62	689.505,32	610.462,31	541.813,67
Recarga Patrimonial	347.302,50	299.559,40	382.225,40	293.295,37	332.621,50	287.029,13	265.360,01
Recarga Agropecuária	896,70	0,00	982,80	929,10	5.562,75	6.805,00	525,00
Recarga Industrial	0,00	0,00	0,00	0,00	0,00	0,00	0,00
Recarga de Serviços	100.998,86	107.316,38	126.043,43	128.386,79	148.277,82	137.894,27	154.828,91
Transferências Correntes	32.052.244,81	21.994.143,90	25.517.996,53	30.496.846,73	28.303.297,84	23.603.178,75	26.500.859,24
Cota-Parte do FPM	3.425.620,87	4.391.553,77	2.751.577,53	3.315.183,09	3.760.503,03	3.466.114,78	4.475.287,84
Cota-Parte do ICMS	10.389.911,27	6.111.934,50	9.358.105,75	9.823.664,96	10.767.283,69	8.282.514,79	9.223.129,52
Cota-Parte do IPVA	4.907.208,37	1.079.927,67	1.966.404,78	4.486.601,66	1.427.861,93	552.123,55	374.395,54
Cota-Parte do ITR	0,00	0,00	0,00	0,00	0,00	0,00	2.813,13
Transferências da LC 87/1996	59.395,15	59.395,15	59.395,15	59.395,15	59.395,15	59.395,15	59.395,15
Transferências da LC 61/1989	0,00	0,00	0,00	0,00	0,00	0,00	0,00
Transferências do FUNDEB	5.058.051,11	3.114.902,25	4.670.283,31	4.397.680,37	4.637.993,53	3.980.756,62	3.676.697,91
Outras Transferências Correntes	8.212.058,04	7.236.430,56	6.712.230,01	8.414.321,50	7.650.260,51	7.262.273,86	8.689.140,15
Outras Receitas Correntes	911.922,28	748.721,65	860.907,00	1.299.958,84	999.732,32	1.123.061,69	1.450.007,94
DEDUÇÕES (II)	3.786.838,62	2.354.521,78	2.845.143,99	3.567.880,53	3.230.380,20	2.498.451,00	2.493.097,31
Contrib. p/o Plano de Previdência do Servidor	0,00	0,00	0,00	0,00	0,00	0,00	0,00
Compensação Financ. entre Regimes Previd.	0,00	0,00	0,00	0,00	0,00	0,00	0,00
Dedução de Receita para Formação do FUNDEB	3.786.838,62	2.354.521,78	2.845.143,99	3.567.880,53	3.230.380,20	2.498.451,00	2.493.097,31
RECEITA CORRENTE LÍQUIDA (III) = (I - II)	42.424.290,42	26.782.568,53	30.502.207,61	34.692.348,73	32.810.904,28	28.764.782,88	31.770.069,81

**6.2) RELATÓRIO RESUMIDO DA EXECUÇÃO ORÇAMENTÁRIA –  
C.F. ART. 165, § 3º/SEÇÃO III, CAPÍTULO VIII DA LRF  
DEMONSTRATIVO QUE ACOMPANHA (ART.53, I DA L.R.F.)  
DEMONSTRATIVO DA APURAÇÃO DA RECEITA CORRENTE LÍQUIDA - STN**

ESPECIFICAÇÃO	EVOLUÇÃO DA RECEITA REALIZADA NOS ÚLTIMOS 12 MESES					TOTAL (ÚLTIMOS 12 MESES)	PREVISÃO ATUALIZADA 2017
	AGOSTO/2017	SETEMBRO/2017	OUTUBRO/17	NOVEMBRO/17	DEZEMBRO/2017		
RECEITAS CORRENTES (I)	34.604.605,25	29.686.691,08	31.238.705,45	31.566.601,54	48.077.604,43	423.697.693,44	447.542.085,01
Receita Tributária	5.492.220,30	4.474.094,78	4.316.335,02	4.466.420,84	12.959.859,87	76.801.038,09	75.512.413,88
IPTU	1.091.194,09	152.400,78	120.473,82	176.855,10	6.491.206,06	22.649.087,70	24.932.406,16
ISS	2.354.444,77	2.385.656,12	2.202.830,40	2.284.090,53	2.278.991,35	26.754.029,51	25.733.659,96
ITBI	912.613,89	921.385,58	963.229,60	780.300,81	740.984,39	9.627.402,30	9.577.190,55
IRRF	741.786,08	747.256,59	738.717,89	1.014.855,70	1.558.336,86	9.870.683,81	7.700.965,44
Outras Receitas Tributárias	392.181,47	267.395,71	291.083,31	210.318,70	1.890.341,21	7.899.834,77	7.568.191,77
Receita de Contribuições	545.788,30	598.728,58	582.475,24	592.189,24	598.722,89	7.359.562,02	8.475.431,84
Receita Patrimonial	274.715,55	216.680,24	174.534,99	142.391,22	114.570,68	3.130.285,99	5.187.231,68
Receita Agropecuária	4.382,45	6.376,20	2.795,60	2.953,21	2.885,90	35.094,71	14.896,04
Receita Industrial	0,00	0,00	0,00	0,00	0,00	0,00	0,00
Receita de Serviços	153.334,93	155.003,74	124.603,63	133.969,46	126.364,01	1.597.022,23	1.588.137,38
Transferências Correntes	26.037.334,22	23.385.708,03	25.221.951,71	23.177.050,49	33.298.747,70	319.589.359,95	343.577.440,10
Cota-Parte do FPM	3.035.999,04	2.549.216,63	2.888.990,05	2.971.528,59	5.717.388,08	42.748.963,30	44.485.125,22
Cota-Parte do ICMS	10.666.595,84	10.039.891,08	10.312.296,25	8.043.507,50	12.088.373,54	115.107.208,69	116.823.716,77
Cota-Parte do IPVA	274.747,12	115.851,33	136.174,20	90.995,28	2.057.368,82	17.469.660,25	19.031.837,47
Cota-Parte do ITR	7.820,96	0,00	0,00	0,00	0,00	10.634,09	0,00
Transferências da LC 87/1996	59.395,15	59.395,15	59.395,15	59.395,15	59.395,15	712.741,80	714.507,03
Transferências da LC 61/1989	0,00	0,00	0,00	0,00	0,00	0,00	0,00
Transferências do FUNDEB	3.876.508,21	3.795.800,86	3.875.695,52	4.053.351,54	4.043.896,20	49.181.617,43	50.287.493,29
Outras Transferências Correntes	8.116.267,90	6.825.552,98	7.949.400,54	7.958.272,43	9.332.325,91	94.358.534,39	112.234.760,32
Outras Receitas Correntes	2.096.829,50	850.099,51	816.009,26	3.051.627,08	976.453,38	15.185.330,45	13.186.534,09
DEDUÇÕES (II)	2.840.148,89	2.591.265,77	2.737.549,53	2.261.861,92	3.672.426,70	34.879.566,24	35.558.169,67
Contrib. p/o Plano de Previdência do Servidor	0,00	0,00	0,00	0,00	0,00	0,00	0,00
Compensação Financ. entre Regimes Previd.	0,00	0,00	0,00	0,00	0,00	0,00	0,00
Dedução de Receita para Formação do FUNDEB	2.840.148,89	2.591.265,77	2.737.549,53	2.261.861,92	3.672.426,70	34.879.566,24	35.558.169,67
RECEITA CORRENTE LÍQUIDA (III) = (I - II)	31.764.456,36	27.095.425,31	28.501.155,92	29.304.739,62	44.405.177,73	388.818.127,20	411.983.915,34

**7) DEMONSTRATIVO DA DESPESA COM PESSOAL –  
(Capítulo IV, Seção II, da Lei de Responsabilidade Fiscal) - STN**

**ANEXO AO RELATÓRIO DE GESTÃO FISCAL**

**PERÍODO DE APURAÇÃO: JANEIRO/2017 A  
DEZEMBRO/2017**

DESPESA COM PESSOAL	DESPESAS EXECUTADAS (Últimos 12 Meses)	
	LIQUIDADADAS (a)	INSCRITAS EM RESTOS A PAGAR NÃO PROCESSADOS (b)
DESPESA BRUTA COM PESSOAL (I)	176.301.785,27	0,00
Pessoal Ativo (+ PESSOAL CONSÓRCIO)	174.762.262,38	0,00
Pessoal Inativo e Pensionistas	1.539.522,89	
Outras despesas de pessoal decorrentes de contratos de terceirização (§ 1º do art. 18 da LRF)	0,00	
DESPESAS NÃO COMPUTADAS (§ 1º do art. 19 da LRF) (II)	<b>1.404.650,78</b>	0,00
Indenizações por Demissão e Incentivos à Demissão Voluntária	342.292,44	
Decorrentes de Decisão Judicial de Período Anterior ao da Apuração	1.062.358,34	
Despesas de Exercícios Anteriores de Período Anterior ao da Apuração	0,00	
Inativos e Pensionistas com Recursos Vinculados	0,00	
DESPESA LÍQUIDA COM PESSOAL (III) = (I - II)	174.897.134,49	0,00
DESPESA TOTAL COM PESSOAL - DTP (IV) = (IIIa + IIIb)		174.897.134,49
<b>APURAÇÃO DO CUMPRIMENTO DO LIMITE LEGAL</b>		<b>VALOR</b>
RECEITA CORRENTE LÍQUIDA - RCL (V)		388.818.127,20
% da DESPESA TOTAL COM PESSOAL - DTP sobre a RCL (VI) = (IV/V)*100		44,98%
LIMITE MÁXIMO (incisos I, II e III, art. 20 da LRF) - 54,00%		209.961.788,69
LIMITE PRUDENCIAL (parágrafo único do art. 22 da LRF) - 51,30%		199.463.699,25

## 8) RESULTADO PRIMÁRIO – 3º QUADRIMESTRE/2017 – JANEIRO A DEZEMBRO

<b>RESULTADO PRIMÁRIO</b>	
<b>RECEITAS</b>	Até DEZEMBRO/2017
RECEITAS CORRENTES (A)	<b>423.697.693,44</b>
DEDUÇÕES (B)	<b>37.218.866,66</b>
Aplicações financeiras	2.339.300,42
Dedução de Receita para Formação do FUNDEB	34.879.566,24
RECEITAS DE CAPITAL (C)	<b>14.760.931,81</b>
DEDUÇÕES (D)	<b>9.203.054,08</b>
Operações de Crédito	8.543.066,43
Amortização de Empréstimos	2.971,43
Alienação de Bens	657.016,22
<b>TRFL = TOTAL RECEITAS FISCAIS LÍQUIDAS (A-B) + (C-D)</b>	<b>392.036.704,51</b>
<b>DESPESAS LIQUIDADAS</b>	
	Até DEZEMBRO/2017
DESPESAS CORRENTES (E)	<b>377.842.955,68</b>
DEDUÇÕES (F)	<b>4.475.135,31</b>
Juros e Encargos da Dívida	4.475.135,31
DESPESAS DE CAPITAL (G)	<b>29.296.820,70</b>
DEDUÇÕES (H)	<b>8.921.750,90</b>
Concessão de Empréstimos	0,00
Aquisição de Títulos de Capital já Integralizado	0,00
Amortização da Dívida	8.921.750,90
RESERVA DE CONTINGÊNCIA (I)	<b>0,00</b>
<b>TDFL = TOTAL DESPESAS FISCAIS LÍQUIDAS (E - F) + (G - H) + I</b>	<b>393.742.890,17</b>
<b>RESULTADO PRIMÁRIO = (TRFL - TDFL)</b>	<b>-1.706.185,66</b>
<b>META DE RESULTADO PRIMÁRIO FIXADO NA LDO P/O EXERCÍCIO</b>	<b>-25.552.840,23</b>

Fonte: Secretaria Municipal de Fazenda

## 8.1) RESULTADO NOMINAL – 3º QUADRIMESTRE/2017 – JANEIRO A DEZEMBRO

<b>RESULTADO NOMINAL</b>	Até DEZEMBRO/2017
DÍVIDA CONSOLIDADA (A)	<b>71.949.172,25</b>
DEDUÇÕES (B)	<b>37.560.865,79</b>
Ativo Disponível	57.444.937,93
Haveres Financeiros	12.548.172,41
( - ) Restos a Pagar Processados(Exceto Precatórios)	32.432.244,55
<b>DÍVIDA CONSOLIDADA LÍQUIDA (C) = (A - B)</b>	<b>34.388.306,46</b>
RECEITA DE PRIVATIZAÇÕES (D)	0,00
PASSIVOS RECONHECIDOS (E)	0,00
<b>DÍVIDA CONSOLIDADA LÍQUIDA ( F) = (C + D - E)</b>	<b>34.388.306,46</b>
<b>DÍVIDA CONSOLIDADA LÍQUIDA NO EXERCÍCIO ANTERIOR (G)</b>	<b>33.611.427,28</b>
<b>RESULTADO NOMINAL (H) = (F-G)</b>	<b>776.879,18</b>
<b><i>META DE RESULTADO NOMINAL FIXADO NA LDO PARA O EXERCÍCIO</i></b>	<b><i>20.000.000,00</i></b>

# 9.1) RELATÓRIO RESUMIDO DA EXECUÇÃO ORÇAMENTÁRIA

## BALANÇO ORÇAMENTÁRIO - JANEIRO A DEZEMBRO DE 2017 / BIMESTRE NOV-DEZ

LRF, Art. 52, inciso I, alíneas "a" e "b" do inciso II e §1º - Anexo I

RECEITAS	PREVISÃO INICIAL	PREVISÃO ATUALIZADA (a)	RECEITAS REALIZADAS				SALDO A REALIZAR (a-c)
			No Bimestre (b)	% (b/a)	Até o Bimestre (c)	% (c/a)	
<b>RECEITAS (EXCETO INTRA-ORÇAMENTÁRIAS) (I)</b>	454.572.944,98	467.429.043,14	77.051.761,16	16,48%	403.579.059,01	86,34%	63.849.984,13
<b>RECEITAS CORRENTES</b>	401.190.912,06	412.040.078,01	73.709.917,35	17,89%	388.818.127,20	94,36%	23.221.950,81
RECEITA TRIBUTÁRIA	71.410.295,67	75.488.902,90	17.425.712,39	23,08%	76.768.807,35	101,70%	-1.279.904,45
Impostos	63.959.658,81	68.038.266,04	15.327.894,21	22,53%	69.030.126,91	101,46%	-991.860,87
Taxas	7.410.373,53	7.410.373,53	2.092.457,96	28,24%	7.689.603,33	103,77%	-279.229,80
Contribuição de Melhoria	40.263,33	40.263,33	5.360,22	13,31%	49.077,11	121,89%	-8.813,78
RECEITA DE CONTRIBUIÇÕES	8.475.431,84	8.475.431,84	1.190.912,13	14,05%	7.359.562,02	86,83%	1.115.869,82
Contribuições	18.764,87	18.764,87	5.326,32	28,38%	22.115,83	117,86%	-3.350,96
Contribuição de Intervenção no Domínio Econômico	0,00	0,00	0,00	0,00%	0,00	0,00%	0,00
Contribuição de Iluminação Pública	8.456.666,97	8.456.666,97	1.185.585,81	14,02%	7.337.446,19	86,77%	1.119.220,78
RECEITA PATRIMONIAL	4.238.342,22	5.187.249,14	256.961,90	4,95%	3.130.285,99	60,35%	2.056.963,15
Receitas Imobiliárias	386.083,16	386.083,16	47.277,04	12,25%	329.453,81	85,33%	56.629,35
Receitas de Valores Imobiliários	3.391.703,55	4.340.610,47	132.925,60	3,06%	2.340.276,62	53,92%	2.000.333,85
Receita de Concessões e Permissões	460.555,51	460.555,51	76.759,26	0,00%	460.555,56	100,00%	-0,05
Outras Receitas Patrimoniais	0,00	0,00	0,00	0,00%	0,00	0,00%	0,00
RECEITA AGROPECUÁRIA	14.896,04	14.896,04	5.839,11	39,20%	35.094,71	235,60%	-20.198,67
Receita da Produção Vegetal	5.882,04	5.882,04	1.736,00	0,00%	12.780,00	217,27%	-6.897,96
Receita da Produção Animal e Derivados	9.014,00	9.014,00	4.103,11	45,52%	22.314,71	247,56%	-13.300,71
Outras Receitas Agropecuárias	0,00	0,00	0,00	0,00%	0,00	0,00%	0,00
RECEITA INDUSTRIAL	0,00	0,00	0,00	0,00%	0,00	0,00%	0,00
Receita da Indústria de Transformação	0,00	0,00	0,00	0,00%	0,00	0,00%	0,00
Receita da Indústria de Construção	0,00	0,00	0,00	0,00%	0,00	0,00%	0,00
Outras receitas industriais	0,00	0,00	0,00	0,00%	0,00	0,00%	0,00
RECEITA DE SERVIÇOS	1.588.137,38	1.588.137,38	260.333,47	16,39%	1.597.022,23	100,56%	-8.884,85
TRANSFERÊNCIAS CORRENTES	302.277.274,82	308.098.926,62	50.542.077,89	16,40%	284.742.024,45	92,42%	23.356.902,17
Transferências Intergovernamentais	299.624.328,02	305.196.867,18	49.333.347,91	16,16%	281.740.217,84	92,31%	23.456.649,34
Transferências de Instituições Privadas	1.486.304,01	1.486.304,01	21.700,00	1,46%	475.777,30	32,01%	1.010.526,71
Transferências do Exterior	0,00	0,00	0,00	0,00%	0,00	0,00%	0,00
Transferências de Pessoas	0,00	0,00	896.646,00	0,00%	930.036,96	0,00%	-930.036,96
Transferências de Convênios	1.166.642,79	1.415.755,43	290.383,98	20,51%	1.595.992,35	112,73%	-180.236,92
Transferências para o Combate à Fome	0,00	0,00	0,00	0,00%	0,00	0,00%	0,00
OUTRAS RECEITAS CORRENTES	13.186.534,09	13.186.534,09	4.028.080,46	30,55%	15.185.330,45	115,16%	-1.998.796,36
Multas e Juros de Mora	5.486.569,25	5.486.569,25	2.363.063,60	43,07%	6.010.587,59	109,55%	-524.018,34
Indenizações e Restituições	1.799.136,58	1.799.136,58	281.096,35	15,62%	2.200.674,30	122,32%	-401.537,72
Receita da Dívida Ativa	5.585.565,70	5.585.565,70	1.313.298,20	23,51%	6.613.054,45	118,40%	-1.027.488,75
Receitas Correntes Diversas	315.262,56	315.262,56	70.622,31	22,40%	361.014,11	114,51%	-45.751,55



## 9.2) RELATÓRIO RESUMIDO DA EXECUÇÃO ORÇAMENTÁRIA

### BALANÇO ORÇAMENTÁRIO - JANEIRO A DEZEMBRO DE 2017 / BIMESTRE NOV-DEZ

LRF, Art. 52, inciso I, alíneas "a" e "b" do inciso II e §1º - Anexo I

<b>RECEITAS DE CAPITAL</b>	53.382.032,92	55.388.965,13	3.341.843,81	6,03%	14.760.931,81	26,65%	40.628.033,32
<b>OPERAÇÕES DE CRÉDITO</b>	39.430.930,43	41.025.577,16	709.236,67	1,73%	8.543.066,43	20,82%	32.482.510,73
Operações de Crédito Internas	39.430.930,43	41.025.577,16	709.236,67	1,73%	8.543.066,43	20,82%	32.482.510,73
Operações de Crédito Externas	0,00	0,00	0,00	0,00%	0,00	0,00%	0,00
<b>ALIENAÇÃO DE BENS</b>	628.869,36	628.869,36	5.203,96	0,83%	657.016,22	104,48%	-28.146,86
Alienação de Bens Móveis	0,00	0,00	0,00	0,00%	0,00	0,00%	0,00
Alienação de Bens Imóveis	628.869,36	628.869,36	5.203,96	0,83%	657.016,22	104,48%	-28.146,86
<b>AMORTIZAÇÕES DE EMPRÉSTIMOS</b>	47.404,29	47.404,29	0,00	0,00%	2.971,43	6,27%	44.432,86
<b>TRANSFERÊNCIAS DE CAPITAL</b>	12.154.246,00	12.558.545,05	2.469.916,12	19,67%	4.188.095,74	33,35%	8.370.449,31
Transferências Intergovernamentais	0,00	404.299,05	0,00	0,00%	400.000,00	0,00%	4.299,05
Transferências de Instituições Privadas	0,00	0,00	0,00	0,00%	0,00	0,00%	0,00
Transferências do Exterior	0,00	0,00	0,00	0,00%	0,00	0,00%	0,00
Transferências de Pessoas	0,00	0,00	0,00	0,00%	0,00	0,00%	0,00
Transferências de Outras Instituições Públicas	0,00	0,00	0,00	0,00%	0,00	0,00%	0,00
Transferências de Convênios	12.154.246,00	12.154.246,00	2.469.916,12	20,32%	3.788.095,74	31,17%	8.366.150,26
Transferências para o Combate à Fome	0,00	0,00	0,00	0,00%	0,00	0,00%	0,00
<b>OUTRAS RECEITAS DE CAPITAL</b>	1.120.582,84	1.128.569,27	157.487,06	13,95%	1.369.781,99	121,37%	-241.212,72
Integralização do Capital Social	0,00	0,00	0,00	0,00%	0,00	0,00%	0,00
Dív. Atv.Prov.da Amortiz. de Emp. e Financ.	13.374,62	13.374,62	2.109,39	15,77%	34.052,97	254,61%	-20.678,35
Restituições	0,00	0,00	0,00	0,00%	0,00	0,00%	0,00
Receitas de Capital Diversas	1.107.208,22	1.115.194,65	155.377,67	13,93%	1.335.729,02	119,78%	-220.534,37
<b>RECEITAS (INTRA-ORÇAMENTÁRIAS) (II)</b>	-	-	-	-	-	-	-
<b>SUBTOTAL DAS RECEITAS (III) = (I + II)</b>	<b>454.572.944,98</b>	<b>467.429.043,14</b>	<b>77.051.761,16</b>	<b>16,48%</b>	<b>403.579.059,01</b>	<b>86,34%</b>	<b>63.849.984,13</b>
<b>OPERAÇÕES DE CRÉDITO / REFINANCIAMENTO (IV)</b>	0,00	0,00	0,00	0,00%	0,00	0,00%	0,00
Operações de Crédito Internas	0,00	0,00	0,00	0,00%	0,00	0,00%	0,00
Mobiliária	0,00	0,00	0,00	0,00%	0,00	0,00%	0,00
Contratual	0,00	0,00	0,00	0,00%	0,00	0,00%	0,00
Operações de Crédito Externas	0,00	0,00	0,00	0,00%	0,00	0,00%	0,00
Mobiliária	0,00	0,00	0,00	0,00%	0,00	0,00%	0,00
Contratual	0,00	0,00	0,00	0,00%	0,00	0,00%	0,00
<b>SUBTOTAL COM REFINANCIAMENTO (V) = (III + IV)</b>	<b>454.572.944,98</b>	<b>467.429.043,14</b>	<b>77.051.761,16</b>	<b>16,48%</b>	<b>403.579.059,01</b>	<b>86,34%</b>	<b>63.849.984,13</b>
<b>DÉFICIT (VI)</b>	-	-	-	-	-	-	-
<b>TOTAL (VII) = (V + VI)</b>	<b>454.572.944,98</b>	<b>467.429.043,14</b>	<b>77.051.761,16</b>	<b>16,48%</b>	<b>403.579.059,01</b>	<b>86,34%</b>	<b>63.849.984,13</b>
<b>SALDOS DE EXERCÍCIOS ANTERIORES (UTILIZADOS PARA CRÉDITOS ADICIONAIS)</b>	-	24.975.656,95	-	-	24.975.656,95	-	-
Superávit Financeiro	-	24.975.656,95	-	-	24.975.656,95	-	-
Reabertura de Créditos Adicionais	-	0,00	-	-	0,00	-	-

## 9.3) RELATÓRIO RESUMIDO DA EXECUÇÃO ORÇAMENTÁRIA

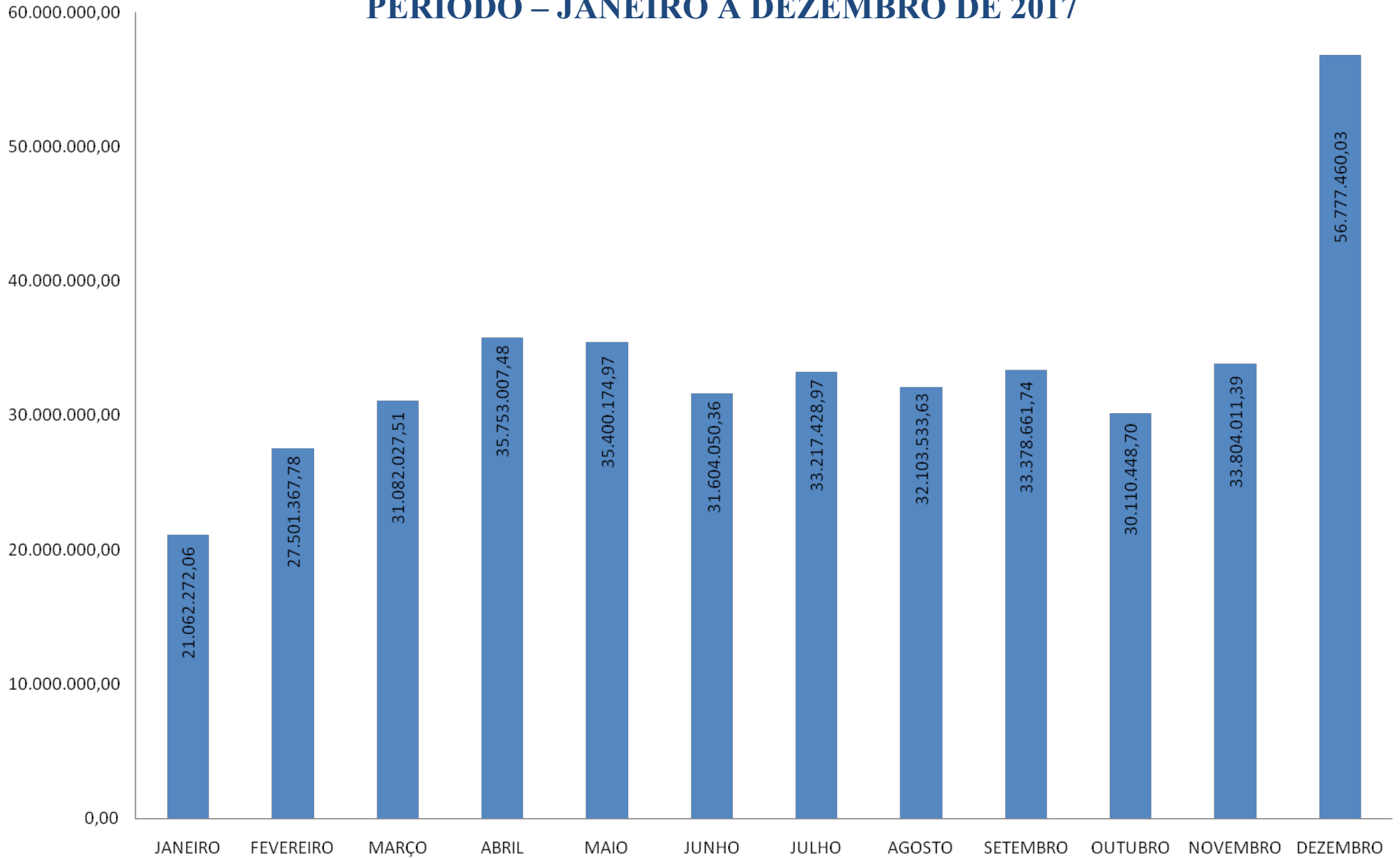
### BALANÇO ORÇAMENTÁRIO - JANEIRO A AGOSTO DE 2017 / BIMESTRE NOV - DEZ

LRF, Art. 52, inciso I, alíneas "a" e "b" do inciso II e §1º - Anexo I

DESPESAS	DOTAÇÃO INICIAL	DOTAÇÃO ATUALIZADA	DESPESAS EMPENHADAS		DESPESAS LIQUIDADAS			SALDO A LIQUIDAR	Inscritas Restos a Pagar não Processados (h-g)
			No Bimestre	Até o Bimestre	LIQUIDADAS		%		
					No Bimestre	Até o Bimestre			
		(f)		(h)		(g)	((g/f)	(f-g)	
<b>DESPESAS (EXCETO INTRA-ORÇAMENTÁRIAS) (VIII)</b>	454.572.944,98	492.404.700,09	60.832.965,27	407.139.776,38	90.581.471,42	401.794.444,62	81,60%	90.610.255,47	5.345.331,76
<b>DESPESAS CORRENTES</b>	381.105.511,00	407.525.388,02	56.420.025,65	377.842.955,68	84.829.322,91	376.475.876,26	92,38%	31.049.511,76	1.367.079,42
PESSOAL E ENCARGOS SOCIAIS	190.512.329,20	193.547.576,53	37.866.448,17	184.132.954,47	38.566.324,18	184.132.954,47	95,14%	9.414.622,06	0,00
JUROS E ENCARGOS DA DÍVIDA	6.435.000,00	4.749.721,00	729.487,94	4.475.135,31	729.487,94	4.475.135,31	94,22%	274.585,69	0,00
OUTRAS DESPESAS CORRENTES	184.158.181,80	209.228.090,49	17.824.089,54	189.234.865,90	45.533.510,79	187.867.786,48	89,79%	21.360.304,01	1.367.079,42
<b>DESPESAS DE CAPITAL</b>	70.867.433,98	84.879.312,07	4.412.939,62	29.296.820,70	5.752.148,51	25.318.568,36	29,83%	59.560.743,71	3.978.252,34
INVESTIMENTOS	59.358.055,42	75.798.262,32	3.081.298,95	20.375.069,80	4.420.507,84	16.396.817,46	21,63%	59.401.444,86	3.978.252,34
INVERSÕES FINANCEIRAS	50.010,00	10,00	0,00	0,00	0,00	0,00	0,00%	10,00	0,00
AMORTIZAÇÃO DA DÍVIDA	11.459.368,56	9.081.039,75	1.331.640,67	8.921.750,90	1.331.640,67	8.921.750,90	98,25%	159.288,85	0,00
<b>RESERVA DE CONTINGÊNCIA</b>	2.600.000,00	0,00	0,00	0,00	0,00	0,00	0,00%	0,00	0,00
<b>RESERVA DO RPPS</b>	0,00	0,00	0,00	0,00	0,00	0,00	0,00%	0,00	0,00
<b>DESPESAS (INTRA-ORÇAMENTÁRIAS) (IX)</b>	-	-	-	-	-	-	-	-	-
<b>SUBTOTAL DAS DESPESAS (X) = (VIII + IX)</b>	454.572.944,98	492.404.700,09	60.832.965,27	407.139.776,38	90.581.471,42	401.794.444,62	81,60%	90.610.255,47	5.345.331,76
<b>AMORTIZAÇÃO DA DÍVIDA / REFINANCIAMENTO (XI)</b>	0,00	0,00	0,00	0,00	0,00	0,00	0,00%	0,00	0,00
Amortização da Dívida Interna	0,00	0,00	0,00	0,00	0,00	0,00	0,00%	0,00	0,00
Dívida Mobiliária	0,00	0,00	0,00	0,00	0,00	0,00	0,00%	0,00	0,00
Outras Dívidas	0,00	0,00	0,00	0,00	0,00	0,00	0,00%	0,00	0,00
Amortização da Dívida Externa	0,00	0,00	0,00	0,00	0,00	0,00	0,00%	0,00	0,00
Dívida Mobiliária	0,00	0,00	0,00	0,00	0,00	0,00	0,00%	0,00	0,00
Outras Dívidas	0,00	0,00	0,00	0,00	0,00	0,00	0,00%	0,00	0,00
<b>SUBTOTAL COM REFINANCIAMENTO (XII) = (X + XI)</b>	454.572.944,98	492.404.700,09	60.832.965,27	407.139.776,38	90.581.471,42	401.794.444,62	81,60%	90.610.255,47	5.345.331,76
<b>SUPERÁVIT (XIII)</b>	-	-	-	-	-	1.784.614,39	-	-	-
<b>TOTAL (XIV) = (XII + XIII)</b>	454.572.944,98	492.404.700,09	60.832.965,27	407.139.776,38	90.581.471,42	403.579.059,01	-	-	-

# 10) DEMONSTRATIVO DAS DESPESAS LIQUIDADAS NO EXERCÍCIO 2017

## PERÍODO – JANEIRO A DEZEMBRO DE 2017



# 11.1) DEMONSTRATIVO SIMPLIFICADO DO RELATÓRIO RESUMIDO DA EXECUÇÃO ORÇAMENTÁRIA

JANEIRO A DEZEMBRO DE 2017 / BIMESTRE NOVEMBRO - DEZEMBRO - LRF, Art. 48 – Anexo XVII

BALANÇO ORÇAMENTÁRIO	Até o Bimestre
<b>RECEITAS</b>	
Previsão Inicial	454.572.944,98
Previsão Atualizada	467.429.043,14
Receitas Realizadas	403.579.059,01
Déficit Orçamentário	3.560.717,37
Saldos de Exercícios Anteriores	24.975.656,95
<b>DESPESAS</b>	
Dotação Inicial	454.572.944,98
Créditos Adicionais	37.831.755,11
Dotação Atualizada	492.404.700,09
Despesas Empenhadas	407.139.776,38
Despesas Liquidadas	401.794.444,62
Despesas Pagas	370.485.323,16
Superavit Orçamentário	-

DESPESAS POR FUNÇÃO / SUBFUNÇÃO	Até o Bimestre
Despesas Empenhadas	407.139.776,38
Despesas Liquidadas	401.794.444,62

RECEITA CORRENTE LÍQUIDA – RCL	Até o Bimestre
Receita Corrente Líquida	388.818.127,20

RECEITAS E DESPESAS DOS REGIMES DE PREVIDÊNCIA	Até o Bimestre
Regime Geral de Previdência Social	-
Receitas Previdenciárias Realizadas (I)	-
Despesas Previdenciárias Liquidadas (II)	-
Resultado Previdenciário (III) = (I – II)	-
Regime Próprio de Previdência dos Servidores	-
Receitas Previdenciárias Realizadas (IV)	-
Despesas Previdenciárias Liquidadas (V)	-
Resultado Previdenciário (VI) = (IV – V)	-

# 11.2) DEMONSTRATIVO SIMPLIFICADO DO RELATÓRIO RESUMIDO DA EXECUÇÃO ORÇAMENTÁRIA

JANEIRO A DEZEMBRO DE 2017 / BIMESTRE NOVEMBRO - DEZEMBRO - LRF, Art. 48 – Anexo XVII

RESULTADOS NOMINAL E PRIMÁRIO	Meta Fixada no AMF da LDO (a)	Resultado Apurado até o bimestre (b)	% em Relação à Meta (b/a)
Resultado Nominal	20.000.000,00	776.879,18	3,88%
Resultado Primário	-25.552.840,23	-1.706.185,66	6,68%

RESTOS A PAGAR POR PODER E MINISTÉRIO PÚBLICO	Inscrição	Cancelamento até o Bimestre	Pagamento até o Bimestre	Saldo a Pagar
<b>RESTOS A PAGAR PROCESSADOS</b>	34.273.084,08	2.811.771,29	30.050.815,56	1.410.497,23
Poder Executivo	34.166.391,54	2.811.771,29	29.944.123,02	1.410.497,23
Poder Legislativo	106.692,54	0,00	106.692,54	0,00
Poder Judiciário	0,00	0,00	0,00	0,00
Ministério Público	0,00	0,00	0,00	0,00
<b>RESTOS A PAGAR NÃO PROCESSADOS</b>	1.008.481,04	198.616,18	779.233,62	30.631,24
Poder Executivo	1.008.481,04	198.616,18	779.233,62	30.631,24
Poder Legislativo	0,00	0,00	0,00	0,00
Poder Judiciário	0,00	0,00	0,00	0,00
Ministério Público	0,00	0,00	0,00	0,00
<b>TOTAL</b>	<b>35.281.565,12</b>	<b>3.010.387,47</b>	<b>30.830.049,18</b>	<b>1.441.128,47</b>

DESPESAS COM MANUTENÇÃO E DESENVOLVIMENTO DO ENSINO	Valor apurado até o bimestre	Limites Constitucionais Anuais	
		% Mínimo a Aplicar no Exercício	% Aplicado até o bimestre
Mínimo Anual de 25% das Receitas de Impostos em MDE	69.626.783,53	25%	27,19%
Mínimo Anual de 60% do FUNDEB na Remun.do Magist.c/Ensino Fund.e Médio	-	-	-
Mínimo Anual de 60% do FUNDEB na Remun.do Magist.c/Educ.Inf.e Ens.Fund.	38.912.709,49	60%	78,91%
Complementação da União ao FUNDEB	-	-	-

RECEITAS DE OPERAÇÕES DE CRÉDITO E DESPESAS DE CAPITAL	Valor Apurado até o Bimestre	Saldo Não Realizado
Receita de Operação de Crédito	8.543.066,43	32.482.510,73
Despesa de Capital Líquida	29.296.820,70	55.582.491,37

# 11.3) DEMONSTRATIVO SIMPLIFICADO DO RELATÓRIO RESUMIDO DA EXECUÇÃO ORÇAMENTÁRIA

JANEIRO A DEZEMBRO DE 2017 / BIMESTRE NOVEMBRO - DEZEMBRO - LRF, Art. 48 – Anexo XVII

PROJEÇÃO ATUARIAL DOS REGIMES DE PREVIDÊNCIA	Exercício	10º Exercício	20º Exercício	35º Exercício
Regime Geral de Previdência Social	-	-	-	-
Receitas Previdenciárias (I)	-	-	-	-
Despesas Previdenciárias (II)	-	-	-	-
Resultado Previdenciário (I – II)	-	-	-	-
Regime Próprio de Previdência dos Servidores	-	-	-	-
Receitas Previdenciárias (IV)	-	-	-	-
Despesas Previdenciárias (V)	-	-	-	-
Resultado Previdenciário (IV – V)	-	-	-	-

RECEITA DA ALIENAÇÃO DE ATIVOS E APLICAÇÃO DOS RECURSOS	Valor Apurado até o bimestre	Saldo a Realizar
Receita de Capital Resultante da Alienação de Ativos	657.016,22	0,00
Aplicação dos Recursos da Alienação de Ativos	1.676.109,01	582.308,05

DESPESAS COM AÇÕES E SERVIÇOS PÚBLICOS DE SAÚDE	Valor Apurado até o bimestre	Limite Constitucional Anual	
		% Mínimo a Aplicar no Exercício	% Aplicado até o bimestre
Despesas c/Ações e Serviços Públicos de Saúde executadas c/recursos de Impostos	58.650.734,15	15,00%	23,22%

DESPESAS DE CARÁTER CONTINUADO DERIVADO DE PPP	Valor Apurado no Exercício Corrente
Total das Despesas / RCL (%)	-

# 11.4) DEMONSTRATIVO SIMPLIFICADO DO RELATÓRIO RESUMIDO DA EXECUÇÃO ORÇAMENTÁRIA

JANEIRO A DEZEMBRO DE 2017 / BIMESTRE NOVEMBRO – DEZEMBRO - LRF, Art. 48 – Anexo XVII

RECEITA CORRENTE LÍQUIDA	VALOR ATÉ O BIMESTRE	
Receita Corrente Líquida	388.818.127,20	
DESPESA COM PESSOAL	VALOR	% SOBRE A RCL
Total de Despesas com Pessoal - DTP	174.897.134,49	44,98%
Limite Máximo (incisos I, II, e III, art. 20 da LRF)	209.961.788,69	54,00%
Limite Prudencial (parágrafo único, art. 22 da LRF)	199.463.699,25	51,30%
DÍVIDA CONSOLIDADA	VALOR	% SOBRE A RCL
Dívida Consolidada Líquida	34.388.306,46	8,84%
Limite Definido por Resolução do Senado Federal	466.581.752,64	120,00%
GARANTIAS DE VALORES	VALOR	% SOBRE A RCL
Total das Garantias Concedidas	0,00	0,00%
Limite Definido por Resolução do Senado Federal	85.539.987,98	22,00%
OPERAÇÕES DE CRÉDITO	VALOR	% SOBRE A RCL
Operações de Crédito Internas e Externas	5.273.525,86	1,36%
Operações de Crédito por Antecipação da Receita	0,00	0,00%
Limite definido p/Senado Federal para Op.de Crédito Externas e Internas	62.210.900,35	16,00%
Limite definido p/Senado Federal para Op.de Crédito por Antec.da Receita	27.217.268,90	7,00%
RESTOS A PAGAR	INSCRIÇÃO EM RESTOS A PAGAR NÃO PROCESSADOS DO EXERCÍCIO	DISPONIBILIDADE DE CAIXA LÍQUIDA (Antes da inscrição em restos a pagar não proc.do exerc.)
Valor Total	5.345.331,76	33.362.183,58

# 12.1) CENÁRIO DOS PRINCIPAIS TRIBUTOS MUNICIPAIS, TRANSFERÊNCIAS ESTADUAIS E FEDERAIS EM 2017

<b>IPTU</b>	<b>JAN</b>	<b>FEV</b>	<b>MAR</b>	<b>ABR</b>	<b>MAIO</b>	<b>JUN</b>	<b>JUL</b>	<b>AGO</b>	<b>SET</b>	<b>OUT</b>	<b>NOV</b>	<b>DEZ</b>	<b>TOTAL</b>
Arrecadado	7.135.672,59	1.413.307,01	1.547.114,63	1.238.777,41	1.164.019,88	1.129.224,84	988.841,49	1.091.194,09	152.400,78	120.473,82	176.855,10	6.491.206,06	<b>22.649.087,70</b>
Previsto	6.814.198,44	1.104.818,44	1.097.473,77	1.066.079,03	982.719,04	888.461,56	792.321,25	719.459,01	764.418,70	590.309,82	231.671,70	7.637.854,00	<b>22.689.784,76</b>

<b>ISSQN</b>	<b>JAN</b>	<b>FEV</b>	<b>MAR</b>	<b>ABR</b>	<b>MAIO</b>	<b>JUN</b>	<b>JUL</b>	<b>AGO</b>	<b>SET</b>	<b>OUT</b>	<b>NOV</b>	<b>DEZ</b>	<b>TOTAL</b>
Arrecadado	2.151.368,59	1.828.065,56	1.971.828,31	2.186.312,95	2.264.480,48	2.301.974,47	2.543.985,98	2.354.444,77	2.385.656,12	2.202.830,40	2.284.090,53	2.279.280,96	<b>26.754.319,12</b>
Previsto	1.930.620,77	1.941.530,02	1.989.304,45	1.956.797,93	2.067.842,62	2.196.382,81	2.125.277,16	2.100.934,49	2.085.253,55	2.161.864,71	2.037.514,56	2.177.416,85	<b>24.770.739,92</b>

<b>ITBI</b>	<b>JAN</b>	<b>FEV</b>	<b>MAR</b>	<b>ABR</b>	<b>MAIO</b>	<b>JUN</b>	<b>JUL</b>	<b>AGO</b>	<b>SET</b>	<b>OUT</b>	<b>NOV</b>	<b>DEZ</b>	<b>TOTAL</b>
Arrecadado	708.929,73	772.226,31	839.918,97	659.197,92	873.202,51	831.052,51	624.360,08	912.613,89	921.385,58	963.229,60	780.300,81	740.984,39	<b>9.627.402,30</b>
Previsto	546.743,24	653.037,03	757.153,10	725.736,87	691.281,85	758.901,74	775.914,40	782.087,47	819.408,35	743.815,16	647.708,01	802.337,54	<b>8.704.124,76</b>

<b>ICMS</b>	<b>JAN</b>	<b>FEV</b>	<b>MAR</b>	<b>ABR</b>	<b>MAIO</b>	<b>JUN</b>	<b>JUL</b>	<b>AGO</b>	<b>SET</b>	<b>OUT</b>	<b>NOV</b>	<b>DEZ</b>	<b>TOTAL</b>
Arrecadado	10.389.911,27	6.111.934,50	9.358.105,75	9.823.664,96	10.767.283,69	8.282.514,79	9.223.129,52	10.666.595,84	10.039.891,08	10.312.296,25	8.043.507,50	12.088.373,54	<b>115.107.208,69</b>
Previsto	10.236.556,57	6.324.771,02	9.449.500,72	8.764.781,24	11.429.922,64	8.141.508,35	9.439.622,67	10.251.541,60	9.213.038,84	10.490.215,87	9.462.111,06	12.396.540,57	<b>115.600.111,15</b>

<b>FPM</b>	<b>JAN</b>	<b>FEV</b>	<b>MAR</b>	<b>ABR</b>	<b>MAIO</b>	<b>JUN</b>	<b>JUL</b>	<b>AGO</b>	<b>SET</b>	<b>OUT</b>	<b>NOV</b>	<b>DEZ</b>	<b>TOTAL</b>
Arrecadado	3.425.620,87	4.391.553,77	2.751.577,53	3.315.183,09	3.760.503,03	3.466.114,78	4.475.287,84	3.035.999,04	2.549.216,63	2.888.990,05	2.971.528,59	5.717.388,08	<b>42.748.963,30</b>
Previsto	3.422.815,57	4.343.860,21	2.662.860,20	3.159.765,49	3.782.853,00	3.272.172,02	4.286.234,30	3.012.426,00	2.608.770,24	2.792.123,80	3.593.006,77	7.044.698,40	<b>43.981.586,00</b>

<b>IPVA</b>	<b>JAN</b>	<b>FEV</b>	<b>MAR</b>	<b>ABR</b>	<b>MAIO</b>	<b>JUN</b>	<b>JUL</b>	<b>AGO</b>	<b>SET</b>	<b>OUT</b>	<b>NOV</b>	<b>DEZ</b>	<b>TOTAL</b>
Arrecadado	4.907.208,37	1.079.927,67	1.966.404,78	4.486.601,66	1.427.861,93	552.123,55	374.395,54	274.747,12	115.851,33	136.174,20	90.995,28	2.057.368,82	<b>17.469.660,25</b>
Previsto	4.969.751,68	1.234.119,69	2.045.224,55	4.861.313,27	558.758,67	482.338,66	468.774,23	407.363,09	271.308,80	207.893,05	157.084,71	3.142.329,82	<b>18.806.260,22</b>



## 12.2) CENÁRIO DOS PRINCIPAIS TRIBUTOS MUNICIPAIS, TRANSFERÊNCIAS ESTADUAIS E FEDERAIS EM 2017

<b>FUNDEB</b>	<b>JAN</b>	<b>FEV</b>	<b>MAR</b>	<b>ABR</b>	<b>MAIO</b>	<b>JUN</b>	<b>JUL</b>	<b>AGO</b>	<b>SET</b>	<b>OUT</b>	<b>NOV</b>	<b>DEZ</b>	<b>TOTAL</b>
Arrecadado	5.058.051,11	3.114.902,25	4.670.283,31	4.397.680,37	4.637.993,53	3.980.756,62	3.676.697,91	3.876.508,21	3.795.800,86	3.875.695,52	4.053.351,54	4.043.896,20	<b>49.181.617,43</b>
Previsto	5.022.513,55	3.110.361,56	4.278.426,28	3.985.864,40	4.130.257,60	3.906.688,29	3.945.934,47	3.773.522,69	3.606.781,67	4.081.848,49	3.912.792,25	4.696.937,96	<b>48.451.929,21</b>
<b>TOTAL</b>	<b>JAN</b>	<b>FEV</b>	<b>MAR</b>	<b>ABR</b>	<b>MAIO</b>	<b>JUN</b>	<b>JUL</b>	<b>AGO</b>	<b>SET</b>	<b>OUT</b>	<b>NOV</b>	<b>DEZ</b>	<b>TOTAL</b>
<b>Arrecadado</b>	17.835.656,07	9.945.823,46	11.590.176,98	13.402.176,73	12.474.883,86	10.468.838,97	11.506.517,36	11.904.820,57	9.887.178,99	10.139.604,47	10.201.923,16	19.596.637,48	<b>148.954.238,10</b>
<b>Previsto</b>	16.927.679,32	10.151.308,33	11.078.840,56	12.635.095,17	12.150.531,06	9.841.706,33	11.140.772,51	11.191.793,74	9.941.776,62	10.572.749,90	10.223.751,14	21.083.770,33	<b>146.939.775,01</b>
SUPERAVIT/ DEFICIT	907.976,75	-205.484,87	511.336,42	767.081,56	324.352,80	627.132,64	365.744,85	713.026,83	-54.597,63	-433.145,43	-21.827,98	1.487.132,85	2.014.463,09

**OS ARQUIVOS COM OS DADOS DA PRESTAÇÃO DE CONTAS REFERENTES  
AO 3º QUADRIMESTRE/2017 ESTARÃO DISPONÍVEIS NO ENDEREÇO:**

**<http://www.santacruz.rs.gov.br/servicos/portal-da-transparencia>**