



INDICADORES DO MUNICÍPIO 2º QUADRIMESTRE



MUNICÍPIO DE
SANTA CRUZ DO SUL

**VIVERAQUIÉ
BOMDEMAIS**

Prefeitura Municipal de Santa Cruz do Sul

**Telmo José Kirst
Prefeito Municipal**

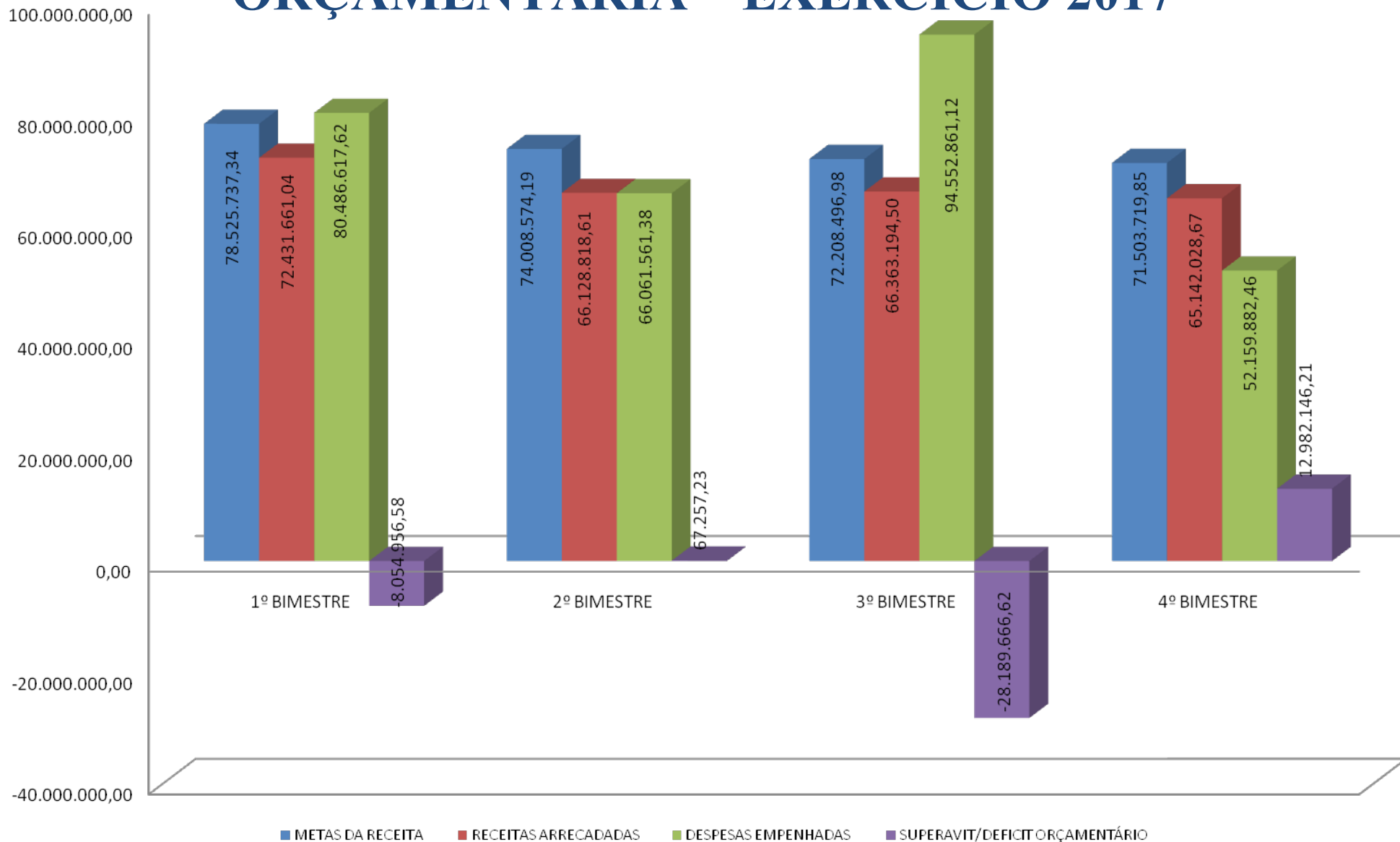
**André Weigel
Contador
CRC-RS 65.772**

**Álvaro Conrad
Secretário Municipal
de Fazenda**

**COMPARATIVO DE
INDICADORES
DO MUNICÍPIO DE
SANTA CRUZ DO SUL**

2º QUADRIMESTRE/2017

1) DEMONSTRATIVO DA EXECUÇÃO ORÇAMENTÁRIA – EXERCÍCIO 2017



Fonte: Secretaria Municipal de Fazenda

1.1) DEMONSTRATIVO DA EXECUÇÃO ORÇAMENTÁRIA – EXERCÍCIO 2017

Valores em R\$

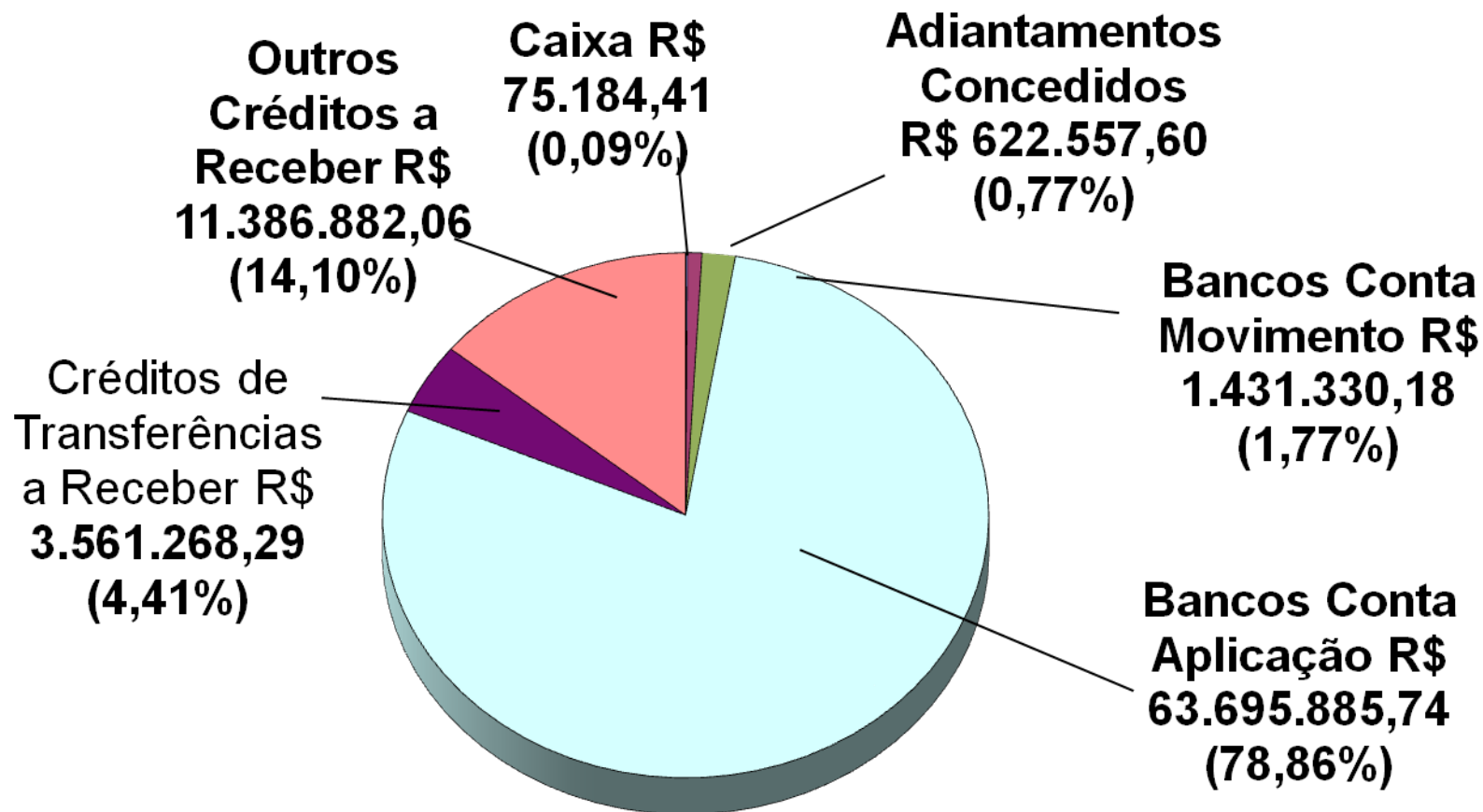
| | 1º BIMESTRE | 2º BIMESTRE | 3º BIMESTRE | 4º BIMESTRE | RESULTADO |
|---------------------------------------|----------------------|--------------------|-----------------------|----------------------|-----------------------|
| METAS DA RECEITA | 78.525.737,34 | 74.008.574,19 | 72.208.496,98 | 71.503.719,85 | 296.246.528,36 |
| RECEITAS ARRECADADAS | 72.431.661,04 | 66.128.818,61 | 66.363.194,50 | 65.142.028,67 | 270.065.702,82 |
| DESPESAS EMPENHADAS | 80.486.617,62 | 66.061.561,38 | 94.552.861,12 | 52.159.882,46 | 293.260.922,58 |
| SUPERAVIT/DEFICIT ORÇAMENTÁRIO | -8.054.956,58 | 67.257,23 | -28.189.666,62 | 12.982.146,21 | -23.195.219,76 |

| | 1º BIMESTRE | 2º BIMESTRE | 3º BIMESTRE | 4º BIMESTRE | RESULTADO |
|---------------------------------------|----------------------|--------------------|--------------------|--------------------|----------------------|
| METAS DA RECEITA | 78.525.737,34 | 74.008.574,19 | 72.208.496,98 | 71.503.719,85 | 296.246.528,36 |
| RECEITAS ARRECADADAS | 72.431.661,04 | 66.128.818,61 | 66.363.194,50 | 65.142.028,67 | 270.065.702,82 |
| DESPESAS LIQUIDADAS | 48.563.639,84 | 66.835.034,99 | 67.004.225,33 | 65.320.962,60 | 247.723.862,76 |
| SUPERAVIT/DEFICIT ORÇAMENTÁRIO | 23.868.021,20 | -706.216,38 | -641.030,83 | -178.933,93 | 22.341.840,06 |

2) PARTICIPAÇÃO POR ÓRGÃO NA DESPESA EMPENHADA – 2º QUADRIMESTRE DE 2017

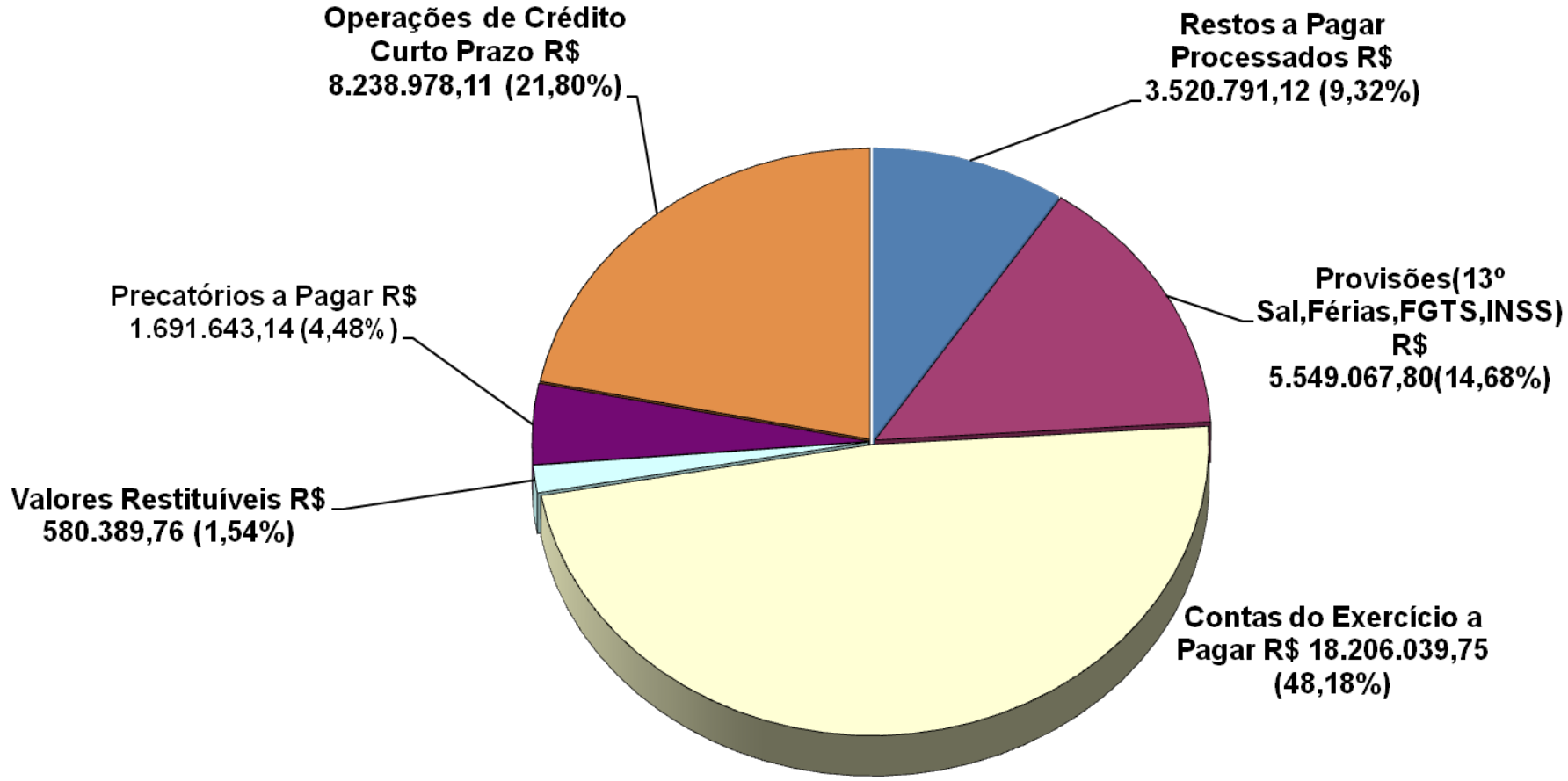
| ÓRGÃOS | VALORES EMPENHADOS | % |
|--|----------------------------|----------------|
| | Até o 2º quadrimestre 2017 | |
| CÂMARA MUNICIPAL | 6.499.406,65 | 2,22% |
| PROCURADORIA GERAL | 4.199.788,58 | 1,43% |
| SECRETARIA MUNICIPAL DE PLANEJAMENTO, ORÇAMENTO E GESTÃO | 2.420.379,66 | 0,83% |
| SECRETARIA MUNICIPAL DE ADMINISTRAÇÃO E TRANSPARÊNCIA | 3.244.510,54 | 1,11% |
| SECRETARIA MUNICIPAL DE FAZENDA | 24.007.671,65 | 8,19% |
| SECRETARIA MUNICIPAL DE OBRAS E INFRAESTRUTURA | 20.913.287,07 | 7,13% |
| SECRETARIA MUNICIPAL DE TRANSPORTES E SERVIÇOS URBANOS | 9.383.339,30 | 3,20% |
| SECRETARIA MUNICIPAL DE EDUCAÇÃO | 62.419.741,11 | 21,28% |
| SECRETARIA MUNICIPAL DESENV.ECON., CULTURA E TURISMO | 5.253.697,20 | 1,79% |
| SECRETARIA MUNICIPAL DE SAÚDE | 114.300.383,12 | 38,98% |
| SECRETARIA MUNICIPAL DE POLÍTICAS PÚBLICAS | 9.743.904,92 | 3,32% |
| SECRETARIA MUNICIPAL DE AGRICULTURA | 3.556.985,14 | 1,21% |
| SECRETARIA MUNICIPAL DE MEIO AMBIENTE, SANEAMENTO E SUSTENTAB. | 14.482.835,14 | 4,94% |
| GABINETE DO PREFEITO MUNICIPAL | 2.871.835,39 | 0,98% |
| GABINETE DO VICE-PREFEITO | 1.884.989,69 | 0,64% |
| SECRET.MUNIC.SEG.,DEFESA CIVIL E ESPORTE | 7.775.088,24 | 2,65% |
| SECRETARIA MUNICIPAL DE HABITAÇÃO | 303.079,18 | 0,10% |
| TOTAL | 293.260.922,58 | 100,00% |

3) DISPONIBILIDADES E HAVERES FINANCEIROS EM 31/08/2017



TOTAL → R\$ 80.773.108,28

4) OBRIGAÇÕES EM CIRCULAÇÃO – CURTO PRAZO EM 31/08/2017

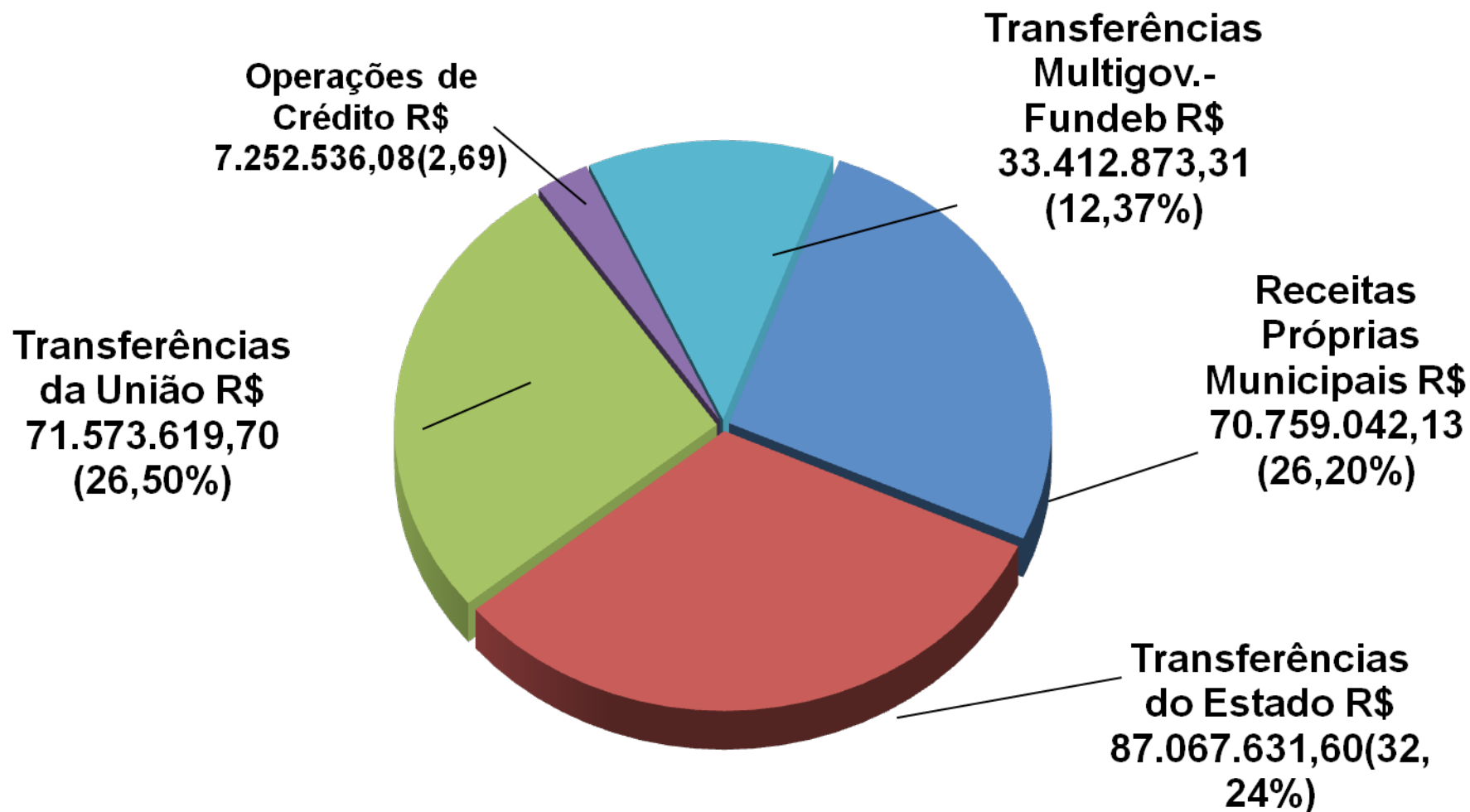


| | |
|------------|-------------------|
| TOTAL | R\$ 37.786.909,68 |
| EMP.A LIQ. | R\$ 45.537.059,82 |
| TOTAL G. | R\$ |

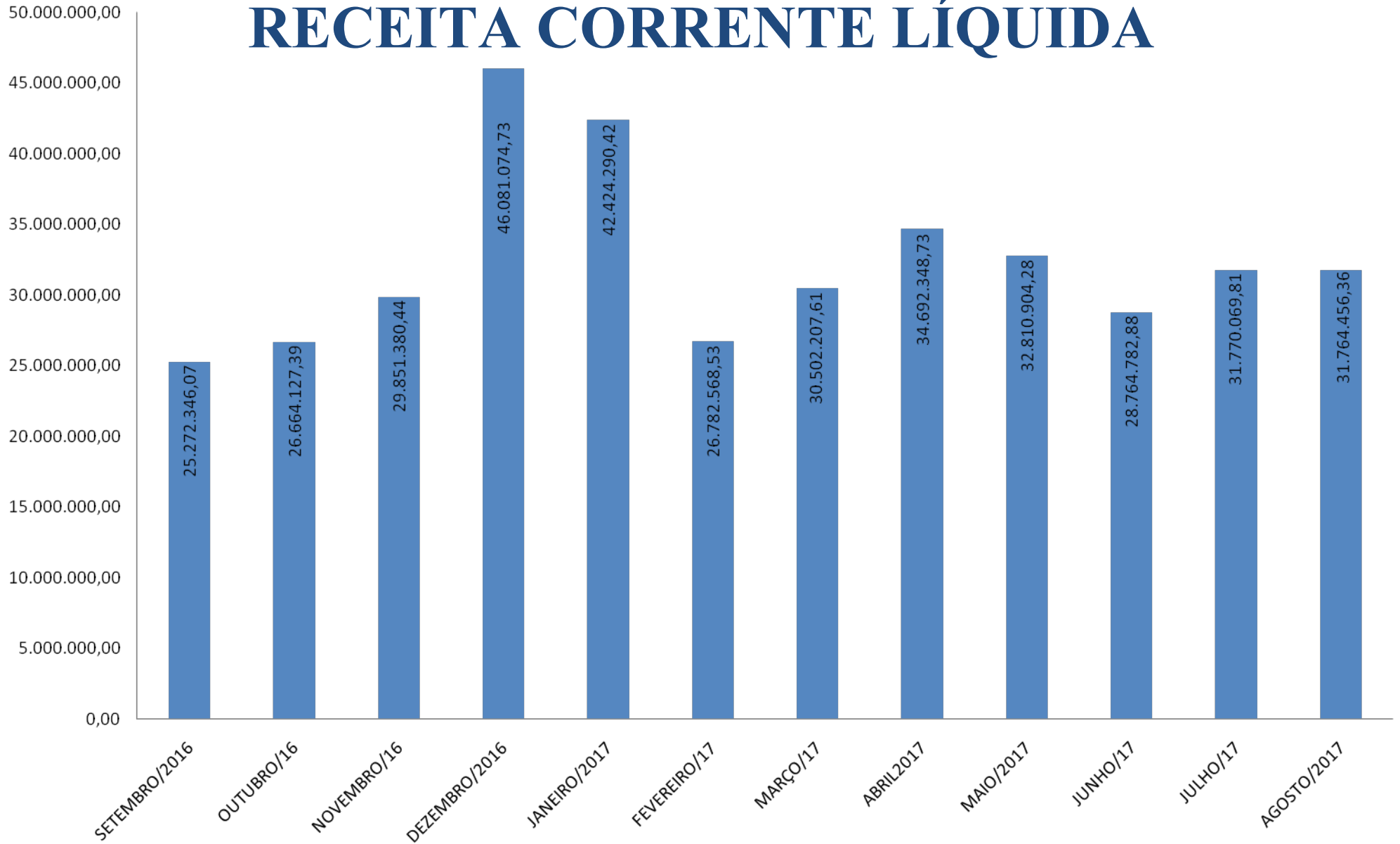
Fonte: Secretaria Municipal de Fazenda

5) PARTICIPAÇÃO NA RECEITA DO MUNICÍPIO

08/2017



6) DEMONSTRATIVO DA APURAÇÃO DA RECEITA CORRENTE LÍQUIDA



Fonte: Secretaria Municipal de Fazenda

**6.1) RELATÓRIO RESUMIDO DA EXECUÇÃO ORÇAMENTÁRIA –
C.F. ART. 165, § 3º/SEÇÃO III, CAPÍTULO VIII DA LRF
DEMONSTRATIVO QUE ACOMPANHA (ART.53, I DA L.R.F.)
DEMONSTRATIVO DA APURAÇÃO DA RECEITA CORRENTE LÍQUIDA - STN**

| ESPECIFICAÇÃO | EVOLUÇÃO DA RECEITA REALIZADA NOS ÚLTIMOS 12 MESES | | | | | | |
|---|--|---------------|---------------|---------------|---------------|---------------|---------------|
| | SETEMBRO/2016 | OUTUBRO/16 | NOVEMBRO/16 | DEZEMBRO/2016 | JANEIRO/2017 | FEVEREIRO/17 | MARÇO/17 |
| RECEITAS CORRENTES (I) | 27.349.306,68 | 29.034.677,43 | 33.119.095,52 | 50.069.497,35 | 46.211.129,04 | 29.137.090,31 | 33.347.351,60 |
| Receita Tributária | 4.357.438,15 | 4.620.017,74 | 3.987.451,44 | 13.027.039,65 | 12.186.616,29 | 5.354.833,62 | 5.843.422,55 |
| IPTU | 844.977,71 | 750.212,95 | 459.059,65 | 6.984.469,28 | 7.135.672,59 | 1.413.307,01 | 1.547.114,63 |
| ISS | 1.872.028,98 | 2.175.752,65 | 1.882.380,85 | 2.104.581,53 | 2.151.368,59 | 1.828.065,56 | 1.971.828,31 |
| ITBI | 669.656,05 | 737.374,43 | 731.903,53 | 822.027,59 | 708.929,73 | 772.226,31 | 840.108,97 |
| IRRF | 591.199,09 | 608.582,07 | 649.212,47 | 1.208.747,03 | 632.824,75 | 701.453,11 | 832.088,92 |
| Outras Receitas Tributárias | 379.576,32 | 348.095,64 | 264.894,94 | 1.907.214,22 | 1.557.820,63 | 639.781,63 | 652.281,72 |
| Receita de Contribuições | 587.893,80 | 552.287,18 | 536.958,46 | 545.950,80 | 611.147,60 | 632.515,36 | 615.773,89 |
| Receita Patrimonial | 276.626,16 | 246.146,06 | 228.444,57 | 678.311,16 | 347.302,50 | 299.559,40 | 382.225,40 |
| Receita Agropecuária | 780,00 | 3.014,63 | 673,28 | 837,00 | 896,70 | 0,00 | 982,80 |
| Receita Industrial | 0,00 | 0,00 | 0,00 | 0,00 | 0,00 | 0,00 | 0,00 |
| Receita de Serviços | 118.949,05 | 110.288,79 | 117.317,37 | 121.989,35 | 100.998,86 | 107.316,38 | 126.043,43 |
| Transferências Correntes | 21.359.063,39 | 22.849.851,43 | 27.620.561,19 | 34.662.807,87 | 32.052.244,81 | 21.994.143,90 | 25.517.996,53 |
| Cota-Parte do FPM | 2.319.334,14 | 2.815.428,12 | 5.136.709,02 | 8.029.923,29 | 3.425.620,87 | 4.391.553,77 | 2.751.577,53 |
| Cota-Parte do ICMS | 7.760.228,52 | 8.694.261,78 | 10.890.934,03 | 10.732.791,55 | 10.389.911,27 | 6.111.934,50 | 9.358.105,75 |
| Cota-Parte do IPVA | 98.015,67 | 127.648,53 | 94.971,91 | 2.815.706,32 | 4.907.208,37 | 1.079.927,67 | 1.966.404,78 |
| Cota-Parte do ITR | 0,00 | 0,00 | 0,00 | 0,00 | 0,00 | 0,00 | 0,00 |
| Transferências da LC 87/1996 | 58.656,85 | 58.656,85 | 58.656,85 | 58.656,85 | 59.395,15 | 59.395,15 | 59.395,15 |
| Transferências da LC 61/1989 | 0,00 | 0,00 | 0,00 | 0,00 | 0,00 | 0,00 | 0,00 |
| Transferências do FUNDEB | 3.467.095,55 | 3.601.359,79 | 4.101.516,59 | 4.618.853,50 | 5.058.051,11 | 3.114.902,25 | 4.670.283,31 |
| Outras Transferências Correntes | 7.655.732,66 | 7.552.496,36 | 7.337.772,79 | 8.406.876,36 | 8.212.058,04 | 7.236.430,56 | 6.712.230,01 |
| Outras Receitas Correntes | 648.556,13 | 653.071,60 | 627.689,21 | 1.032.561,52 | 911.922,28 | 748.721,65 | 860.907,00 |
| DEDUÇÕES (II) | 2.076.960,61 | 2.370.550,04 | 3.267.715,08 | 3.988.422,62 | 3.786.838,62 | 2.354.521,78 | 2.845.143,99 |
| Contrib. p/o Plano de Previdência do Servidor | 0,00 | 0,00 | 0,00 | 0,00 | 0,00 | 0,00 | 0,00 |
| Compensação Financ. entre Regimes Previd. | 0,00 | 0,00 | 0,00 | 0,00 | 0,00 | 0,00 | 0,00 |
| Dedução de Receita para Formação do FUNDEB | 2.076.960,61 | 2.370.550,04 | 3.267.715,08 | 3.988.422,62 | 3.786.838,62 | 2.354.521,78 | 2.845.143,99 |
| RECEITA CORRENTE LÍQUIDA (III) = (I - II) | 25.272.346,07 | 26.664.127,39 | 29.851.380,44 | 46.081.074,73 | 42.424.290,42 | 26.782.568,53 | 30.502.207,61 |

**6.2) RELATÓRIO RESUMIDO DA EXECUÇÃO ORÇAMENTÁRIA –
C.F. ART. 165, § 3º/SEÇÃO III, CAPÍTULO VIII DA LRF
DEMONSTRATIVO QUE ACOMPANHA (ART.53, I DA L.R.F.)
DEMONSTRATIVO DA APURAÇÃO DA RECEITA CORRENTE LÍQUIDA - STN**

| ESPECIFICAÇÃO | EVOLUÇÃO DA RECEITA REALIZADA NOS ÚLTIMOS 12 MESES | | | | | TOTAL (ÚLTIMOS 12 MESES) | PREVISÃO ATUALIZADA 2017 |
|--|--|----------------------|----------------------|----------------------|----------------------|--------------------------------|--------------------------------|
| | ABRIL2017 | MAIO/2017 | JUNHO/17 | JULHO/17 | AGOSTO/2017 | | |
| RECEITAS CORRENTES (I) | 38.260.229,26 | 36.041.284,48 | 31.263.233,88 | 34.263.167,12 | 34.604.605,25 | 422.700.667,92 | 444.522.504,42 |
| Receita Tributária | 5.300.372,81 | 5.562.286,93 | 5.494.802,73 | 5.349.772,35 | 5.492.220,30 | 76.576.274,56 | 74.849.653,93 |
| IPTU | 1.238.777,41 | 1.164.019,88 | 1.129.224,84 | 988.841,49 | 1.091.194,09 | 24.746.871,53 | 24.932.406,16 |
| ISS | 2.190.048,72 | 2.264.480,48 | 2.301.974,47 | 2.543.985,98 | 2.354.444,77 | 25.640.940,89 | 25.392.291,68 |
| ITBI | 659.197,92 | 873.202,51 | 831.052,51 | 624.360,08 | 912.613,89 | 9.182.653,52 | 9.255.798,88 |
| IRRF | 679.322,70 | 730.516,07 | 750.846,47 | 741.418,20 | 741.786,08 | 8.867.996,96 | 7.700.965,44 |
| Outras Receitas Tributárias | 533.026,06 | 530.067,99 | 481.704,44 | 451.166,60 | 392.181,47 | 8.137.811,66 | 7.568.191,77 |
| Receita de Contribuições | 740.439,62 | 689.505,32 | 610.462,31 | 541.813,67 | 545.788,30 | 7.210.536,31 | 8.475.431,84 |
| Receita Patrimonial | 293.295,37 | 332.621,50 | 287.029,13 | 265.360,01 | 274.715,55 | 3.911.636,81 | 4.985.731,36 |
| Receita Agropecuária | 929,10 | 5.562,75 | 6.805,00 | 525,00 | 4.382,45 | 25.388,71 | 14.896,04 |
| Receita Industrial | 0,00 | 0,00 | 0,00 | 0,00 | 0,00 | 0,00 | 0,00 |
| Receita de Serviços | 128.386,79 | 148.277,82 | 137.894,27 | 154.828,91 | 153.334,93 | 1.525.625,95 | 1.588.137,38 |
| Transferências Correntes | 30.496.846,73 | 28.303.297,84 | 23.603.178,75 | 26.500.859,24 | 26.037.334,22 | 320.998.185,90 | 341.422.119,78 |
| Cota-Parte do FPM | 3.315.183,09 | 3.760.503,03 | 3.466.114,78 | 4.475.287,84 | 3.035.999,04 | 46.923.234,52 | 44.447.812,58 |
| Cota-Parte do ICMS | 9.823.664,96 | 10.767.283,69 | 8.282.514,79 | 9.223.129,52 | 10.666.595,84 | 112.701.356,20 | 116.174.784,15 |
| Cota-Parte do IPVA | 4.486.601,66 | 1.427.861,93 | 552.123,55 | 374.395,54 | 274.747,12 | 18.205.613,05 | 19.031.837,47 |
| Cota-Parte do ITR | 0,00 | 0,00 | 0,00 | 2.813,13 | 7.820,96 | 10.634,09 | 117.554,91 |
| Transferências da LC 87/1996 | 59.395,15 | 59.395,15 | 59.395,15 | 59.395,15 | 59.395,15 | 709.788,60 | 714.507,03 |
| Transferências da LC 61/1989 | 0,00 | 0,00 | 0,00 | 0,00 | 0,00 | 0,00 | 0,00 |
| Transferências do FUNDEB | 4.397.680,37 | 4.637.993,53 | 3.980.756,62 | 3.676.697,91 | 3.876.508,21 | 49.201.698,74 | 50.287.493,29 |
| Outras Transferências Correntes | 8.414.321,50 | 7.650.260,51 | 7.262.273,86 | 8.689.140,15 | 8.116.267,90 | 93.245.860,70 | 110.648.130,35 |
| Outras Receitas Correntes | 1.299.958,84 | 999.732,32 | 1.123.061,69 | 1.450.007,94 | 2.096.829,50 | 12.453.019,68 | 13.186.534,09 |
| DEDUÇÕES (II) | 3.567.880,53 | 3.230.380,20 | 2.498.451,00 | 2.493.097,31 | 2.840.148,89 | 35.320.110,67 | 35.558.169,67 |
| Contrib. p/o Plano de Previdência do Servidor | 0,00 | 0,00 | 0,00 | 0,00 | 0,00 | 0,00 | 0,00 |
| Compensação Financ. entre Regimes Previd. | 0,00 | 0,00 | 0,00 | 0,00 | 0,00 | 0,00 | 0,00 |
| Dedução de Receita para Formação do FUNDEB | 3.567.880,53 | 3.230.380,20 | 2.498.451,00 | 2.493.097,31 | 2.840.148,89 | 35.320.110,67 | 35.558.169,67 |
| RECEITA CORRENTE LÍQUIDA (III) = (I - II) | 34.692.348,73 | 32.810.904,28 | 28.764.782,88 | 31.770.069,81 | 31.764.456,36 | 387.380.557,25 | 408.964.334,75 |

7) DEMONSTRATIVO DA DESPESA COM PESSOAL

| DESPESA COM PESSOAL | DESPESAS EXECUTADAS (Últimos 12 Meses) | |
|---|---|---|
| | LIQUIDADAS (a) | INSCRITAS EM RESTOS A PAGAR NÃO PROCESSADOS (b) |
| DESPESA BRUTA COM PESSOAL (I) | 172.501.577,84 | 0,00 |
| Pessoal Ativo (+ PESSOAL CONSÓRCIO) | 170.972.671,44 | 0,00 |
| Pessoal Inativo e Pensionistas | 1.528.906,40 | |
| Outras despesas de pessoal decorrentes de contratos de terceirização (§ 1º do art. 18 da LRF) | 0,00 | |
| DESPESAS NÃO COMPUTADAS (§ 1º do art. 19 da LRF) (II) | 1.635.411,93 | 0,00 |
| Indenizações por Demissão e Incentivos à Demissão Voluntária | 521.520,19 | |
| Decorrentes de Decisão Judicial de Período Anterior ao da Apuração | 1.113.891,74 | |
| Despesas de Exercícios Anteriores de Período Anterior ao da Apuração | 0,00 | |
| Inativos e Pensionistas com Recursos Vinculados | 0,00 | |
| DESPESA LÍQUIDA COM PESSOAL (III) = (I - II) | 170.866.165,91 | 0,00 |
| DESPESA TOTAL COM PESSOAL - DTP (IV) = (IIIa + IIIb) | | 170.866.165,91 |
| <u>APURAÇÃO DO CUMPRIMENTO DO LIMITE LEGAL</u> | | <u>VALOR</u> |
| RECEITA CORRENTE LÍQUIDA - RCL (V) | | 387.380.557,25 |
| % da DESPESA TOTAL COM PESSOAL - DTP sobre a RCL (VI) = (IV/V)*100 | | 44,11% |
| LIMITE MÁXIMO (incisos I, II e III, art. 20 da LRF) - 54,00% | | 209.185.500,92 |
| LIMITE PRUDENCIAL (parágrafo único do art. 22 da LRF) - 51,30% | | 198.726.225,87 |

8) RESULTADO PRIMÁRIO – 2º QUADRIMESTRE/2017 – JANEIRO A AGOSTO

| RESULTADO PRIMÁRIO | |
|---|-----------------------|
| RECEITAS | Até AGOSTO/2017 |
| RECEITAS CORRENTES (A) | 283.128.090,94 |
| DEDUÇÕES (B) | 25.574.447,51 |
| Aplicações financeiras | 1.957.985,19 |
| Dedução de Receita para Formação do FUNDEB | 23.616.462,32 |
| RECEITAS DE CAPITAL (C) | 10.554.074,20 |
| DEDUÇÕES (D) | 7.901.825,90 |
| Operações de Crédito | 7.252.536,08 |
| Amortização de Empréstimos | 2.971,43 |
| Alienação de Bens | 646.318,39 |
| TRFL = TOTAL RECEITAS FISCAIS LÍQUIDAS (A-B) + (C-D) | 260.205.891,73 |
| DESPESAS LIQUIDADAS | Até AGOSTO/2017 |
| DESPESAS CORRENTES (E) | 231.882.430,69 |
| DEDUÇÕES (F) | 2.878.772,28 |
| Juros e Encargos da Dívida | 2.878.772,28 |
| DESPESAS DE CAPITAL (G) | 15.841.432,07 |
| DEDUÇÕES (H) | 6.629.227,37 |
| Concessão de Empréstimos | 0,00 |
| Aquisição de Títulos de Capital já Integralizado | 0,00 |
| Amortização da Dívida | 6.629.227,37 |
| RESERVA DE CONTINGÊNCIA (I) | 0,00 |
| TDFL = TOTAL DESPESAS FISCAIS LÍQUIDAS (E - F) + (G - H) + I | 238.215.863,11 |
| RESULTADO PRIMÁRIO = (TRFL - TDFL) | 21.990.028,62 |
| META DE RESULTADO PRIMÁRIO FIXADO NA LDO P/O EXERCÍCIO | -25.552.840,23 |

8.1) RESULTADO NOMINAL – 2º QUADRIMESTRE/2017 – JANEIRO A AGOSTO

| RESULTADO NOMINAL | Até AGOSTO/2017 |
|--|-----------------------------|
| DÍVIDA CONSOLIDADA (A) | 72.667.472,99 |
| DEDUÇÕES (B) | 51.550.905,82 |
| Ativo Disponível | 65.202.400,33 |
| Haveres Financeiros | 7.766.221,13 |
| (-) Restos a Pagar Processados(Exceto Precatórios) | 21.417.715,64 |
| DÍVIDA CONSOLIDADA LÍQUIDA (C) = (A - B) | 21.116.567,17 |
| RECEITA DE PRIVATIZAÇÕES (D) | 0,00 |
| PASSIVOS RECONHECIDOS (E) | 0,00 |
| DÍVIDA CONSOLIDADA LÍQUIDA (F) = (C + D - E) | 21.116.567,17 |
| DÍVIDA CONSOLIDADA LÍQUIDA NO EXERCÍCIO ANTERIOR (G) | 33.611.427,28 |
| RESULTADO NOMINAL (H) = (F-G) | -12.494.860,11 |
| <i>META DE RESULTADO NOMINAL FIXADO NA LDO PARA O EXERCÍCIO</i> | <i>20.000.000,00</i> |

9.1) RELATÓRIO RESUMIDO DA EXECUÇÃO ORÇAMENTÁRIA

BALANÇO ORÇAMENTÁRIO - JANEIRO A AGOSTO DE 2017 / BIMESTRE JULHO-AGOSTO

LRF, Art. 52, inciso I, alíneas "a" e "b" do inciso II e §1º - Anexo I

| RECEITAS | PREVISÃO INICIAL | PREVISÃO ATUALIZADA (a) | RECEITAS REALIZADAS | | | | SALDO A REALIZAR (a-c) |
|--|------------------|----------------------------|---------------------|--------|----------------|---------|---------------------------|
| | | | No Bimestre | % | Até o Bimestre | % | |
| | | | (b) | (b/a) | (c) | (c/a) | |
| RECEITAS (EXCETO INTRA-ORÇAMENTÁRIAS) (I) | 454.572.944,98 | 464.353.290,09 | 65.142.028,67 | 14,03% | 270.065.702,82 | 58,16% | 194.287.587,27 |
| RECEITAS CORRENTES | 401.190.912,06 | 408.964.334,75 | 63.534.526,17 | 15,54% | 259.511.628,62 | 63,46% | 149.452.706,13 |
| RECEITA TRIBUTÁRIA | 71.410.295,67 | 74.826.142,95 | 10.839.865,84 | 14,49% | 50.580.996,34 | 67,60% | 24.245.146,61 |
| Impostos | 63.959.658,81 | 67.375.506,09 | 10.007.151,86 | 14,85% | 45.356.957,10 | 67,32% | 22.018.548,99 |
| Taxas | 7.410.373,53 | 7.410.373,53 | 823.387,72 | 11,11% | 5.188.056,61 | 70,01% | 2.222.316,92 |
| Contribuição de Melhoria | 40.263,33 | 40.263,33 | 9.326,26 | 23,16% | 35.982,63 | 89,37% | 4.280,70 |
| RECEITA DE CONTRIBUIÇÕES | 8.475.431,84 | 8.475.431,84 | 1.087.601,97 | 12,83% | 4.987.446,07 | 58,85% | 3.487.985,77 |
| Contribuições | 18.764,87 | 18.764,87 | 3.550,88 | 18,92% | 13.238,63 | 70,55% | 5.526,24 |
| Contribuição de Intervenção no Domínio Econômico | 0,00 | 0,00 | 0,00 | 0,00% | 0,00 | 0,00% | 0,00 |
| Contribuição de Iluminação Pública | 8.456.666,97 | 8.456.666,97 | 1.084.051,09 | 12,82% | 4.974.207,44 | 58,82% | 3.482.459,53 |
| RECEITA PATRIMONIAL | 4.238.342,22 | 4.985.731,36 | 540.075,56 | 10,83% | 2.482.108,86 | 49,78% | 2.503.622,50 |
| Receitas Imobiliárias | 386.083,16 | 386.083,16 | 68.956,10 | 17,86% | 216.110,43 | 55,98% | 169.972,73 |
| Receitas de Valores Imobiliários | 3.391.703,55 | 4.139.092,69 | 394.360,20 | 9,53% | 1.958.961,39 | 47,33% | 2.180.131,30 |
| Receita de Concessões e Permissões | 460.555,51 | 460.555,51 | 76.759,26 | 0,00% | 307.037,04 | 66,67% | 153.518,47 |
| Outras Receitas Patrimoniais | 0,00 | 0,00 | 0,00 | 0,00% | 0,00 | 0,00% | 0,00 |
| RECEITA AGROPECUÁRIA | 14.896,04 | 14.896,04 | 4.907,45 | 32,94% | 20.083,80 | 134,83% | -5.187,76 |
| Receita da Produção Vegetal | 5.882,04 | 5.882,04 | 2.720,00 | 0,00% | 8.282,00 | 140,80% | -2.399,96 |
| Receita da Produção Animal e Derivados | 9.014,00 | 9.014,00 | 2.187,45 | 24,27% | 11.801,80 | 130,93% | -2.787,80 |
| Outras Receitas Agropecuárias | 0,00 | 0,00 | 0,00 | 0,00% | 0,00 | 0,00% | 0,00 |
| RECEITA INDUSTRIAL | 0,00 | 0,00 | 0,00 | 0,00% | 0,00 | 0,00% | 0,00 |
| Receita da Indústria de Transformação | 0,00 | 0,00 | 0,00 | 0,00% | 0,00 | 0,00% | 0,00 |
| Receita da Indústria de Construção | 0,00 | 0,00 | 0,00 | 0,00% | 0,00 | 0,00% | 0,00 |
| Outras receitas industriais | 0,00 | 0,00 | 0,00 | 0,00% | 0,00 | 0,00% | 0,00 |
| RECEITA DE SERVIÇOS | 1.588.137,38 | 1.588.137,38 | 308.163,84 | 19,40% | 1.057.081,39 | 66,56% | 531.055,99 |
| TRANSFERÊNCIAS CORRENTES | 302.277.274,82 | 305.887.461,09 | 47.207.074,07 | 15,43% | 190.892.770,94 | 62,41% | 114.994.690,15 |
| Transferências Intergovernamentais | 299.624.328,02 | 303.095.401,65 | 46.467.437,08 | 15,33% | 189.411.980,97 | 62,49% | 113.683.420,68 |
| Transferências de Instituições Privadas | 1.486.304,01 | 1.486.304,01 | 428.137,83 | 28,81% | 428.137,83 | 28,81% | 1.058.166,18 |
| Transferências do Exterior | 0,00 | 0,00 | 0,00 | 0,00% | 0,00 | 0,00% | 0,00 |
| Transferências de Pessoas | 0,00 | 0,00 | 797,16 | 0,00% | 31.188,12 | 0,00% | -31.188,12 |
| Transferências de Convênios | 1.166.642,79 | 1.305.755,43 | 310.702,00 | 23,79% | 1.021.464,02 | 78,23% | 284.291,41 |
| Transferências para o Combate à Fome | 0,00 | 0,00 | 0,00 | 0,00% | 0,00 | 0,00% | 0,00 |
| OUTRAS RECEITAS CORRENTES | 13.186.534,09 | 13.186.534,09 | 3.546.837,44 | 26,90% | 9.491.141,22 | 71,98% | 3.695.392,87 |
| Multas e Juros de Mora | 5.486.569,25 | 5.486.569,25 | 918.772,09 | 16,75% | 3.002.932,17 | 54,73% | 2.483.637,08 |
| Indenizações e Restituições | 1.799.136,58 | 1.799.136,58 | 325.580,18 | 18,10% | 1.628.926,20 | 90,54% | 170.210,38 |
| Receita da Dívida Ativa | 5.585.565,70 | 5.585.565,70 | 2.238.977,75 | 40,09% | 4.625.936,37 | 82,82% | 959.629,33 |
| Receitas Correntes Diversas | 315.262,56 | 315.262,56 | 63.507,42 | 20,14% | 233.346,48 | 74,02% | 81.916,08 |

9.2) RELATÓRIO RESUMIDO DA EXECUÇÃO ORÇAMENTÁRIA

BALANÇO ORÇAMENTÁRIO - JANEIRO A AGOSTO DE 2017 / BIMESTRE JULHO - AGOSTO

LRF, Art. 52, inciso I, alíneas "a" e "b" do inciso II e §1º - Anexo I

| | | | | | | | |
|--|----------------|----------------|---------------|---------|----------------|---------|----------------|
| RECEITAS DE CAPITAL | 53.382.032,92 | 55.388.955,34 | 1.607.502,50 | 2,90% | 10.554.074,20 | 19,05% | 44.834.881,14 |
| OPERAÇÕES DE CRÉDITO | 39.430.930,43 | 41.025.577,16 | 1.191.103,16 | 2,90% | 7.252.536,08 | 17,68% | 33.773.041,08 |
| Operações de Crédito Internas | 39.430.930,43 | 41.025.577,16 | 1.191.103,16 | 2,90% | 7.252.536,08 | 17,68% | 33.773.041,08 |
| Operações de Crédito Externas | 0,00 | 0,00 | 0,00 | 0,00% | 0,00 | 0,00% | 0,00 |
| ALIENAÇÃO DE BENS | 628.869,36 | 628.869,36 | 5.306,77 | 0,84% | 646.318,39 | 102,77% | -17.449,03 |
| Alienação de Bens Móveis | 0,00 | 0,00 | 0,00 | 0,00% | 0,00 | 0,00% | 0,00 |
| Alienação de Bens Imóveis | 628.869,36 | 628.869,36 | 5.306,77 | 0,84% | 646.318,39 | 102,77% | -17.449,03 |
| AMORTIZAÇÕES DE EMPRÉSTIMOS | 47.404,29 | 47.404,29 | 424,49 | 0,90% | 2.971,43 | 6,27% | 44.432,86 |
| TRANSFERÊNCIAS DE CAPITAL | 12.154.246,00 | 12.558.545,05 | 150.000,00 | 1,19% | 1.620.679,62 | 12,90% | 10.937.865,43 |
| Transferências Intergovernamentais | 0,00 | 404.299,05 | 150.000,00 | 0,00% | 400.000,00 | 0,00% | 4.299,05 |
| Transferências de Instituições Privadas | 0,00 | 0,00 | 0,00 | 0,00% | 0,00 | 0,00% | 0,00 |
| Transferências do Exterior | 0,00 | 0,00 | 0,00 | 0,00% | 0,00 | 0,00% | 0,00 |
| Transferências de Pessoas | 0,00 | 0,00 | 0,00 | 0,00% | 0,00 | 0,00% | 0,00 |
| Transferências de Outras Instituições Públicas | 0,00 | 0,00 | 0,00 | 0,00% | 0,00 | 0,00% | 0,00 |
| Transferências de Convênios | 12.154.246,00 | 12.154.246,00 | 0,00 | 0,00% | 1.220.679,62 | 10,04% | 10.933.566,38 |
| Transferências para o Combate à Fome | 0,00 | 0,00 | 0,00 | 0,00% | 0,00 | 0,00% | 0,00 |
| OUTRAS RECEITAS DE CAPITAL | 1.120.582,84 | 1.128.559,48 | 260.668,08 | 23,10% | 1.031.568,68 | 91,41% | 96.990,80 |
| Integralização do Capital Social | 0,00 | 0,00 | 0,00 | 0,00% | 0,00 | 0,00% | 0,00 |
| Dív. Atv.Prov.da Amortiz. de Emp. e Financ. | 13.374,62 | 13.374,62 | 19.859,05 | 148,48% | 25.919,54 | 193,80% | -12.544,92 |
| Restituições | 0,00 | 0,00 | 0,00 | 0,00% | 0,00 | 0,00% | 0,00 |
| Receitas de Capital Diversas | 1.107.208,22 | 1.115.184,86 | 240.809,03 | 21,59% | 1.005.649,14 | 90,18% | 109.535,72 |
| RECEITAS (INTRA-ORÇAMENTÁRIAS) (II) | - | - | - | - | - | - | - |
| SUBTOTAL DAS RECEITAS (III) = (I + II) | 454.572.944,98 | 464.353.290,09 | 65.142.028,67 | 14,03% | 270.065.702,82 | 58,16% | 194.287.587,27 |
| OPERAÇÕES DE CRÉDITO / REFINANCIAMENTO (IV) | 0,00 | 0,00 | 0,00 | 0,00% | 0,00 | 0,00% | 0,00 |
| Operações de Crédito Internas | 0,00 | 0,00 | 0,00 | 0,00% | 0,00 | 0,00% | 0,00 |
| Mobiliária | 0,00 | 0,00 | 0,00 | 0,00% | 0,00 | 0,00% | 0,00 |
| Contratual | 0,00 | 0,00 | 0,00 | 0,00% | 0,00 | 0,00% | 0,00 |
| Operações de Crédito Externas | 0,00 | 0,00 | 0,00 | 0,00% | 0,00 | 0,00% | 0,00 |
| Mobiliária | 0,00 | 0,00 | 0,00 | 0,00% | 0,00 | 0,00% | 0,00 |
| Contratual | 0,00 | 0,00 | 0,00 | 0,00% | 0,00 | 0,00% | 0,00 |
| SUBTOTAL COM REFINANCIAMENTO (V) = (III + IV) | 454.572.944,98 | 464.353.290,09 | 65.142.028,67 | 14,03% | 270.065.702,82 | 58,16% | 194.287.587,27 |
| DÉFICIT (VI) | - | - | - | - | - | - | - |
| TOTAL (VII) = (V + VI) | 454.572.944,98 | 464.353.290,09 | 65.142.028,67 | 14,03% | 270.065.702,82 | 58,16% | 194.287.587,27 |
| SALDOS DE EXERCÍCIOS ANTERIORES (UTILIZADOS PARA CRÉDITOS ADICIONAIS) | - | 24.170.841,29 | - | - | 24.170.841,29 | - | - |
| Superávit Financeiro | - | 24.170.841,29 | - | - | 24.170.841,29 | - | - |
| Reabertura de Créditos Adicionais | - | 0,00 | - | - | 0,00 | - | - |

9.3) RELATÓRIO RESUMIDO DA EXECUÇÃO ORÇAMENTÁRIA

BALANÇO ORÇAMENTÁRIO - JANEIRO A AGOSTO DE 2017 / BIMESTRE JULHO - AGOSTO

LRF, Art. 52, inciso I, alíneas "a" e "b" do inciso II e §1º - Anexo I

| DESPESAS | DOTAÇÃO INICIAL | DOTAÇÃO ATUALIZADA | DESPESAS EMPENHADAS | | DESPESAS LIQUIDADAS | | | SALDO A LIQUIDAR (f-g) |
|---|-----------------|--------------------|---------------------|----------------|---------------------|--------------------|--------|------------------------|
| | | | No Bimestre | Até o Bimestre | LIQUIDADAS | | % | |
| | | | | | No Bimestre | Até o Bimestre (g) | | |
| DESPESAS (EXCETO INTRA-ORÇAMENTÁRIAS) (VIII) | 454.572.944,98 | 488.524.131,38 | 52.159.882,46 | 293.260.922,58 | 65.320.962,60 | 247.723.862,76 | 50,71% | 240.800.268,62 |
| DESPESAS CORRENTES | 381.105.511,00 | 401.788.090,69 | 47.946.077,21 | 272.146.738,15 | 62.277.821,01 | 231.882.430,69 | 57,71% | 169.905.660,00 |
| PESSOAL E ENCARGOS SOCIAIS | 190.512.329,20 | 195.375.256,11 | 27.566.756,15 | 118.493.602,64 | 28.220.803,29 | 116.962.170,19 | 59,87% | 78.413.085,92 |
| JUROS E ENCARGOS DA DÍVIDA | 6.435.000,00 | 6.435.000,00 | 737.666,94 | 2.878.772,28 | 737.666,94 | 2.878.772,28 | 44,74% | 3.556.227,72 |
| OUTRAS DESPESAS CORRENTES | 184.158.181,80 | 199.977.834,58 | 19.641.654,12 | 150.774.363,23 | 33.319.350,78 | 112.041.488,22 | 56,03% | 87.936.346,36 |
| DESPESAS DE CAPITAL | 70.867.433,98 | 86.340.248,69 | 4.213.805,25 | 21.114.184,43 | 3.043.141,59 | 15.841.432,07 | 18,35% | 70.498.816,62 |
| INVESTIMENTOS | 59.358.055,42 | 76.979.198,94 | 3.315.077,73 | 14.484.957,06 | 2.144.414,07 | 9.212.204,70 | 11,97% | 67.766.994,24 |
| INVERSÕES FINANCEIRAS | 50.010,00 | 10,00 | 0,00 | 0,00 | 0,00 | 0,00 | 0,00% | 10,00 |
| AMORTIZAÇÃO DA DÍVIDA | 11.459.368,56 | 9.361.039,75 | 898.727,52 | 6.629.227,37 | 898.727,52 | 6.629.227,37 | 70,82% | 2.731.812,38 |
| RESERVA DE CONTINGÊNCIA | 2.600.000,00 | 395.792,00 | 0,00 | 0,00 | 0,00 | 0,00 | 0,00% | 395.792,00 |
| RESERVA DO RPPS | 0,00 | 0,00 | 0,00 | 0,00 | 0,00 | 0,00 | 0,00% | 0,00 |
| DESPESAS (INTRA-ORÇAMENTÁRIAS) (IX) | - | - | - | - | - | - | - | - |
| SUBTOTAL DAS DESPESAS (X) = (VIII + IX) | 454.572.944,98 | 488.524.131,38 | 52.159.882,46 | 293.260.922,58 | 65.320.962,60 | 247.723.862,76 | 50,71% | 240.800.268,62 |
| AMORTIZAÇÃO DA DÍVIDA / REFINANCIAMENTO (XI) | 0,00 | 0,00 | 0,00 | 0,00 | 0,00 | 0,00 | 0,00% | 0,00 |
| Amortização da Dívida Interna | 0,00 | 0,00 | 0,00 | 0,00 | 0,00 | 0,00 | 0,00% | 0,00 |
| Dívida Mobiliária | 0,00 | 0,00 | 0,00 | 0,00 | 0,00 | 0,00 | 0,00% | 0,00 |
| Outras Dívidas | 0,00 | 0,00 | 0,00 | 0,00 | 0,00 | 0,00 | 0,00% | 0,00 |
| Amortização da Dívida Externa | 0,00 | 0,00 | 0,00 | 0,00 | 0,00 | 0,00 | 0,00% | 0,00 |
| Dívida Mobiliária | 0,00 | 0,00 | 0,00 | 0,00 | 0,00 | 0,00 | 0,00% | 0,00 |
| Outras Dívidas | 0,00 | 0,00 | 0,00 | 0,00 | 0,00 | 0,00 | 0,00% | 0,00 |
| SUBTOTAL COM REFINANCIAMENTO (XII) = (X + XII) | 454.572.944,98 | 488.524.131,38 | 52.159.882,46 | 293.260.922,58 | 65.320.962,60 | 247.723.862,76 | 50,71% | 240.800.268,62 |
| SUPERÁVIT (XIII) | - | - | - | - | - | 22.341.840,06 | - | - |
| TOTAL (XIV) = (XII + XIII) | 454.572.944,98 | 488.524.131,38 | 52.159.882,46 | 293.260.922,58 | 65.320.962,60 | 270.065.702,82 | - | - |

10) DEMONSTRATIVO DAS DESPESAS LIQUIDADAS NO EXERCÍCIO 2017

2º QUADRIMESTRE/2017 – MAIO A AGOSTO



| | JANEIRO | FEVEREIRO | MARÇO | ABRIL | MAIO | JUNHO | JULHO | AGOSTO | TOTAL |
|-------------------|----------------------|----------------------|----------------------|----------------------|----------------------|----------------------|----------------------|----------------------|-----------------------|
| TOTAL LIQ. | 21.062.272,06 | 27.501.367,78 | 31.082.027,51 | 35.753.007,48 | 35.400.174,97 | 31.604.050,36 | 33.217.428,97 | 32.103.533,63 | 247.723.862,76 |

11.1) DEMONSTRATIVO SIMPLIFICADO DO RELATÓRIO RESUMIDO DA EXECUÇÃO ORÇAMENTÁRIA

JANEIRO A AGOSTO DE 2017 / BIMESTRE JULHO - AGOSTO - LRF, Art. 48 – Anexo XVII

| BALANÇO ORÇAMENTÁRIO | Até o Bimestre | |
|---------------------------------|----------------|----------------|
| RECEITAS | | |
| Previsão Inicial | | 454.572.944,98 |
| Previsão Atualizada | | 464.353.290,09 |
| Receitas Realizadas | | 270.065.702,82 |
| Déficit Orçamentário | - | |
| Saldos de Exercícios Anteriores | | 24.170.841,29 |
| DESPESAS | | |
| Dotação Inicial | | 454.572.944,98 |
| Créditos Adicionais | | 33.951.186,40 |
| Dotação Atualizada | | 488.524.131,38 |
| Despesas Empenhadas | | 293.260.922,58 |
| Despesas Liquidadas | | 247.723.862,76 |
| Despesas Pagas | | 229.517.823,01 |
| Superavit Orçamentário | | 22.341.840,06 |

| DESPESAS POR FUNÇÃO / SUBFUNÇÃO | Até o Bimestre | |
|---------------------------------|----------------|----------------|
| Despesas Empenhadas | | 293.260.922,58 |
| Despesas Liquidadas | | 247.723.862,76 |

| RECEITA CORRENTE LÍQUIDA – RCL | Até o Bimestre | |
|--------------------------------|----------------|----------------|
| Receita Corrente Líquida | | 387.380.557,25 |

| RECEITAS E DESPESAS DOS REGIMES DE PREVIDÊNCIA | Até o Bimestre | |
|--|----------------|---|
| Regime Geral de Previdência Social | | - |
| Receitas Previdenciárias Realizadas (I) | | - |
| Despesas Previdenciárias Liquidadas (II) | | - |
| Resultado Previdenciário (III) = (I – II) | | - |
| Regime Próprio de Previdência dos Servidores | | - |
| Receitas Previdenciárias Realizadas (IV) | | - |
| Despesas Previdenciárias Liquidadas (V) | | - |
| Resultado Previdenciário (VI) = (IV – V) | | - |

11.2) DEMONSTRATIVO SIMPLIFICADO DO RELATÓRIO RESUMIDO DA EXECUÇÃO ORÇAMENTÁRIA

JANEIRO A AGOSTO DE 2017 / BIMESTRE JULHO - AGOSTO - LRF, Art. 48 – Anexo XVII

| RESULTADOS NOMINAL E PRIMÁRIO | Meta Fixada no AMF da LDO (a) | Resultado Apurado até o bimestre (b) | % em Relação à Meta (b/a) |
|-------------------------------|-------------------------------------|--|----------------------------------|
| Resultado Nominal | 20.000.000,00 | -12.494.860,11 | -62,47% |
| Resultado Primário | -25.552.840,23 | 21.990.028,62 | -86,06% |

| RESTOS A PAGAR POR PODER E MINISTÉRIO PÚBLICO | Inscrição | Cancelamento até o Bimestre | Pagamento até o Bimestre | Saldo a Pagar |
|---|----------------------|--------------------------------|-----------------------------|---------------------|
| RESTOS A PAGAR PROCESSADOS | 34.273.084,08 | 747.975,95 | 30.005.676,50 | 3.519.431,63 |
| Poder Executivo | 34.166.391,54 | 747.975,95 | 29.898.983,96 | 3.519.431,63 |
| Poder Legislativo | 106.692,54 | 0,00 | 106.692,54 | 0,00 |
| Poder Judiciário | 0,00 | 0,00 | 0,00 | 0,00 |
| Ministério Público | 0,00 | 0,00 | 0,00 | 0,00 |
| RESTOS A PAGAR NÃO PROCESSADOS | 1.008.481,04 | 140.876,36 | 772.518,63 | 95.086,05 |
| Poder Executivo | 1.008.481,04 | 140.876,36 | 772.518,63 | 95.086,05 |
| Poder Legislativo | 0,00 | 0,00 | 0,00 | 0,00 |
| Poder Judiciário | 0,00 | 0,00 | 0,00 | 0,00 |
| Ministério Público | 0,00 | 0,00 | 0,00 | 0,00 |
| TOTAL | 35.281.565,12 | 888.852,31 | 30.778.195,13 | 3.614.517,68 |

| DESPESAS COM MANUTENÇÃO E DESENVOLVIMENTO DO ENSINO | Valor apurado até o bimestre | Limites Constitucionais Anuais | |
|--|---------------------------------|------------------------------------|---------------------------|
| | | % Mínimo a Aplicar no Exercício | % Aplicado até o bimestre |
| Mínimo Anual de 25% das Receitas de Impostos em MDE | 43.115.787,38 | 25% | 25,28% |
| Mínimo Anual de 60% do FUNDEB na Remun.do Magist.c/Ensino Fund.e Médio | - | - | - |
| Mínimo Anual de 60% do FUNDEB na Remun.do Magist.c/Educ.Inf.e Ens.Fund. | 24.893.159,88 | 60% | 74,24% |
| Complementação da União ao FUNDEB | - | - | - |

11.3) DEMONSTRATIVO SIMPLIFICADO DO RELATÓRIO RESUMIDO DA EXECUÇÃO ORÇAMENTÁRIA

JANEIRO A AGOSTO DE 2017 / BIMESTRE JULHO - AGOSTO - LRF, Art. 48 – Anexo XVII

| RECEITAS DE OPERAÇÕES DE CRÉDITO E DESPESAS DE CAPITAL | Valor Apurado até o Bimestre | Saldo Não Realizado |
|--|------------------------------|---------------------|
| Receita de Operação de Crédito | 7.252.536,08 | 33.773.041,08 |
| Despesa de Capital Líquida | 15.841.432,07 | 70.498.816,62 |

| PROJEÇÃO ATUARIAL DOS REGIMES DE PREVIDÊNCIA | Exercício | 10º Exercício | 20º Exercício | 35º Exercício |
|--|-----------|---------------|---------------|---------------|
| Regime Geral de Previdência Social | - | - | - | - |
| Receitas Previdenciárias (I) | - | - | - | - |
| Despesas Previdenciárias (II) | - | - | - | - |
| Resultado Previdenciário (I – II) | - | - | - | - |
| Regime Próprio de Previdência dos Servidores | - | - | - | - |
| Receitas Previdenciárias (IV) | - | - | - | - |
| Despesas Previdenciárias (V) | - | - | - | - |
| Resultado Previdenciário (IV – V) | - | - | - | - |

| RECEITA DA ALIENAÇÃO DE ATIVOS E APLICAÇÃO DOS RECURSOS | Valor Apurado até o bimestre | Saldo a Realizar |
|---|------------------------------|------------------|
| Receita de Capital Resultante da Alienação de Ativos | 646.318,39 | 0,00 |
| Aplicação dos Recursos da Alienação de Ativos | 889.680,96 | 1.006.736,10 |

| DESPESAS COM AÇÕES E SERVIÇOS PÚBLICOS DE SAÚDE | Valor Apurado até o bimestre | Limite Constitucional Anual | |
|---|------------------------------|---------------------------------|---------------------------|
| | | % Mínimo a Aplicar no Exercício | % Aplicado até o bimestre |
| Despesas c/Ações e Serviços Públicos de Saúde executadas c/recursos de Impostos | 36.252.896,43 | 15,00% | 21,26% |

| DESPESAS DE CARÁTER CONTINUADO DERIVADO DE PPP | Valor Apurado no Exercício Corrente |
|--|-------------------------------------|
| Total das Despesas / RCL (%) | - |

11.4) DEMONSTRATIVO SIMPLIFICADO DO RELATÓRIO RESUMIDO DA EXECUÇÃO ORÇAMENTÁRIA

JANEIRO A AGOSTO DE 2017 / BIMESTRE JULHO - AGOSTO - LRF, Art. 48 – Anexo XVII

| RECEITA CORRENTE LÍQUIDA | VALOR ATÉ O BIMESTRE | |
|--|---|--|
| Receita Corrente Líquida | 387.380.557,25 | |
| DESPESA COM PESSOAL | VALOR | % SOBRE A RCL |
| Total de Despesas com Pessoal - DTP | 170.866.165,91 | 44,11% |
| Limite Máximo (incisos I, II, e III, art. 20 da LRF) | 209.185.500,92 | 54,00% |
| Limite Prudencial (parágrafo único, art. 22 da LRF) | 198.726.225,87 | 51,30% |
| DÍVIDA CONSOLIDADA | VALOR | % SOBRE A RCL |
| Dívida Consolidada Líquida | 21.116.567,17 | 5,45% |
| Limite Definido por Resolução do Senado Federal | 464.856.668,70 | 120,00% |
| GARANTIAS DE VALORES | VALOR | % SOBRE A RCL |
| Total das Garantias Concedidas | 0,00 | 0,00% |
| Limite Definido por Resolução do Senado Federal | 85.223.722,60 | 22,00% |
| OPERAÇÕES DE CRÉDITO | VALOR | % SOBRE A RCL |
| Operações de Crédito Internas e Externas | 4.248.495,51 | 1,10% |
| Operações de Crédito por Antecipação da Receita | 0,00 | 0,00% |
| Limite definido p/Senado Federal para Op.de Crédito Externas e Internas | 61.980.889,16 | 16,00% |
| Limite definido p/Senado Federal para Op.de Crédito por Antec.da Receita | 27.116.639,01 | 7,00% |
| RESTOS A PAGAR | INSCRIÇÃO EM RESTOS A PAGAR NÃO PROCESSADOS DO EXERCÍCIO | DISPONIBILIDADE DE CAIXA LÍQUIDA (Antes da inscrição em restos a pagar não proc.do exerc.) |
| Valor Total | - | - |

12.1) CENÁRIO DOS PRINCIPAIS TRIBUTOS MUNICIPAIS, TRANSFERÊNCIAS ESTADUAIS E FEDERAIS EM 2017

| IPTU | JANEIRO | FEVEREIRO | MARÇO | ABRIL | MAIO | JUNHO | JULHO | AGOSTO | TOTAL |
|-------------|--------------|--------------|--------------|--------------|--------------|--------------|------------|--------------|----------------------|
| Arrecadado | 7.135.672,59 | 1.413.307,01 | 1.547.114,63 | 1.238.777,41 | 1.164.019,88 | 1.129.224,84 | 988.841,49 | 1.091.194,09 | 15.708.151,94 |
| Previsto | 6.814.198,44 | 1.104.818,44 | 1.097.473,77 | 1.066.079,03 | 982.719,04 | 888.461,56 | 792.321,25 | 719.459,01 | 13.465.530,54 |

| ISSQN | JANEIRO | FEVEREIRO | MARÇO | ABRIL | MAIO | JUNHO | JULHO | AGOSTO | TOTAL |
|--------------|--------------|--------------|--------------|--------------|--------------|--------------|--------------|--------------|----------------------|
| Arrecadado | 2.151.368,59 | 1.828.065,56 | 1.971.828,31 | 2.186.312,95 | 2.264.480,48 | 2.301.974,47 | 2.543.985,98 | 2.354.444,77 | 17.602.461,11 |
| Previsto | 1.930.620,77 | 1.941.530,02 | 1.989.304,45 | 1.956.797,93 | 2.067.842,62 | 2.196.382,81 | 2.125.277,16 | 2.100.934,49 | 16.308.690,25 |

| ITBI | JANEIRO | FEVEREIRO | MARÇO | ABRIL | MAIO | JUNHO | JULHO | AGOSTO | TOTAL |
|-------------|------------|------------|------------|------------|------------|------------|------------|------------|---------------------|
| Arrecadado | 708.929,73 | 772.226,31 | 839.918,97 | 659.197,92 | 873.202,51 | 831.052,51 | 624.360,08 | 912.613,89 | 6.221.501,92 |
| Previsto | 546.743,24 | 653.037,03 | 757.153,10 | 725.736,87 | 691.281,85 | 758.901,74 | 775.914,40 | 782.087,47 | 5.690.855,70 |

| ICMS | JANEIRO | FEVEREIRO | MARÇO | ABRIL | MAIO | JUNHO | JULHO | AGOSTO | TOTAL |
|-------------|---------------|--------------|--------------|--------------|---------------|--------------|--------------|---------------|----------------------|
| Arrecadado | 10.389.911,27 | 6.111.934,50 | 9.358.105,75 | 9.823.664,96 | 10.767.283,69 | 8.282.514,79 | 9.223.129,52 | 10.666.595,84 | 74.623.140,32 |
| Previsto | 10.236.556,57 | 6.324.771,02 | 9.449.500,72 | 8.764.781,24 | 11.429.922,64 | 8.141.508,35 | 9.439.622,67 | 10.251.541,60 | 74.038.204,81 |

| FPM | JANEIRO | FEVEREIRO | MARÇO | ABRIL | MAIO | JUNHO | JULHO | AGOSTO | TOTAL |
|------------|--------------|--------------|--------------|--------------|--------------|--------------|--------------|--------------|----------------------|
| Arrecadado | 3.425.620,87 | 4.391.553,77 | 2.751.577,53 | 3.315.183,09 | 3.760.503,03 | 3.466.114,78 | 4.475.287,84 | 3.035.999,04 | 28.621.839,95 |
| Previsto | 3.422.815,57 | 4.343.860,21 | 2.662.860,20 | 3.159.765,49 | 3.782.853,00 | 3.272.172,02 | 4.286.234,30 | 3.012.426,00 | 27.942.986,79 |

| IPVA | JANEIRO | FEVEREIRO | MARÇO | ABRIL | MAIO | JUNHO | JULHO | AGOSTO | TOTAL |
|-------------|--------------|--------------|--------------|--------------|--------------|------------|------------|------------|----------------------|
| Arrecadado | 4.907.208,37 | 1.079.927,67 | 1.966.404,78 | 4.486.601,66 | 1.427.861,93 | 552.123,55 | 374.395,54 | 274.747,12 | 15.069.270,62 |
| Previsto | 4.969.751,68 | 1.234.119,69 | 2.045.224,55 | 4.861.313,27 | 558.758,67 | 482.338,66 | 468.774,23 | 407.363,09 | 15.027.643,84 |

12.2) CENÁRIO DOS PRINCIPAIS TRIBUTOS MUNICIPAIS, TRANSFERÊNCIAS ESTADUAIS E FEDERAIS EM 2017

| FUNDEB | JANEIRO | FEVEREIRO | MARÇO | ABRIL | MAIO | JUNHO | JULHO | AGOSTO | TOTAL |
|---------------------|---------------|---------------|---------------|---------------|---------------|---------------|---------------|---------------|----------------------|
| Arrecadado | 5.058.051,11 | 3.114.902,25 | 4.670.283,31 | 4.397.680,37 | 4.637.993,53 | 3.980.756,62 | 3.676.697,91 | 3.876.508,21 | 33.412.873,31 |
| Previsto | 5.022.513,55 | 3.110.361,56 | 4.278.426,28 | 3.985.864,40 | 4.130.257,60 | 3.906.688,29 | 3.945.934,47 | 3.773.522,69 | 32.153.568,84 |
| TOTAL LIVRES | JANEIRO | FEVEREIRO | MARÇO | ABRIL | MAIO | JUNHO | JULHO | AGOSTO | TOTAL |
| Arrecadado | 17.835.656,07 | 9.945.823,46 | 11.590.176,98 | 13.402.176,73 | 12.474.883,86 | 10.468.838,97 | 11.506.517,36 | 11.904.820,57 | 99.128.894,00 |
| Previsto | 16.927.679,32 | 10.151.308,33 | 11.078.840,56 | 12.635.095,17 | 12.150.531,06 | 9.841.706,33 | 11.140.772,51 | 11.191.793,74 | 95.117.727,02 |
| SUPERAVIT/DEFICIT > | 907.976,75 | -205.484,87 | 511.336,42 | 767.081,56 | 324.352,80 | 627.132,64 | 365.744,85 | 713.026,83 | 4.011.166,98 |

**OS ARQUIVOS COM OS DADOS DA PRESTAÇÃO DE CONTAS REFERENTES
AO 2º QUADRIMESTRE/2017 ESTARÃO DISPONÍVEIS NO ENDEREÇO:**

<http://www.santacruz.rs.gov.br/servicos/portal-da-transparencia>