



# INDICADORES DO MUNICÍPIO

## 1º QUADRIMESTRE



MUNICÍPIO DE  
**SANTA CRUZ DO SUL**

**VIVERAQUIÉ  
BOMDEMAIS**

# **Prefeitura Municipal de Santa Cruz do Sul**

**Helena Hermany  
Prefeita Municipal**

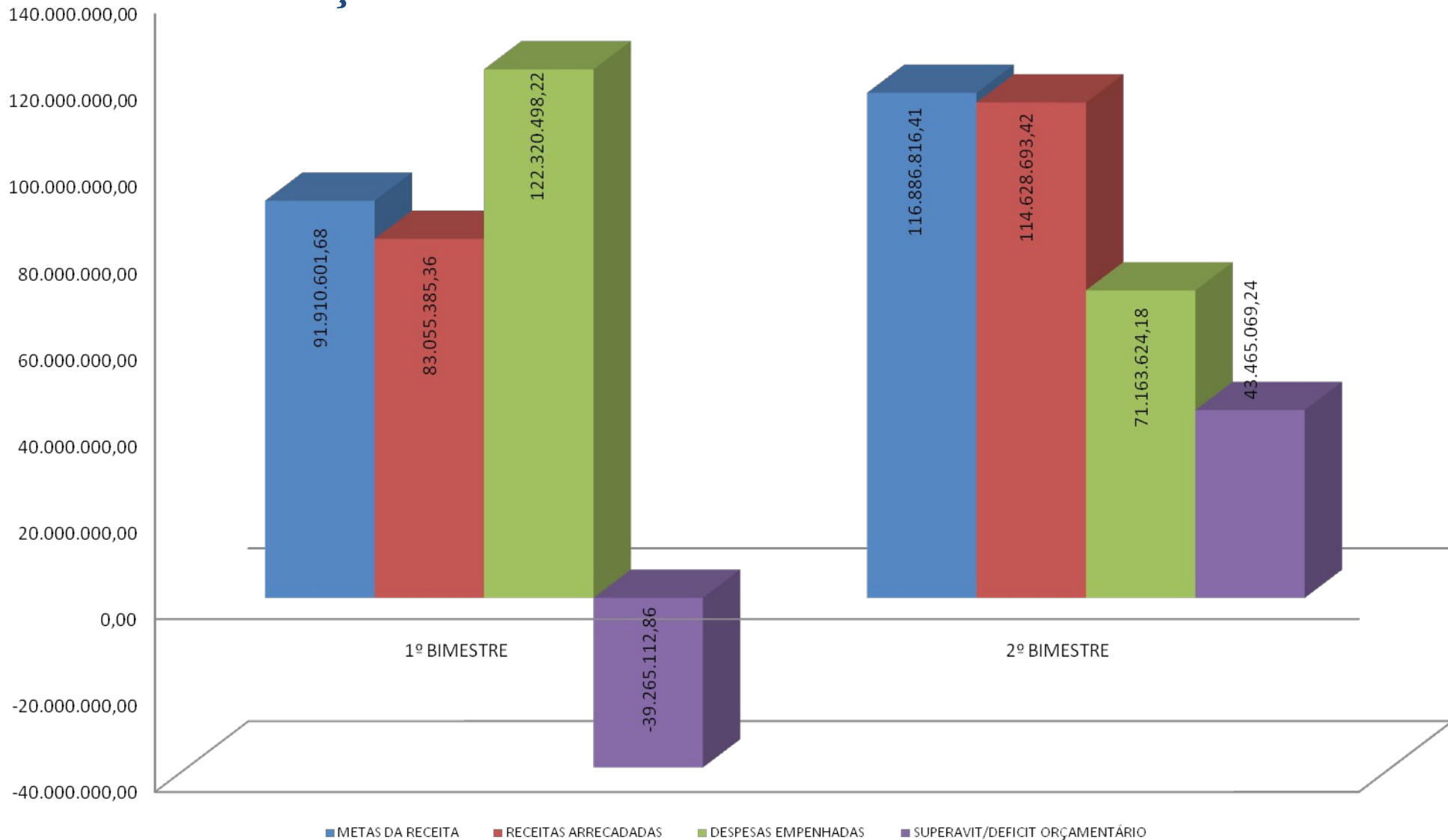
**André Weigel  
Contador  
CRC-RS 65.772**

**Álvaro Conrad  
Secretário Municipal  
de Fazenda**

**COMPARATIVO DE  
INDICADORES  
DO MUNICÍPIO DE  
SANTA CRUZ DO SUL**

**1º QUADRIMESTRE/2021**

# 1) DEMONSTRATIVO DA EXECUÇÃO ORÇAMENTÁRIA – EXERCÍCIO 2021



# 1.1) DEMONSTRATIVO DA EXECUÇÃO ORÇAMENTÁRIA – EXERCÍCIO 2021

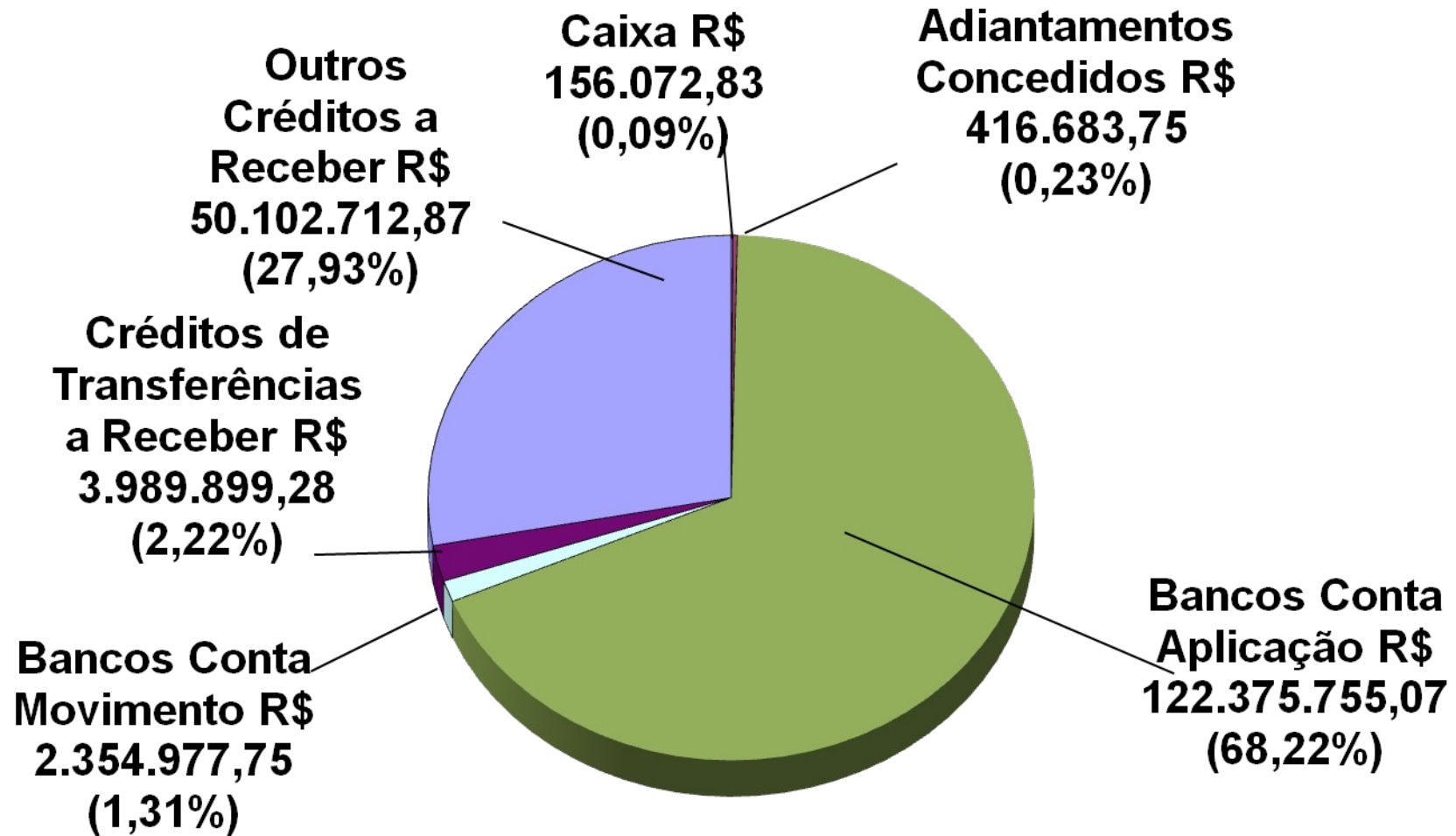
	<b>1º BIMESTRE</b>	<b>2º BIMESTRE</b>	<b>RESULTADO</b>
<b>METAS DA RECEITA</b>	91.910.601,68	116.886.816,41	208.797.418,09
<b>RECEITAS ARRECADADAS</b>	83.055.385,36	114.628.693,42	197.684.078,78
<b>DESPESAS EMPENHADAS</b>	122.320.498,22	71.163.624,18	193.484.122,40
<b>SUPERAVIT/DEFICIT ORÇAMENTÁRIO</b>	<b>-39.265.112,86</b>	<b>43.465.069,24</b>	4.199.956,38

	<b>1º BIMESTRE</b>	<b>2º BIMESTRE</b>	<b>RESULTADO</b>
<b>METAS DA RECEITA</b>	91.910.601,68	116.886.816,41	208.797.418,09
<b>RECEITAS ARRECADADAS</b>	83.055.385,36	114.628.693,42	197.684.078,78
<b>DESPESAS LIQUIDADAS</b>	60.181.805,20	84.826.768,07	145.008.573,27
<b>SUPERAVIT/DEFICIT ORÇAMENTÁRIO</b>	<b>22.873.580,16</b>	<b>29.801.925,35</b>	52.675.505,51

## 2) PARTICIPAÇÃO POR ÓRGÃO NA DESPESA EMPENHADA – 1º QUADRIMESTRE DE 2021

ÓRGÃOS	VALORES EMPENHADOS	%
	Até o 1º quadrimestre 2021	
CÂMARA MUNICIPAL DE VEREADORES	3.421.025,14	1,77%
PROCURADORIA GERAL DO MUNICÍPIO	4.260.015,86	2,20%
SECRETARIA MUNICIPAL DE PLANEJAMENTO E ORÇAMENTO	1.976.419,28	1,02%
SECRETARIA MUNICIPAL DE ADMINISTRAÇÃO E TRANSPARÊNCIA	3.542.768,72	1,83%
SECRETARIA MUNICIPAL DE FAZENDA	10.427.747,00	5,39%
SECRETARIA MUNICIPAL DE OBRAS E INFRAESTRUTURA	9.775.088,78	5,05%
SECRETARIA MUNICIPAL DE SEGURANÇA, TRANSPORTES E MOBILIDADE URBANA	15.593.585,12	8,06%
SECRETARIA MUNICIPAL DE EDUCAÇÃO	36.509.765,19	18,87%
SECRETARIA MUNICIPAL DESENVIMENTO ECONÔMICO E TURISMO	1.717.566,87	0,89%
SECRETARIA MUNICIPAL DE SAÚDE	76.131.255,81	39,35%
SECRETARIA MUNICIPAL DE HABITAÇÃO, DESENVOLVIMENTO SOCIAL E ESPORTE	10.142.494,18	5,24%
SECRETARIA MUNICIPAL DE AGRICULTURA	2.484.251,03	1,28%
SECRETARIA MUNICIPAL DE MEIO AMBIENTE, SANEAMENTO E SUSTENTAB.	14.196.523,69	7,34%
GABINETE DA PREFEITA MUNICIPAL	1.545.164,19	0,80%
GABINETE DO VICE-PREFEITO	189.498,76	0,10%
SECRETARIA MUNICIPAL DE CULTURA	629.004,66	0,33%
SECRETARIA MUNICIPAL DE COMUNICAÇÃO	712.780,21	0,37%
AGÊNCIA REGULADORA DE SERVIÇOS PÚBLICOS DELEGADOS MUN SCS	229.167,91	0,12%
TOTAL	193.484.122,40	100,00%

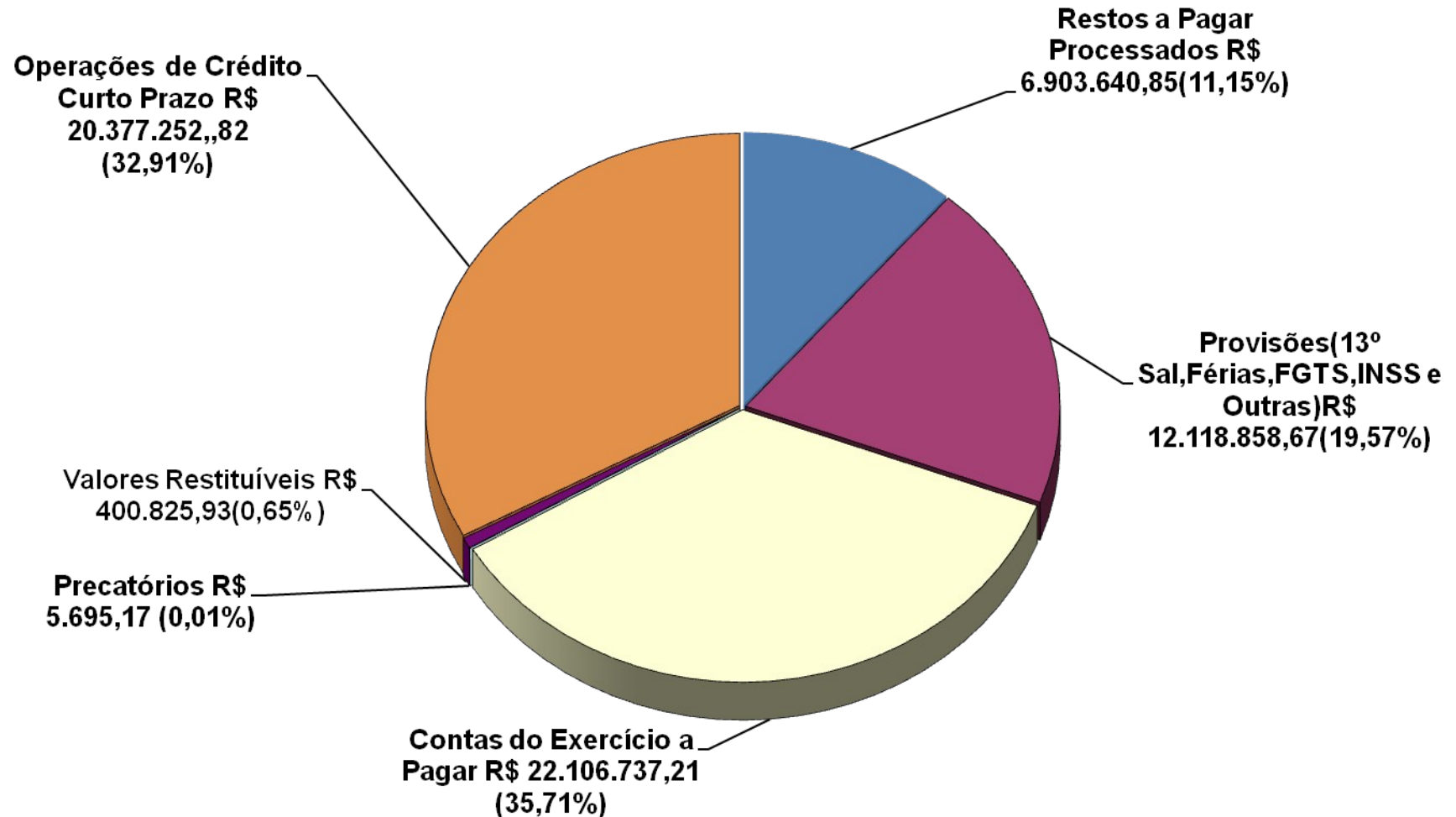
### 3) DISPONIBILIDADES E HAVERES FINANCEIROS EM 30/04/2021



**TOTAL → R\$ 179.396.101,55**

# 4) OBRIGAÇÕES EM CIRCULAÇÃO CURTO PRAZO

EM 30/04/2021



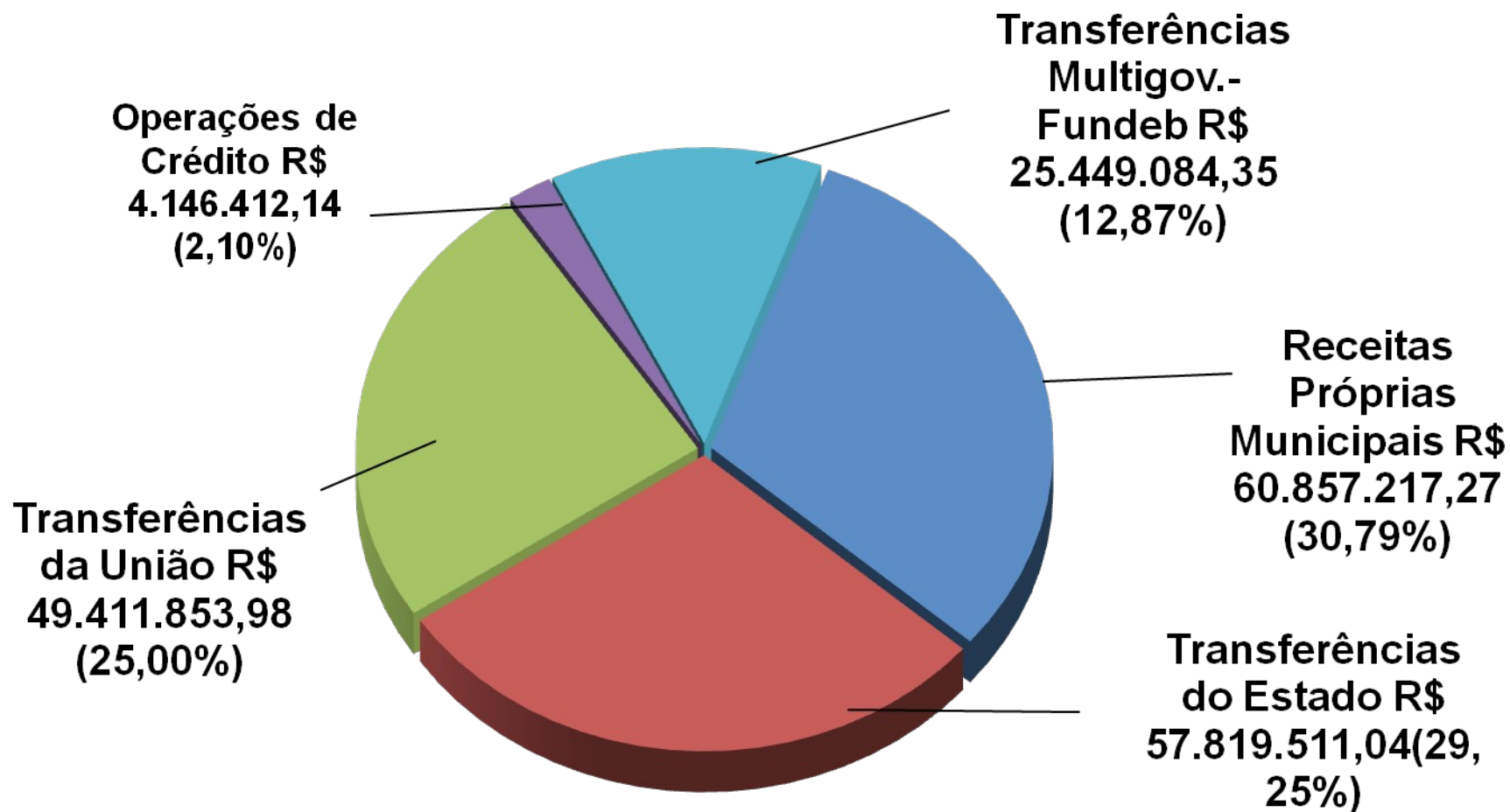
**TOTAL: R\$ 061.913.010,65**

**EMP. A LIQ. R\$ 048.475.549,13**

**TOTAL GERAL R\$**

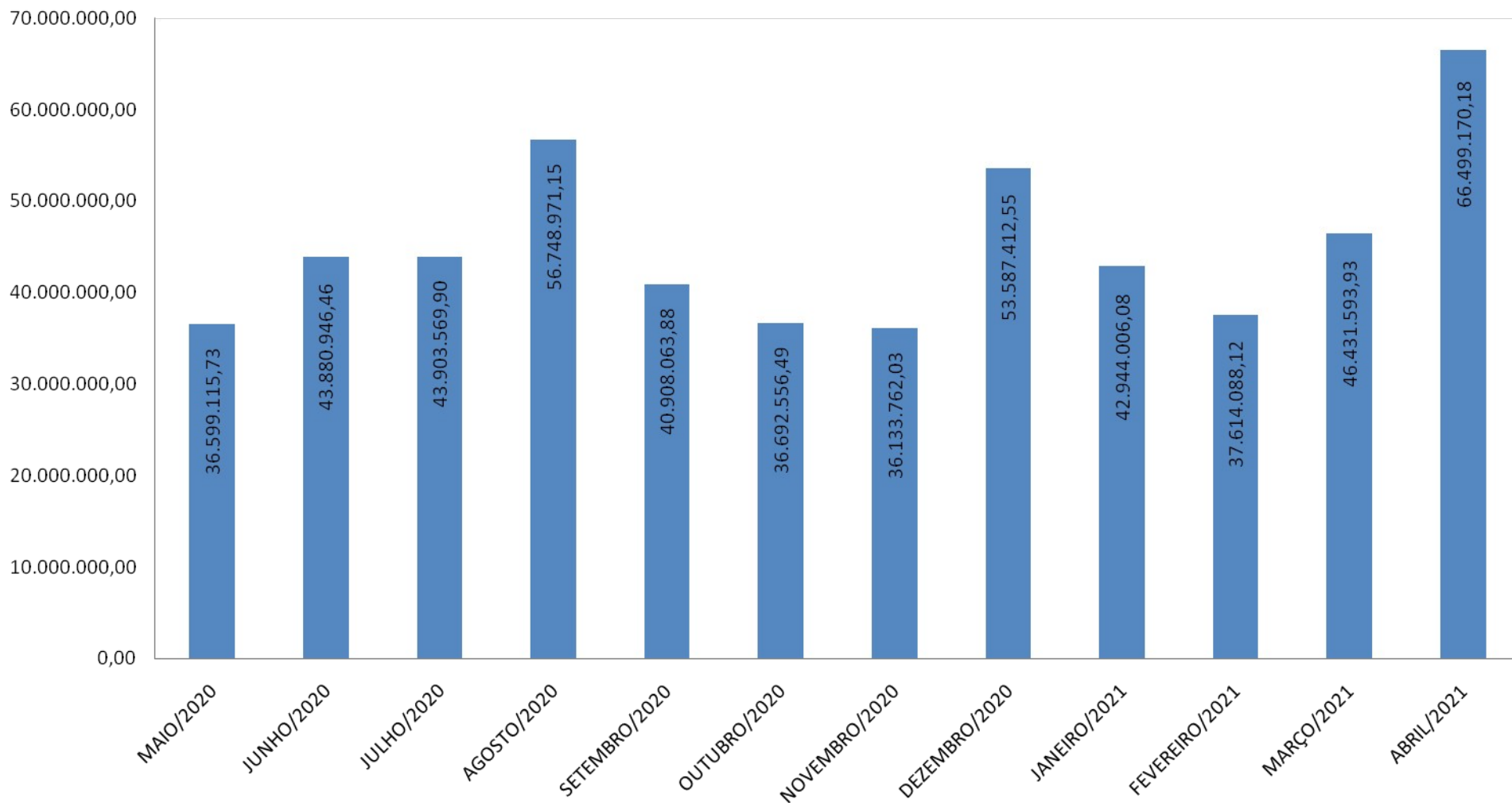


## 5) PARTICIPAÇÃO NA RECEITA DO MUNICÍPIO 04/2021



**TOTAL → R\$ 197.684.078,78**

# 6) DEMONSTRATIVO DA APURAÇÃO DA RECEITA CORRENTE LÍQUIDA



**6.1) RELATÓRIO RESUMIDO DA EXECUÇÃO ORÇAMENTÁRIA –  
C.F. ART. 165, § 3º/SEÇÃO III, CAPÍTULO VIII DA LRF  
DEMONSTRATIVO QUE ACOMPANHA (ART.53, I DA L.R.F.)  
DEMONSTRATIVO DA APURAÇÃO DA RECEITA CORRENTE LÍQUIDA - STN**

ESPECIFICAÇÃO	EVOLUÇÃO DA RECEITA REALIZADA NOS ÚLTIMOS 12 MESES						
	MAIO/2020	JUNHO/2020	JULHO/2020	AGOSTO/2020	SETEMBRO/2020	OUTUBRO/2020	NOVEMBRO/2020
RECEITAS CORRENTES (I)	38.986.926,42	46.387.274,57	46.094.830,50	59.278.160,86	43.631.486,79	39.552.068,76	39.291.780,67
Impostos, Taxas e Contribuições de Melhoria	6.290.609,49	6.435.856,74	8.739.953,47	9.096.971,01	8.041.764,92	8.104.940,69	7.645.628,80
IPTU	1.597.858,27	1.642.718,36	2.054.644,14	1.775.481,86	1.112.291,77	1.408.350,38	1.246.479,11
ISS	1.903.626,29	1.960.599,56	3.380.497,22	4.162.730,03	3.457.305,04	3.188.293,10	3.318.121,50
ITBI	1.087.057,25	959.627,65	1.421.006,61	1.330.387,70	1.604.541,40	1.617.272,01	1.207.223,35
IRRF	1.092.557,78	1.253.281,11	1.183.297,57	1.175.211,44	1.253.228,94	1.192.444,24	1.180.394,30
Outros Impostos, Taxas e Contribuições de Melhoria	609.509,90	619.630,06	700.507,93	653.159,98	614.397,77	698.580,96	693.410,54
Contribuições	782.172,27	724.422,23	654.648,58	666.831,86	716.776,51	741.914,89	726.304,83
Receita Patrimonial	49.147,49	35.194,49	47.269,87	30.708,45	17.789,14	44.303,52	11.459,42
Rendimentos de Aplicação Financeira	39.150,38	34.287,93	27.727,39	20.500,14	7.954,89	18.337,03	2.719,85
Outras Receitas Patrimoniais	9.997,11	906,56	19.542,48	10.208,31	9.834,25	25.966,49	8.739,57
Receita Agropecuária	2.276,25	7.977,15	10.388,00	3.609,00	3.981,77	10.377,70	7.692,00
Receita Industrial	0,00	0,00	0,00	0,00	0,00	0,00	0,00
Receita de Serviços	173.077,71	197.723,67	218.565,95	169.124,56	183.057,42	174.234,92	172.598,45
Transferências Correntes	31.171.061,89	38.557.411,56	35.879.306,16	48.592.378,15	34.306.258,22	30.106.574,10	30.417.593,57
Cota-Parte do FPM	3.642.943,06	2.965.551,05	5.112.306,70	3.247.460,41	2.615.857,96	3.519.888,91	4.665.346,16
Cota-Parte do ICMS	6.626.377,23	8.682.822,97	7.213.015,81	8.891.500,90	10.531.590,39	10.309.756,32	10.795.483,48
Cota-Parte do IPVA	1.575.557,18	785.666,39	594.472,20	383.867,23	216.791,41	223.807,39	160.038,17
Cota-Parte do ITR	0,00	0,00	0,00	0,00	0,00	0,00	0,00
Transferências da LC 87/1996	0,00	0,00	0,00	0,00	0,00	0,00	0,00
Transferências da LC 61/1989	93.339,23	97.466,66	106.967,12	116.050,66	156.438,39	172.221,35	166.746,50
Transferências do FUNDEB	3.896.968,73	3.721.779,27	4.466.085,28	4.474.104,23	4.914.148,62	5.308.170,20	5.342.014,58
Outras Transferências Correntes	15.335.876,46	22.304.125,22	18.386.459,05	31.479.394,72	15.871.431,45	10.572.729,93	9.287.964,68
Outras Receitas Correntes	518.581,32	428.688,73	544.698,47	718.537,83	361.858,81	369.722,94	310.503,60
DEDUÇÕES (II)	2.387.810,69	2.506.328,11	2.191.260,60	2.529.189,71	2.723.422,91	2.859.512,27	3.158.018,64
Contrib. p/o Plano de Previdência do Servidor	0,00	0,00	0,00	0,00	0,00	0,00	0,00
Compensação Financ. entre Regimes Previd.	0,00	0,00	0,00	0,00	0,00	0,00	0,00
Dedução de Receita para Formação do FUNDEB	2.387.810,69	2.506.328,11	2.191.260,60	2.529.189,71	2.723.422,91	2.859.512,27	3.158.018,64
RECEITA CORRENTE LÍQUIDA (III) = (I - II)	36.599.115,73	43.880.946,46	43.903.569,90	56.748.971,15	40.908.063,88	36.692.556,49	36.133.762,03
(-)Transferências Obrigatórias da União relativas às emendas Individuais (art.166-A § 1º da CF)							
(IV)	2.700.000,00						
RECEITA CORRENTE LÍQUIDA AJUSTADA PARA CÁLCULO DOS LIMITES DE ENDIVIDAMENTO(V)=(III-IV)	33.899.115,73	43.880.946,46	43.903.569,90	56.748.971,15	40.908.063,88	36.692.556,49	36.133.762,03
(-)Transferências Obrigatórias da União relativas às emendas de bancada(art.166 - § 16 da CF)							
(VI)	140.436,00	1.715.000,00					
RECEITA CORRENTE LÍQUIDA AJUSTADA PARA CÁLCULO DOS LIMITES DA DESPESA COM PESSOAL(VII)=(V-VI)	33.758.679,73	42.165.946,46	43.903.569,90	56.748.971,15	40.908.063,88	36.692.556,49	36.133.762,03

**6.2) RELATÓRIO RESUMIDO DA EXECUÇÃO ORÇAMENTÁRIA –  
C.F. ART. 165, § 3º/SEÇÃO III, CAPÍTULO VIII DA LRF  
DEMONSTRATIVO QUE ACOMPANHA (ART.53, I DA L.R.F.)  
DEMONSTRATIVO DA APURAÇÃO DA RECEITA CORRENTE LÍQUIDA - STN**

ESPECIFICAÇÃO	EVOLUÇÃO DA RECEITA REALIZADA NOS ÚLTIMOS 12 MESES					TOTAL (ÚLTIMOS 12 MESES)	PREVISÃO ATUALIZADA 2020
	DEZEMBRO/2020	JANEIRO/2021	FEVEREIRO/2021	MARÇO/2021	ABRIL/2021		
RECEITAS CORRENTES (I)	58.367.491,09	47.064.125,48	41.503.293,95	50.557.044,12	70.759.903,51	581.474.386,72	568.604.098,31
Impostos, Taxas e Contribuições de Melhoria	10.265.235,08	7.761.781,57	6.571.316,14	9.654.648,78	30.649.878,78	119.258.585,47	141.266.779,80
IPTU	1.122.634,73	965.773,80	956.699,54	2.470.338,49	19.295.532,35	35.648.802,80	54.880.564,39
ISS	4.661.711,16	3.794.218,39	2.897.091,13	3.475.897,50	4.433.240,69	40.633.331,61	42.498.366,85
ITBI	1.605.442,61	1.393.221,51	972.636,04	1.672.755,25	1.474.864,79	16.346.036,17	13.220.127,13
IRRF	2.160.717,39	1.184.180,78	1.264.248,38	1.331.422,96	1.240.637,12	15.511.622,01	15.193.854,37
Outros Impostos, Taxas e Contribuições de Melhoria	714.729,19	424.387,09	480.641,05	704.234,58	4.205.603,83	11.118.792,88	15.473.867,06
Contribuições	671.848,53	802.993,70	892.019,94	942.415,99	898.964,16	9.221.313,49	9.950.530,42
Receita Patrimonial	30.561,70	21.600,41	20.609,71	39.180,93	71.676,62	419.501,75	850.407,34
Rendimentos de Aplicação Financeira	15.263,93	11.029,14	9.834,56	37.860,77	70.428,65	295.094,66	447.788,95
Outras Receitas Patrimoniais	15.297,77	10.571,27	10.775,15	1.320,16	1.247,97	124.407,09	402.618,39
Receita Agropecuária	1.971,84	5.927,60	2.791,00	4.931,60	4.132,70	66.056,61	70.299,62
Receita Industrial	0,00	0,00	0,00	0,00	0,00	0,00	0,00
Receita de Serviços	201.284,09	172.969,71	165.374,19	178.330,87	183.538,46	2.189.880,00	2.053.522,03
Transferências Correntes	46.792.795,24	37.885.328,88	33.558.555,85	39.425.021,45	38.336.409,70	445.028.694,77	409.113.701,42
Cota-Parte do FPM	6.956.391,46	5.079.825,76	6.658.363,59	4.462.961,22	4.665.687,79	53.592.584,07	56.952.089,00
Cota-Parte do ICMS	14.038.044,79	9.482.793,22	10.931.691,54	13.361.555,78	10.497.159,97	121.361.792,40	128.301.874,41
Cota-Parte do IPVA	4.759.907,42	5.877.605,64	1.726.717,25	2.664.952,83	5.984.419,89	24.953.803,00	24.811.918,33
Cota-Parte do ITR	0,00	1.112,61	456,68	1.647,48	2.131,30	5.348,07	194.471,69
Transferências da LC 87/1996	0,00	0,00	0,00	0,00	0,00	0,00	0,00
Transferências da LC 61/1989	210.119,92	159.259,88	128.800,10	136.133,66	154.267,70	1.697.811,17	1.903.954,59
Transferências do FUNDEB	6.201.503,48	7.000.685,94	5.233.833,68	6.445.719,66	6.768.845,07	63.773.858,74	63.470.426,25
Outras Transferências Correntes	14.626.828,17	10.284.045,83	8.878.693,01	12.352.050,82	10.263.897,98	179.643.497,32	133.478.967,15
Outras Receitas Correntes	403.794,61	413.523,61	292.627,12	312.514,50	615.303,09	5.290.354,63	5.298.857,68
DEDUÇÕES (II)	4.780.078,54	4.120.119,40	3.889.205,83	4.125.450,19	4.260.733,33	39.531.130,22	41.520.735,80
Contrib. p/o Plano de Previdência do Servidor	0,00	0,00	0,00	0,00	0,00	0,00	0,00
Compensação Financ. entre Regimes Previd.	0,00	0,00	0,00	0,00	0,00	0,00	0,00
Dedução de Receita para Formação do FUNDEB	4.780.078,54			4.125.450,19	4.260.733,33	31.521.804,99	41.520.735,80
RECEITA CORRENTE LÍQUIDA (III) = (I - II)	53.587.412,55	42.944.006,08	37.614.088,12	46.431.593,93	66.499.170,18	541.943.256,50	527.083.362,51
(-)Transferências Obrigatórias da União relativas às emendas Individuais (art.166-A § 1º da CF) (IV)						2.700.000,00	5.225.200,00
RECEITA CORRENTE LÍQUIDA AJUSTADA PARA CÁLCULO DOS LIMITES DE ENDIVIDAMENTO(V)=(III-IV)	53.587.412,55	42.944.006,08	37.614.088,12	46.431.593,93	66.499.170,18	539.243.256,50	521.858.162,51
(-)Transferências Obrigatórias da União relativas às emendas de bancada(art.166 - § 16 da CF) (VI)						1.855.436,00	1.811.554,50
RECEITA CORRENTE LÍQUIDA AJUSTADA PARA CÁLCULO DOS LIMITES DA DESPESA COM PESSOAL(VII)=(V-VI)	53.587.412,55	42.944.006,08	37.614.088,12	46.431.593,93	66.499.170,18	537.387.820,50	520.046.608,01

# 7) DEMONSTRATIVO DA DESPESA COM PESSOAL

DESPESA COM PESSOAL	DESPESAS EXECUTADAS (Últimos 12 Meses)	
	LIQUIDADAS  (a)	INSCRITAS EM RESTOS A PAGAR NÃO PROCESSADOS  (b)
DESPESA BRUTA COM PESSOAL (I)	215.798.963,21	0,00
Pessoal Ativo	214.226.459,55	0,00
Pessoal Inativo e Pensionistas	1.572.503,66	
Outras despesas de pessoal decorrentes de contratos de terceirização (§ 1º do art. 18 da LRF)	0,00	
DESPESAS NÃO COMPUTADAS (§ 1º do art. 19 da LRF) (II)	5.212.503,84	0,00
Indenizações por Demissão e Incentivos à Demissão Voluntária	2.979.274,60	
Decorrentes de Decisão Judicial de Período Anterior ao da Apuração	2.233.229,24	
Despesas de Exercícios Anteriores de Período Anterior ao da Apuração	0,00	
Inativos e Pensionistas com Recursos Vinculados	0,00	
DESPESA LÍQUIDA COM PESSOAL (III) = (I - II)	210.586.459,37	0,00
DESPESA TOTAL COM PESSOAL - DTP (IV) = (IIIa + IIIb)		210.586.459,37
<b>APURAÇÃO DO CUMPRIMENTO DO LIMITE LEGAL</b>		<b>VALOR</b>
RECEITA CORRENTE LÍQUIDA - RCL AJUSTADA (V)		537.387.820,50
% da DESPESA TOTAL COM PESSOAL - DTP sobre a RCL (VI) = (IV/V)*100		39,19%
LIMITE MÁXIMO (incisos I, II e III, art. 20 da LRF) - 54,00%		290.189.423,07
LIMITE PRUDENCIAL (parágrafo único do art. 22 da LRF) - 51,30%		275.679.951,92

## 8.1) RESULTADO PRIMÁRIO – 1º QUADRIMESTRE/2021 – JANEIRO A ABRIL

RESULTADO PRIMÁRIO	
RECEITAS - Não incluir as receita INTRA	ARRECADADO
RECEITAS CORRENTES (A)	<b>212.500.023,90</b>
DEDUÇÕES (B)	<b>19.461.652,07</b>
Aplicações financeiras (-) deduções	129.153,12
Outras Receitas Financeiras (descontos obtidos)	321.333,36
Dedução da Receita Corrente	19.011.165,59
RECEITAS DE CAPITAL (C) (-) deduções receitas capital	<b>4.195.220,47</b>
DEDUÇÕES (D)	<b>4.178.410,47</b>
Operações de Crédito	4.146.412,14
Amortização de Empréstimos	15.464,54
Alienação de Bens (somente alienação bens de investimentos)	0,00
Outras Receitas de Capital (Remuneração de depósitos bancários (-) 9.)	16.533,79
<b>TRPL = TOTAL RECEITAS PRIMÁRIAS LÍQUIDAS (A-B) + (C-D)</b>	<b>193.055.181,83</b>

DESPESAS	EMPENHADO	LIQUIDADO	PAGO	R.P. P. PAGO	R.P. NÃO P. PAGO
DESPESAS CORRENTES (E)	<b>185.031.281,92</b>	<b>139.195.177,20</b>	<b>117.266.979,44</b>	<b>32.330.809,31</b>	<b>1.619.253,01</b>
DEDUÇÕES (F)	<b>1.763.939,86</b>	<b>1.763.939,86</b>	<b>1.467.344,76</b>	<b>245.500,00</b>	<b>0,00</b>
Juros e Encargos da Dívida	1.763.939,86	1.763.939,86	1.467.344,76	245.500,00	0,00
DESPESAS DE CAPITAL (G) - Não incluir as despesas INTRA	<b>8.452.840,48</b>	<b>5.813.396,07</b>	<b>5.097.807,54</b>	<b>2.284.295,83</b>	<b>1.674.214,48</b>
DEDUÇÕES (H)	<b>3.455.638,46</b>	<b>3.455.638,46</b>	<b>3.214.093,17</b>	<b>168.500,00</b>	<b>0,00</b>
Concessão de Empréstimos	0,00	0,00	0,00	0,00	0,00
Aquisição de Títulos de Capital já Integralizado	0,00	0,00	0,00	0,00	0,00
Amortização da Dívida	3.455.638,46	3.455.638,46	3.214.093,17	168.500,00	0,00
RESERVA DE CONTINGÊNCIA (I)	<b>0,00</b>	<b>0,00</b>	<b>0,00</b>	<b>0,00</b>	<b>0,00</b>
<b>TDPL = TOTAL DESPESAS PRIMÁRIAS LÍQUIDAS (E - F) + (G - H) + I</b>	<b>188.264.544,08</b>	<b>139.788.994,95</b>	<b>117.683.349,05</b>	<b>34.201.105,14</b>	<b>3.293.467,49</b>
<b>RESULTADO PRIMÁRIO - ACIMA DA LINHA = (TRPL - TDPL)</b>			<b>37.877.260,15</b>		

### 8.3) RESULTADO NOMINAL – 1º QUADRIMESTRE/2021 – JANEIRO A ABRIL

RESULTADO NOMINAL	ARRECADADO
RESULTADO PRIMÁRIO ACIMA DA LINHA (A)	<b>37.877.260,15</b>
ADICÕES (B)	<b>145.686,91</b>
Juros, Encargos e Variações Monetárias Ativos (VPAs - 44511 + 44111 + 44211 + 44311)	145.686,91
DEDUÇÕES (C)	<b>1.763.939,86</b>
Juros, Encargos e Variações Monetárias Passivos (VPDs - 341110000 - 34310)	1.763.939,86
<b>RESULTADO NOMINAL - ACIMA DA LINHA (D) = (A + B - C)</b>	<b>36.259.007,20</b>

## 9.1) RELATÓRIO RESUMIDO DA EXECUÇÃO ORÇAMENTÁRIA

### BALANÇO ORÇAMENTÁRIO - JANEIRO A ABRIL DE 2021 / BIMESTRE MARÇO – ABRIL

LRF, Art. 52, inciso I, alíneas "a" e "b" do inciso II e §1º - Anexo I

RECEITAS	PREVISÃO INICIAL	PREVISÃO ATUALIZADA (a)	RECEITAS REALIZADAS				SALDO A REALIZAR (a-c)
			No Bimestre	% (b/a)	Até o Bimestre	% (c/a)	
			(b)		(c)		
<b>RECEITAS (EXCETO INTRA-ORÇAMENTÁRIAS) (I)</b>	603.097.294,16	605.184.137,08	114.628.693,42	18,94%	197.684.078,78	32,67%	407.500.058,30
<b>RECEITAS CORRENTES</b>	526.117.269,59	527.083.362,51	112.930.764,11	21,43%	193.488.858,31	36,71%	333.594.504,20
<b>RECEITA TRIBUTÁRIA</b>	141.266.779,80	141.266.779,80	40.304.527,56	28,53%	54.637.625,27	38,68%	86.629.154,53
Impostos	125.792.912,74	125.792.912,74	35.394.689,15	28,14%	48.822.758,72	38,81%	76.970.154,02
Taxas	15.306.968,03	15.306.968,03	4.884.451,23	31,91%	5.750.835,06	37,57%	9.556.132,97
Contribuição de Melhoria	166.899,03	166.899,03	25.387,18	15,21%	64.031,49	38,37%	102.867,54
<b>RECEITA DE CONTRIBUIÇÕES</b>	9.950.530,42	9.950.530,42	1.841.380,15	18,51%	3.536.393,79	35,54%	6.414.136,63
Contribuições Sociais	23.714,98	23.714,98	3.150,36	13,28%	6.620,60	27,92%	17.094,38
Contribuição de Intervenção no Domínio Econômico	0,00	0,00	0,00	0,00%	0,00	0,00%	0,00
Contribuição de Iluminação Pública	9.926.815,44	9.926.815,44	1.838.229,79	18,52%	3.529.773,19	35,56%	6.397.042,25
<b>RECEITA PATRIMONIAL</b>	847.594,03	850.407,34	110.857,55	13,04%	153.067,67	18,00%	697.339,67
Receitas Imobiliárias	339.240,39	339.240,39	2.568,13	0,76%	23.914,55	7,05%	315.325,84
Receitas de Valores Mobiliários	508.353,64	511.166,95	108.289,42	21,18%	129.153,12	25,27%	382.013,83
Receita de Concessões e Permissões	0,00	0,00	0,00	0,00%	0,00	0,00%	0,00
Outras Receitas Patrimoniais	0,00	0,00	0,00	0,00%	0,00	0,00%	0,00
<b>RECEITA AGROPECUÁRIA</b>	70.299,62	70.299,62	9.064,30	12,89%	17.782,90	25,30%	52.516,72
Receita da Produção Vegetal	12.328,55	12.328,55	0,00	0,00%	0,00	0,00%	12.328,55
Receita da Produção Animal e Derivados	57.971,07	57.971,07	9.064,30	15,64%	17.782,90	30,68%	40.188,17
Outras Receitas Agropecuárias	0,00	0,00	0,00	0,00%	0,00	0,00%	0,00
<b>RECEITA INDUSTRIAL</b>	0,00	0,00	0,00	0,00%	0,00	0,00%	0,00
Receita da Indústria de Transformação	0,00	0,00	0,00	0,00%	0,00	0,00%	0,00
Receita da Indústria de Construção	0,00	0,00	0,00	0,00%	0,00	0,00%	0,00
Outras receitas industriais	0,00	0,00	0,00	0,00%	0,00	0,00%	0,00
<b>RECEITA DE SERVIÇOS</b>	2.053.522,03	2.053.522,03	361.869,33	17,62%	700.213,23	34,10%	1.353.308,80
<b>TRANSFERÊNCIAS CORRENTES</b>	366.629.686,01	367.592.965,62	69.375.247,63	18,87%	132.809.807,13	36,13%	234.783.158,49
Transferências da União e de Suas Entidades	153.627.823,30	153.627.823,30	23.922.227,02	15,57%	49.411.853,98	32,16%	104.215.969,32
Transferências Dos estados e do DF e de suas Entidades	146.915.158,66	147.684.007,25	32.134.696,92	21,76%	57.760.521,98	39,11%	89.923.485,27
Transferências dos Municípios e de suas Entidades	123.080,08	123.080,08	0,00	0,00%	7.885,25	6,41%	115.194,83
Transferências de Instituições Privadas	1.104.524,18	1.134.524,18	87.314,24	0,00%	164.016,85	0,00%	970.507,33
Transferências de Outras Instituições Públicas	63.470.426,25	63.634.857,27	13.214.564,73	20,77%	25.449.084,35	39,99%	38.185.772,92
Transferências de Pessoas Físicas	1.378.673,54	1.378.673,54	16.444,72	1,19%	16.444,72	1,19%	1.362.228,82
Transferências prov.de Depósitos Não Identificados	10.000,00	10.000,00	0,00	0,00%	0,00	0,00%	10.000,00
<b>OUTRAS RECEITAS CORRENTES</b>	5.298.857,68	5.298.857,68	927.817,59	17,51%	1.633.968,32	30,84%	3.664.889,36
Multas Administrativas, Contratuais e Judiciais	1.588.780,81	1.588.780,81	226.180,08	14,24%	435.596,74	27,42%	1.153.184,07
Indenizações, Restituições e ressarcimentos	2.476.426,92	2.476.426,92	540.787,10	21,84%	871.835,42	35,21%	1.604.591,50
Demais Receitas Correntes	1.233.649,95	1.233.649,95	160.850,41	13,04%	326.536,16	26,47%	907.113,79



## 9.2) RELATÓRIO RESUMIDO DA EXECUÇÃO ORÇAMENTÁRIA

### BALANÇO ORÇAMENTÁRIO - JANEIRO A ABRIL DE 2021 / BIMESTRE MARÇO – ABRIL

LRF, Art. 52, inciso I, alíneas "a" e "b" do inciso II e §1º - Anexo I

<b>RECEITAS DE CAPITAL</b>	76.980.024,57	78.100.774,57	1.697.929,31	2,17%	4.195.220,47	5,37%	73.905.554,10
<b>OPERAÇÕES DE CRÉDITO</b>	74.286.536,15	74.286.536,15	1.660.938,88	2,24%	4.146.412,14	5,58%	70.140.124,01
Operações de Crédito Internas	74.286.536,15	74.286.536,15	1.660.938,88	2,24%	4.146.412,14	5,58%	70.140.124,01
Operações de Crédito Externas	0,00	0,00	0,00	0,00%	0,00	0,00%	0,00
<b>ALIENAÇÃO DE BENS</b>	0,00	0,00	16.810,00	0,00%	16.810,00	0,00%	-16.810,00
Alienação de Bens Móveis	0,00	0,00	0,00	0,00%	0,00	0,00%	0,00
Alienação de Bens Imóveis	0,00	0,00	16.810,00	0,00%	16.810,00	0,00%	-16.810,00
<b>AMORTIZAÇÕES DE EMPRÉSTIMOS</b>	69.846,20	69.846,20	9.397,07	13,45%	15.464,54	22,14%	54.381,66
<b>TRANSFERÊNCIAS DE CAPITAL</b>	2.516.542,22	3.637.292,22	0,00	0,00%	0,00	0,00%	3.637.292,22
Transferências da União e de Suas Entidades	1.324.391,54	2.445.141,54	0,00	0,00%	0,00	0,00%	2.445.141,54
Transferências dos Estados, do DF e de suas Entidades	1.192.150,68	1.192.150,68	0,00	0,00%	0,00	0,00%	1.192.150,68
Transferências do Exterior	0,00	0,00	0,00	0,00%	0,00	0,00%	0,00
Transferências de Pessoas	0,00	0,00	0,00	0,00%	0,00	0,00%	0,00
Transferências de Outras Instituições Públicas	0,00	0,00	0,00	0,00%	0,00	0,00%	0,00
Transferências de Convênios	0,00	0,00	0,00	0,00%	0,00	0,00%	0,00
Transferências de Instituições Privadas	0,00	0,00	0,00	0,00%	0,00	0,00%	0,00
<b>OUTRAS RECEITAS DE CAPITAL</b>	107.100,00	107.100,00	10.783,36	10,07%	16.533,79	15,44%	90.566,21
Integralização do Capital Social	0,00	0,00	0,00	0,00%	0,00	0,00%	0,00
Dív. Atv.Prov.da Amortiz. de Emp. e Financ.	0,00	0,00	0,00	0,00%	0,00	0,00%	0,00
Restituições	0,00	0,00	0,00	0,00%	0,00	0,00%	0,00
Receitas de Capital Diversas	107.100,00	107.100,00	10.783,36	0,00%	16.533,79	15,44%	90.566,21
<b>RECEITAS (INTRA-ORÇAMENTÁRIAS) (II)</b>	-	-	-	-	-	-	-
<b>SUBTOTAL DAS RECEITAS (III) = (I + II)</b>	603.097.294,16	605.184.137,08	114.628.693,42	18,94%	197.684.078,78	32,67%	407.500.058,30
<b>OPERAÇÕES DE CRÉDITO / REFINANCIAMENTO (IV)</b>	0,00	0,00	0,00	0,00%	0,00	0,00%	0,00
Operações de Crédito Internas	0,00	0,00	0,00	0,00%	0,00	0,00%	0,00
Mobiliária	0,00	0,00	0,00	0,00%	0,00	0,00%	0,00
Contratual	0,00	0,00	0,00	0,00%	0,00	0,00%	0,00
Operações de Crédito Externas	0,00	0,00	0,00	0,00%	0,00	0,00%	0,00
Mobiliária	0,00	0,00	0,00	0,00%	0,00	0,00%	0,00
Contratual	0,00	0,00	0,00	0,00%	0,00	0,00%	0,00
<b>SUBTOTAL COM REFINANCIAMENTO (V) = (III + IV)</b>	603.097.294,16	605.184.137,08	114.628.693,42	18,94%	197.684.078,78	32,67%	407.500.058,30
<b>DÉFICIT (VI)</b>	-	-	-	-	-	-	-
<b>TOTAL (VII) = (V + VI)</b>	603.097.294,16	605.184.137,08	114.628.693,42	18,94%	197.684.078,78	32,67%	407.500.058,30
<b>SALDOS DE EXERCÍCIOS ANTERIORES (UTILIZADOS PARA CRÉDITOS ADICIONAIS)</b>	-	32.415.546,48	-	-	32.415.546,48	-	-
Superávit Financeiro	-	32.415.546,48	-	-	32.415.546,48	-	-
Reabertura de Créditos Adicionais	-	0,00	-	-	0,00	-	-

## 9.3) RELATÓRIO RESUMIDO DA EXECUÇÃO ORÇAMENTÁRIA

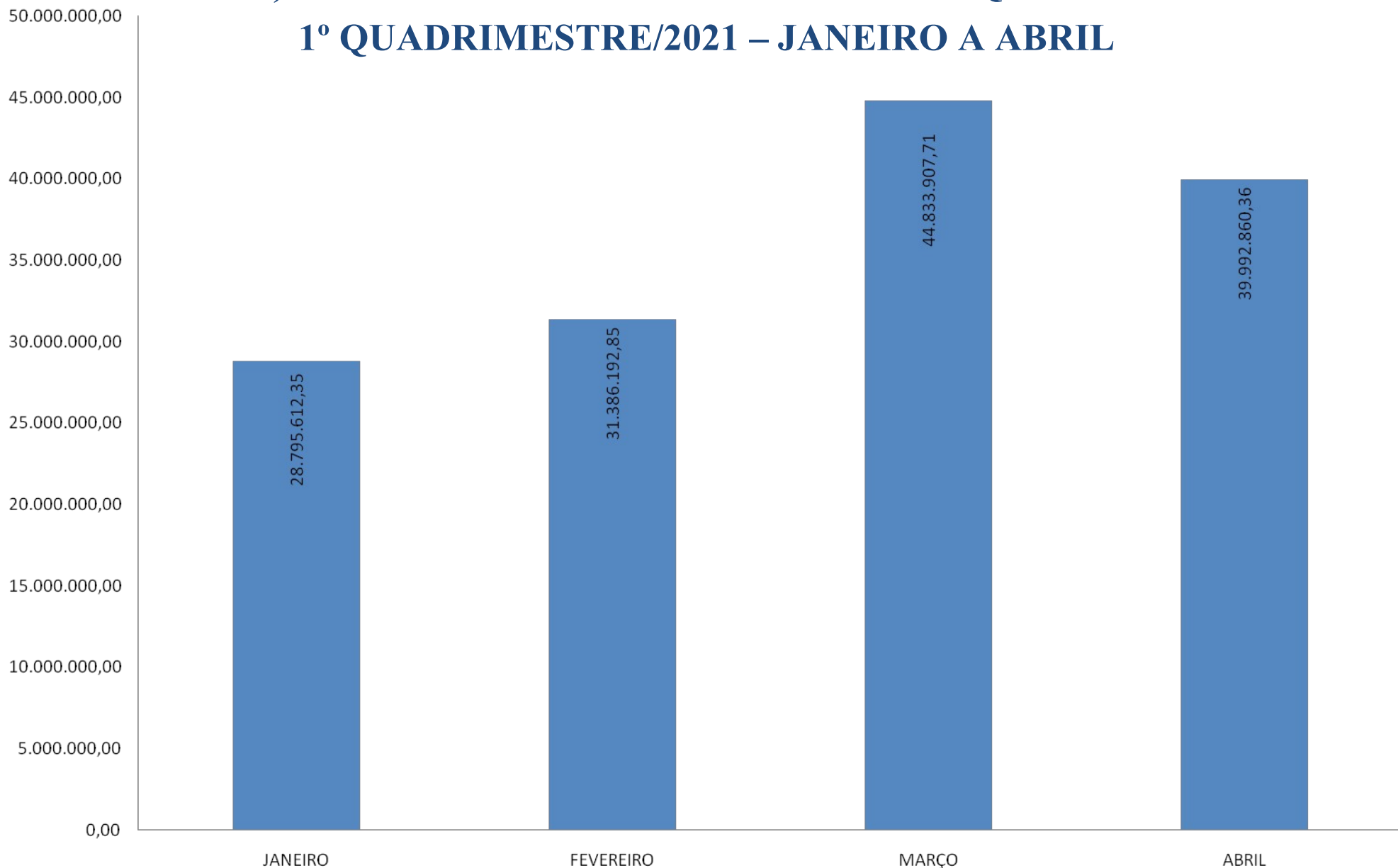
### BALANÇO ORÇAMENTÁRIO - JANEIRO A ABRIL DE 2021 / BIMESTRE MARÇO – ABRIL

LRF, Art. 52, inciso I, alíneas "a" e "b" do inciso II e §1º - Anexo I

DESPESAS	DOTAÇÃO INICIAL	DOTAÇÃO ATUALIZADA	DESPESAS EMPENHADAS		DESPESAS LIQUIDADAS			SALDO A LIQUIDAR  (f-g)
			No Bimestre	Até o Bimestre	LIQUIDADAS		%	
					No Bimestre	Até o Bimestre (g)		
<b>DESPESAS (EXCETO INTRA-ORÇAMENTÁRIAS) (VIII)</b>								
<b>DESPESAS CORRENTES</b>	603.097.294,16	637.599.683,56	71.163.624,18	193.484.122,40	84.826.768,07	145.008.573,27	22,74%	492.591.110,29
PESSOAL E ENCARGOS SOCIAIS	504.845.438,25	526.519.087,55	65.875.331,41	185.031.281,92	80.917.868,00	139.195.177,20	26,44%	387.323.910,35
JUROS E ENCARGOS DA DÍVIDA	260.149.825,31	262.948.082,24	39.414.525,71	75.023.691,45	39.405.335,02	74.961.159,56	28,51%	187.986.922,68
OUTRAS DESPESAS CORRENTES	7.408.229,45	7.375.029,45	886.883,39	1.763.939,86	886.883,39	1.763.939,86	23,92%	5.611.089,59
<b>DESPESAS DE CAPITAL</b>	237.287.383,49	256.195.975,86	25.573.922,31	108.243.650,61	40.625.649,59	62.470.077,78	24,38%	193.725.898,08
INVESTIMENTOS	94.951.855,91	108.027.796,01	5.288.292,77	8.452.840,48	3.908.900,07	5.813.396,07	5,38%	102.214.399,94
INVERSÕES FINANCEIRAS	82.723.426,76	95.922.366,86	3.538.756,77	4.997.202,02	2.159.364,07	2.357.757,61	2,46%	93.564.609,25
AMORTIZAÇÃO DA DÍVIDA	30.731,21	30.731,21	0,00	0,00	0,00	0,00	0,00%	30.731,21
<b>RESERVA DE CONTINGÊNCIA</b>	12.197.697,94	12.074.697,94	1.749.536,00	3.455.638,46	1.749.536,00	3.455.638,46	28,62%	8.619.059,48
<b>RESERVA DO RPPS</b>	3.300.000,00	3.052.800,00	0,00	0,00	0,00	0,00	0,00%	3.052.800,00
<b>DESPESAS (INTRA-ORÇAMENTÁRIAS) (IX)</b>	0,00	0,00	0,00	0,00	0,00	0,00	0,00%	0,00
<b>SUBTOTAL DAS DESPESAS (X) = (VIII + IX)</b>	603.097.294,16	637.599.683,56	71.163.624,18	193.484.122,40	84.826.768,07	145.008.573,27	22,74%	492.591.110,29
<b>AMORTIZAÇÃO DA DÍVIDA / REFINANCIAMENTO (XI)</b>								
Amortização da Dívida Interna	0,00	0,00	0,00	0,00	0,00	0,00	0,00%	0,00
Dívida Mobiliária	0,00	0,00	0,00	0,00	0,00	0,00	0,00%	0,00
Outras Dívidas	0,00	0,00	0,00	0,00	0,00	0,00	0,00%	0,00
Amortização da Dívida Externa	0,00	0,00	0,00	0,00	0,00	0,00	0,00%	0,00
Dívida Mobiliária	0,00	0,00	0,00	0,00	0,00	0,00	0,00%	0,00
Outras Dívidas	0,00	0,00	0,00	0,00	0,00	0,00	0,00%	0,00
<b>SUBTOTAL COM REFINANCIAMENTO (XII) = (X + XII)</b>	603.097.294,16	637.599.683,56	71.163.624,18	193.484.122,40	84.826.768,07	145.008.573,27	22,74%	492.591.110,29
<b>SUPERÁVIT (XIII)</b>	-	-	-	4.199.956,38	-	52.675.505,51	-	-
<b>TOTAL (XIV) = (XII + XIII)</b>	603.097.294,16	637.599.683,56	71.163.624,18	197.684.078,78	84.826.768,07	197.684.078,78	-	-

# 10) DEMONSTRATIVO DAS DESPESAS LIQUIDADAS

## 1º QUADRIMESTRE/2021 – JANEIRO A ABRIL



	JANEIRO	FEVEREIRO	MARÇO	ABRIL	TOTAL
<b>TOTAL LIQUIDADADO</b>	<b>28.795.612,35</b>	<b>31.386.192,85</b>	<b>44.833.907,71</b>	<b>39.992.860,36</b>	<b>145.008.573,27</b>

# 11.1) DEMONSTRATIVO SIMPLIFICADO DO RELATÓRIO RESUMIDO DA EXECUÇÃO ORÇAMENTÁRIA

JANEIRO A ABRIL DE 2021 / BIMESTRE MARÇO – ABRIL - LRF, Art. 48 – Anexo XVII

BALANÇO ORÇAMENTÁRIO	Valores até o Bimestre
<b>RECEITAS</b>	
Previsão Inicial	603.097.294,16
Previsão Atualizada	605.184.137,08
Receitas Realizadas	197.684.078,78
Déficit Orçamentário	-
Saldos de Exercícios Anteriores (Utilizado para créditos adicionais)	32.415.546,48
<b>DESPESAS</b>	
Dotação Inicial	603.097.294,16
Dotação Atualizada	637.599.683,56
Despesas Empenhadas	193.484.122,40
Despesas Liquidadas	145.008.573,27
Despesas Pagas	122.364.786,98
Superavit Orçamentário	52.675.505,51

DESPESAS POR FUNÇÃO / SUBFUNÇÃO	Valores até o Bimestre
Despesas Empenhadas	193.484.122,40
Despesas Liquidadas	145.008.573,27

RECEITA CORRENTE LÍQUIDA – RCL	Valores até o Bimestre
Receita Corrente Líquida	541.943.256,50
Receita Corrente Líquida Ajustada p/ Cálculo dos Limites de Endividamento	539.243.256,50
Receita Corrente Líquida Ajustada p/Cálculo Limites da Despesa com Pessoal	537.387.820,50

RECEITAS E DESPESAS DO REGIME PRÓPRIO PREVIDÊNCIA DOS SERVIDORES	Valores até o Bimestre
<b>Fundo em Capitalização (PLANO PREVIDENCIÁRIO)</b>	
Receitas Previdenciárias Realizadas	-
Despesas Previdenciárias Empenhadas	-
Despesas Previdenciárias Liquidadas	-
Resultado Previdenciário	-
<b>Fundo em Repartição (PLANO FINANCEIRO)</b>	
Receitas Previdenciárias Realizadas	-
Despesas Previdenciárias Empenhadas	-
Despesas Previdenciárias Liquidadas	-
Resultado Previdenciário	-

# 11.2) DEMONSTRATIVO SIMPLIFICADO DO RELATÓRIO RESUMIDO DA EXECUÇÃO ORÇAMENTÁRIA

JANEIRO A ABRIL DE 2021 / BIMESTRE MARÇO – ABRIL - LRF, Art. 48 – Anexo XVII

RESULTADOS NOMINAL E PRIMÁRIO	Meta Fixada no AMF da LDO (a)	Resultado Apurado até o bimestre (b)	% em Relação à Meta (b/a)
Resultado Primário - Acima da Linha	-56.491.549,20	37.877.260,15	249,14%
Resultado Nominal - Acima da Linha	-63.347.703,01	36.259.007,20	274,71%

RESTOS A PAGAR POR PODER E MINISTÉRIO PÚBLICO	Inscrição	Cancelamento até o Bimestre	Pagamento até o Bimestre	Saldo a Pagar
<b>RESTOS A PAGAR PROCESSADOS</b>	41.785.586,95	1.569.189,99	34.615.105,14	5.601.291,82
Poder Executivo	41.785.586,95	1.569.189,99	34.615.105,14	5.601.291,82
Poder Legislativo	0,00	0,00	0,00	0,00
Poder Judiciário	0,00	0,00	0,00	0,00
Ministério Público	0,00	0,00	0,00	0,00
<b>RESTOS A PAGAR NÃO PROCESSADOS</b>	9.593.580,54	640.882,08	3.293.467,49	5.659.230,97
Poder Executivo	9.593.580,54	640.882,08	3.293.467,49	5.659.230,97
Poder Legislativo	0,00	0,00	0,00	0,00
Poder Judiciário	0,00	0,00	0,00	0,00
Ministério Público	0,00	0,00	0,00	0,00
<b>TOTAL</b>	<b>51.379.167,49</b>	<b>2.210.072,07</b>	<b>37.908.572,63</b>	<b>11.260.522,79</b>

DESPESAS COM MANUTENÇÃO E DESENVOLVIMENTO DO ENSINO	Valor apurado até o bimestre	Limites Constitucionais Anuais	
		% Mínimo a Aplicar no Exercício	% Aplicado até o bimestre
Mínimo Anual de 25% das Receitas de Impostos na MDE	21.487.247,26	25%	16,43%
Mínimo Anual de 70% do FUNDEB dos Profissionais da Educação Básica	15.085.721,91	70%	59,25%
Percentual de 50% da Compl.da União ao FUNDEB(VAAT)na Educação Infantil	-	50%	-
Mínimo 15% da Compl.da União ao FUNDEB(VAAT)em Despesas Capital	-	15%	-

RECEITAS DE OPERAÇÕES DE CRÉDITO E DESPESAS DE CAPITAL	Valor Apurado até o Bimestre	Saldo Não Realizado
Receita de Operação de Crédito	4.146.412,14	70.140.124,01
Despesa de Capital Líquida	5.813.396,07	102.214.399,94

# 11.3) DEMONSTRATIVO SIMPLIFICADO DO RELATÓRIO RESUMIDO DA EXECUÇÃO ORÇAMENTÁRIA

**JANEIRO A ABRIL DE 2021 / BIMESTRE MARÇO – ABRIL - LRF, Art. 48 – Anexo XVII**

PROJEÇÃO ATUARIAL DOS REGIMES DE PREVIDÊNCIA	Exercício	10º Exercício	20º Exercício	35º Exercício
Plano Previdenciário	-	-	-	-
Receitas Previdenciárias	-	-	-	-
Despesas Previdenciárias	-	-	-	-
Resultado Previdenciário	-	-	-	-
Plano Financeiro	-	-	-	-
Receitas Previdenciárias	-	-	-	-
Despesas Previdenciárias	-	-	-	-
Resultado Previdenciário	-	-	-	-
<b>RECEITA DA ALIENAÇÃO DE ATIVOS E APLICAÇÃO DOS RECURSOS</b>		<b>Valor Apurado até o bimestre</b>	<b>Saldo a Realizar</b>	
Receita da Alienação de Ativos		17.235,52		0,00
Aplicação dos Recursos da Alienação de Ativos		0,00		0,00
<b>DESPESAS COM AÇÕES E SERVIÇOS PÚBLICOS DE SAÚDE</b>		<b>Valor Apurado até o bimestre</b>	<b>Limite Constitucional Anual</b>	
			<b>% Mínimo a Aplicar no Exercício</b>	<b>% Aplicado até o bimestre</b>
Despesas c/Ações e Serviços Públicos de Saúde executadas c/recursos de Impostos	20.395.333,49		15,00%	15,59%
<b>DESPESAS DE CARÁTER CONTINUADO DERIVADO DE PPP</b>		<b>Valor Apurado no Exercício Corrente</b>		
Total das Despesas Consideradas para o Limite / RCL (%)		-		

# 11.4) RELATÓRIO DE GESTÃO FISCAL - DEMONSTRATIVO DOS LIMITES

ATÉ O 1º QUADRIMESTRE DE 2021 - LRF, Art. 48 – Anexo XVII

RECEITA CORRENTE LIQUIDA	VALOR ATÉ O QUADRIMESTRE	
Receita Corrente Líquida		541.943.256,50
Receita Corrente Líquida Ajustada p/ Cálculo dos Limites de Endividamento		539.243.256,50
Receita Corrente Líquida Ajustada p/Cálculo Limites da Despesa com Pessoal		537.387.820,50

DESPESA COM PESSOAL	VALOR	% SOBRE A RCL AJUSTADA
Total de Despesas com Pessoal - DTP	210.586.459,37	39,19%
Limite Máximo (incisos I, II, e III, art. 20 da LRF)	290.189.423,07	54,00%
Limite Prudencial (parágrafo único, art. 22 da LRF)	275.679.951,92	51,30%
Limite de Alerta (inciso II do §1º do art. 59 da LRF)	261.170.480,76	48,60%

DÍVIDA CONSOLIDADA	VALOR ATÉ O QUADRIMESTRE DE REFERÊNCIA	% SOBRE A RCL AJUSTADA
Dívida Consolidada Líquida	-37.598.808,47	-6,97%
Limite Definido por Resolução do Senado Federal	647.091.907,80	120,00%

GARANTIAS DE VALORES	VALOR ATÉ O QUADRIMESTRE DE REFERÊNCIA	% SOBRE A RCL AJUSTADA
Total das Garantias Concedidas	0,00	0,00%
Limite Definido por Resolução do Senado Federal	118.633.516,43	22,00%

OPERAÇÕES DE CRÉDITO	VALOR	% SOBRE A RCL AJUSTADA
Operações de Crédito Internas e Externas	4.146.412,14	0,77%
Limite definido p/Senado Federal para Op.de Crédito Externas e Internas	86.278.921,04	16,00%
Operações de Crédito por Antecipação da Receita	0,00	0,00%
Limite definido p/Senado Federal para Op.de Crédito por Antec.da Receita	37.747.027,96	7,00%

RESTOS A PAGAR	RESTOS A PAGAR EMPENHADOS E NÃO LIQUIDADOS DO EXERCÍCIO	DISPONIBILIDADE DE CAIXA LÍQUIDA (Após a inscrição em restos a pagar não proc.do exerc.)
Valor Total		

## 12.1) CENÁRIO DOS PRINCIPAIS TRIBUTOS MUNICIPAIS, TRANSFERÊNCIAS ESTADUAIS E FEDERAIS EM 2021

<b>ICMS</b>	JANEIRO	FEVEREIRO	MARÇO	ABRIL	<b>TOTAL</b>
Arrecadado	9.482.793,22	10.931.691,54	13.361.555,78	10.497.159,97	<b>44.273.200,51</b>
Previsto	9.018.531,61	8.432.946,44	11.474.112,76	9.560.868,26	<b>38.486.459,07</b>

<b>FPM</b>	JANEIRO	FEVEREIRO	MARÇO	ABRIL	<b>TOTAL</b>
Arrecadado	5.079.825,76	6.658.363,59	4.462.961,22	4.665.687,79	<b>20.866.838,36</b>
Previsto	4.457.324,26	5.196.876,43	3.706.570,18	4.319.034,13	<b>17.679.805,00</b>

<b>IPTU</b>	JANEIRO	FEVEREIRO	MARÇO	ABRIL	<b>TOTAL</b>
Arrecadado	497.317,06	612.009,38	1.904.732,39	18.549.725,24	<b>21.563.784,07</b>
Previsto	1.820.716,29	2.086.001,06	2.019.054,41	17.727.623,57	<b>23.653.395,33</b>

<b>ISS</b>	JANEIRO	FEVEREIRO	MARÇO	ABRIL	<b>TOTAL</b>
Arrecadado	3.476.270,58	2.573.571,19	3.155.693,96	4.064.512,14	<b>13.270.047,87</b>
Previsto	2.754.248,31	2.897.448,74	3.032.344,70	2.975.183,09	<b>11.659.224,84</b>

<b>IPVA</b>	JANEIRO	FEVEREIRO	MARÇO	ABRIL	<b>TOTAL</b>
Arrecadado	5.877.605,64	1.726.717,25	2.664.952,83	5.984.419,89	<b>16.253.695,61</b>
Previsto	5.487.323,61	1.871.360,36	2.288.285,58	5.754.489,52	<b>15.401.459,07</b>

<b>ITBI</b>	JANEIRO	FEVEREIRO	MARÇO	ABRIL	<b>TOTAL</b>
Arrecadado	1.385.870,48	966.465,91	1.587.045,50	1.468.591,05	<b>5.407.972,94</b>
Previsto	860.228,79	946.399,74	1.083.256,00	1.025.819,77	<b>3.915.704,30</b>

<b>TAXA LIMPEZA</b>	JANEIRO	FEVEREIRO	MARÇO	ABRIL	<b>TOTAL</b>
Arrecadado	132.375,12	142.253,87	367.903,64	3.785.938,16	<b>4.428.470,79</b>
Previsto	419.923,52	481.107,87	721.941,84	4.790.817,76	<b>6.413.790,99</b>

<b>DIVIDA ATIVA E ENCARGOS- tributária</b>	JANEIRO	FEVEREIRO	MARÇO	ABRIL	<b>TOTAL</b>
Arrecadado	962.369,29	795.171,94	1.114.636,81	1.327.180,26	<b>4.199.358,30</b>
Previsto	869.021,79	736.806,67	1.075.770,38	931.976,02	<b>3.613.574,86</b>

**Fonte: Secretaria Municipal de Fazenda**



## 12.2) CENÁRIO DOS PRINCIPAIS TRIBUTOS MUNICIPAIS, TRANSFERÊNCIAS ESTADUAIS E FEDERAIS EM 2021

<b>TOTAL LIVRES</b>	<b>JANEIRO</b>	<b>FEVEREIRO</b>	<b>MARÇO</b>	<b>ABRIL</b>	<b>TOTAL</b>
<b>Arrecadado</b>	16.534.195,90	14.237.320,89	16.527.254,76	29.854.014,48	<b>77.152.786,03</b>
<b>Previsto</b>	14.987.123,23	13.522.643,07	14.822.203,58	28.240.083,11	<b>71.572.052,99</b>
SUPERAVIT/DEFICIT >	1.547.072,67	714.677,82	1.705.051,18	1.613.931,37	5.580.733,04
<b>FUNDEB</b>	<b>JANEIRO</b>	<b>FEVEREIRO</b>	<b>MARÇO</b>	<b>ABRIL</b>	<b>TOTAL</b>
<b>Arrecadado</b>	7.001.441,26	5.234.652,03	6.449.481,90	6.775.335,38	<b>25.460.910,57</b>
<b>Previsto</b>	6.045.406,12	4.710.646,61	5.120.044,61	5.356.170,21	<b>21.232.267,55</b>
SUPERAVIT/DEFICIT >	956.035,14	524.005,42	1.329.437,29	1.419.165,17	4.228.643,02
<b>TOTAL MDE</b>	<b>JANEIRO</b>	<b>FEVEREIRO</b>	<b>MARÇO</b>	<b>ABRIL</b>	<b>TOTAL</b>
<b>Arrecadado</b>	3.423.236,58	3.005.761,01	3.860.775,93	8.631.872,45	<b>18.921.645,97</b>
<b>Previsto</b>	3.318.216,73	3.233.614,77	3.669.932,21	7.579.002,62	<b>17.800.766,33</b>
SUPERAVIT/DEFICIT >	105.019,85	-227.853,76	190.843,72	1.052.869,83	1.120.879,64
<b>TOTAL ASPS</b>	<b>JANEIRO</b>	<b>FEVEREIRO</b>	<b>MARÇO</b>	<b>ABRIL</b>	<b>TOTAL</b>
<b>Arrecadado</b>	5.728.840,33	5.236.548,74	6.068.716,97	9.797.326,31	<b>26.831.432,35</b>
<b>Previsto</b>	5.426.502,03	4.830.766,36	5.787.392,44	8.757.848,95	<b>24.802.509,78</b>
SUPERAVIT/DEFICIT >	302.338,30	405.782,38	281.324,53	1.039.477,36	2.028.922,57

**OS ARQUIVOS COM OS DADOS DA PRESTAÇÃO DE CONTAS REFERENTES  
AO 1º QUADRIMESTRE/2021 ESTARÃO DISPONÍVEIS NO ENDEREÇO:**

**<http://www.santacruz.rs.gov.br/conteudo/audiencia-publica>**