



INDICADORES DO MUNICÍPIO

1º QUADRIMESTRE



MUNICÍPIO DE
SANTA CRUZ DO SUL

**VIVERAQUIÉ
BOMDEMAIS**

Prefeitura Municipal de Santa Cruz do Sul

**Telmo José Kirst
Prefeito Municipal**

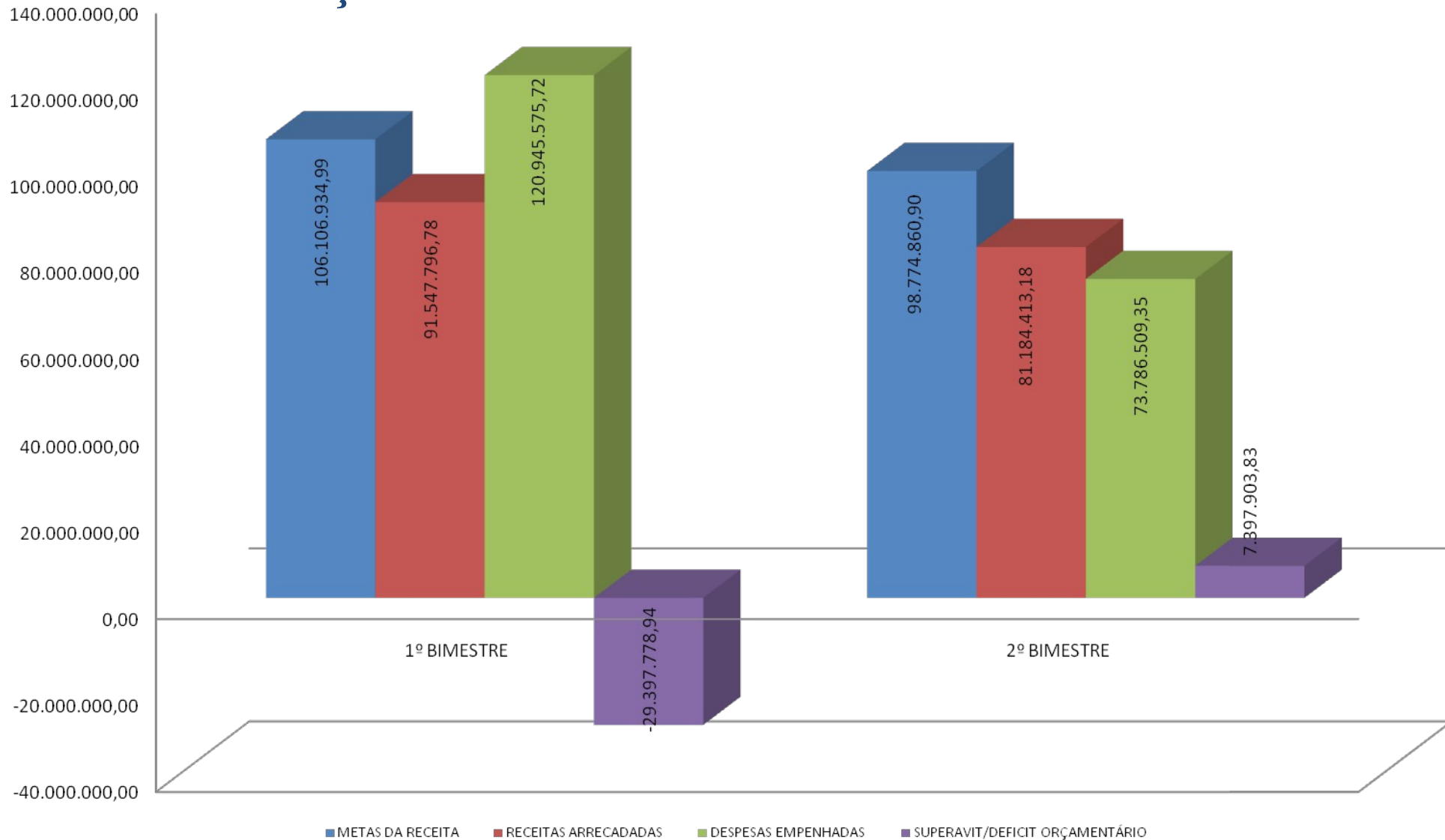
**André Weigel
Contador
CRC-RS 65.772**

**Zeno José Assmann
Secretário Municipal
de Fazenda**

**COMPARATIVO DE
INDICADORES
DO MUNICÍPIO DE
SANTA CRUZ DO SUL**

1º QUADRIMESTRE/2020

1) DEMONSTRATIVO DA EXECUÇÃO ORÇAMENTÁRIA – EXERCÍCIO 2020



1.1) DEMONSTRATIVO DA EXECUÇÃO ORÇAMENTÁRIA – EXERCÍCIO 2020

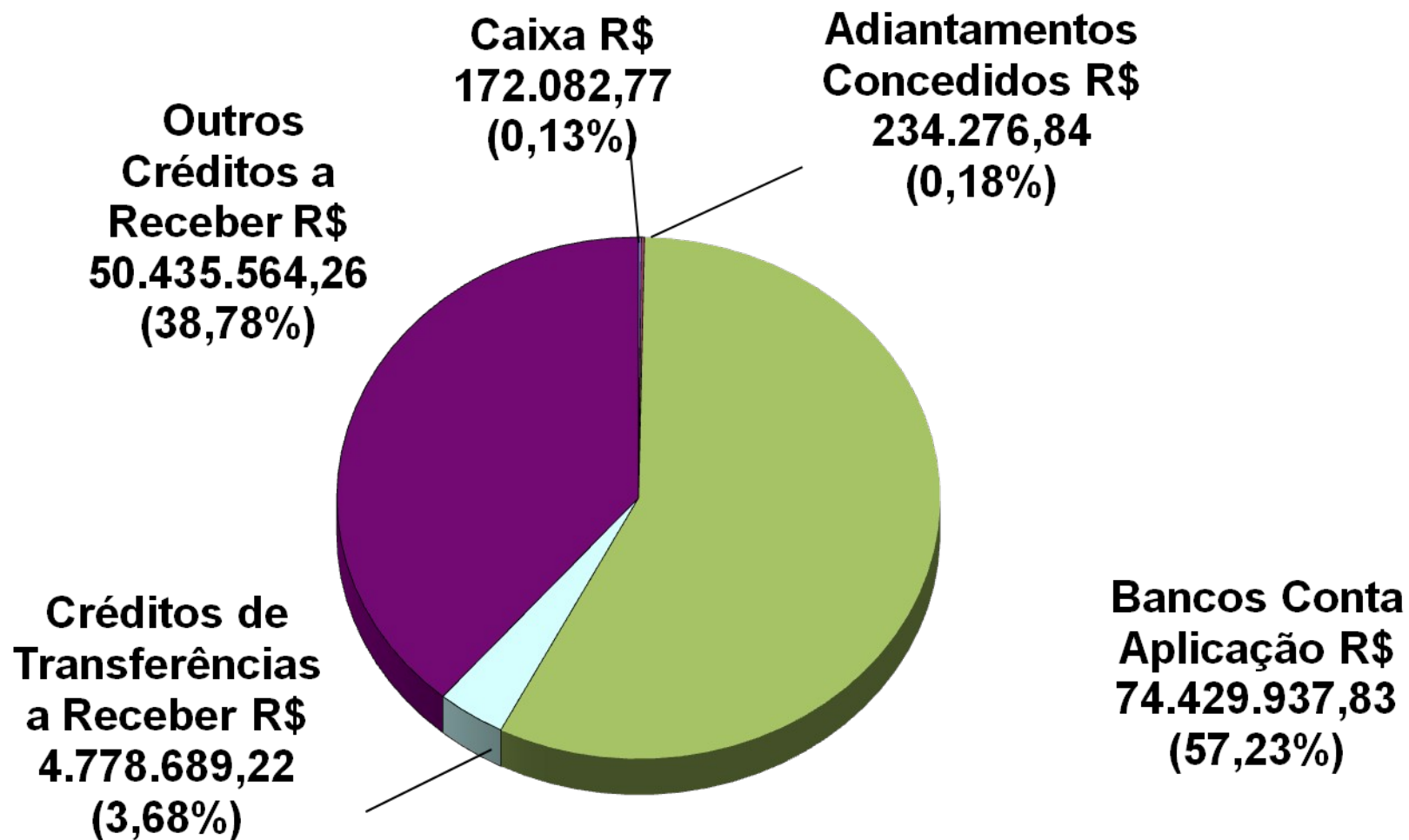
	1º BIMESTRE	2º BIMESTRE	RESULTADO
METAS DA RECEITA	106.106.934,99	98.774.860,90	204.881.795,89
RECEITAS ARRECADADAS	91.547.796,78	81.184.413,18	172.732.209,96
DESPESAS EMPENHADAS	120.945.575,72	73.786.509,35	194.732.085,07
SUPERAVIT/DEFICIT ORÇAMENTÁRIO	-29.397.778,94	7.397.903,83	-21.999.875,11

	1º BIMESTRE	2º BIMESTRE	RESULTADO
METAS DA RECEITA	106.106.934,99	98.774.860,90	204.881.795,89
RECEITAS ARRECADADAS	91.547.796,78	81.184.413,18	172.732.209,96
DESPESAS LIQUIDADAS	62.345.927,84	84.840.799,72	147.186.727,56
SUPERAVIT/DEFICIT ORÇAMENTÁRIO	29.201.868,94	-3.656.386,54	25.545.482,40

2) PARTICIPAÇÃO POR ÓRGÃO NA DESPESA EMPENHADA – 1º QUADRIMESTRE DE 2020

ÓRGÃOS	VALORES EMPENHADOS	%
	Até o 1º quadrimestre 2020	
CÂMARA MUNICIPAL DE VEREADORES	3.290.738,35	1,69%
PROCURADORIA GERAL	4.809.396,61	2,47%
SECRETARIA MUNICIPAL DE PLANEJAMENTO, ORÇAMENTO E GESTÃO	2.293.799,26	1,18%
SECRETARIA MUNICIPAL DE ADMINISTRAÇÃO E TRANSPARÊNCIA	4.128.651,81	2,12%
SECRETARIA MUNICIPAL DE FAZENDA	9.633.700,76	4,95%
SECRETARIA MUNICIPAL DE OBRAS E INFRAESTRUTURA	11.336.697,79	5,82%
SECRETARIA MUNICIPAL DE TRANSPORTES, SERVIÇOS E MOBILIDADE URBANA	13.810.528,74	7,09%
SECRETARIA MUNICIPAL DE EDUCAÇÃO	41.250.931,60	21,18%
SECRETARIA MUNICIPAL DESENVIMENTO ECONÔMICO E TURISMO	1.462.791,02	0,75%
SECRETARIA MUNICIPAL DE SAÚDE	70.761.797,21	36,34%
SECRETARIA MUNICIPAL DE POLÍTICAS PÚBLICAS E ASSISTÊNCIA SOCIAL	7.804.089,16	4,01%
SECRETARIA MUNICIPAL DE AGRICULTURA	2.615.283,34	1,34%
SECRETARIA MUNICIPAL DE MEIO AMBIENTE, SANEAMENTO E SUSTENTAB.	8.654.187,15	4,44%
GABINETE DO PREFEITO MUNICIPAL	2.381.655,33	1,22%
GABINETE DO VICE-PREFEITO	442.484,72	0,23%
SECRET.MUNIC.SEG.,DEFESA CIVIL E ESPORTE	6.282.865,38	3,23%
SECRETARIA MUNICIPAL DE HABITAÇÃO	2.697.128,52	1,39%
SECRETARIA MUNICIPAL DE CULTURA	603.394,85	0,31%
AGÊNCIA REGULADORA DE SERVIÇOS PÚBLICOS DELEGADOS MUN SCS	471.963,47	0,24%
TOTAL	194.732.085,07	100,00%

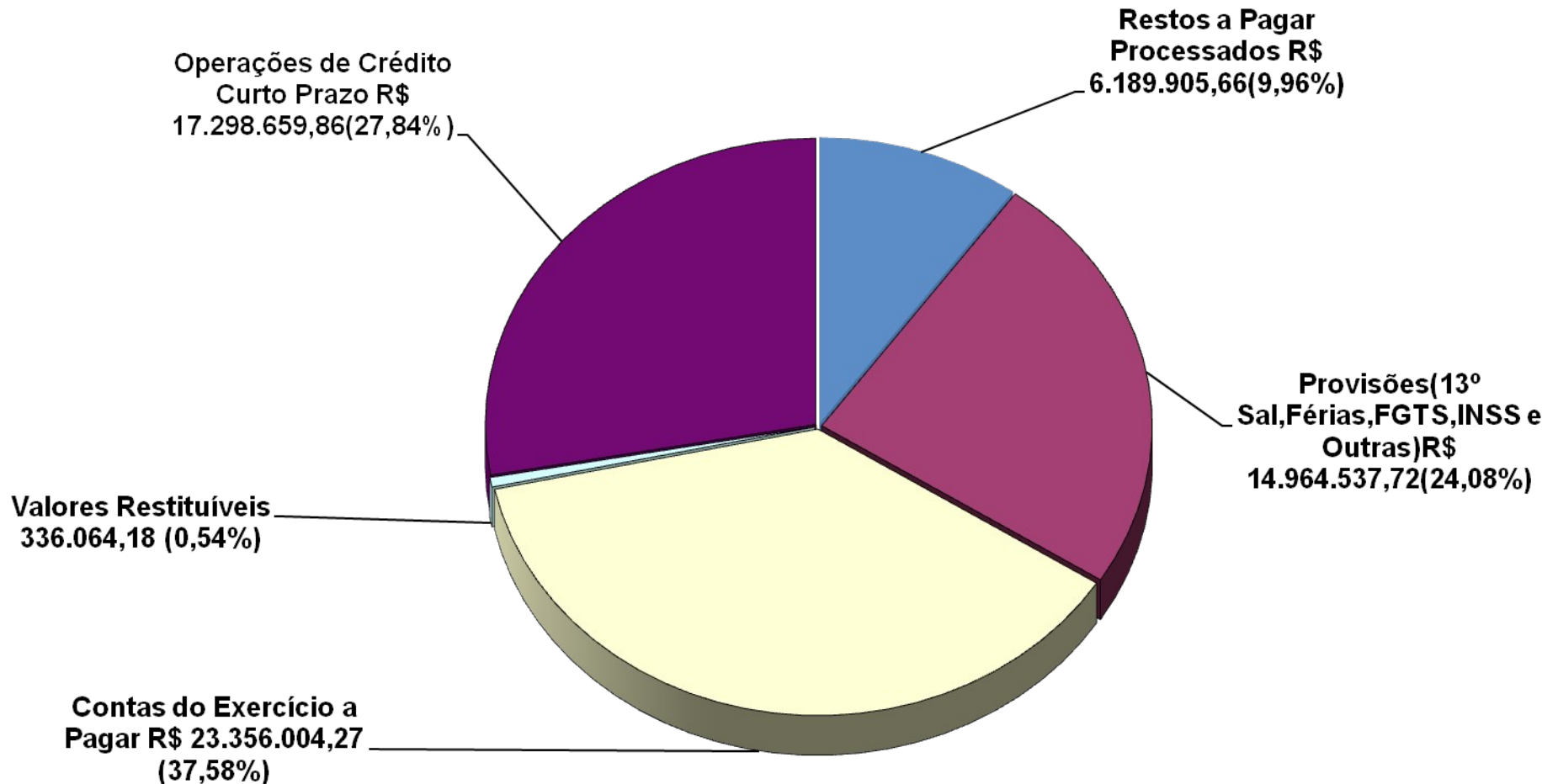
3) DISPONIBILIDADES E HAVERES FINANCEIROS EM 30/04/2020



TOTAL → R\$ 130.050.550,92

4) OBRIGAÇÕES EM CIRCULAÇÃO CURTO PRAZO

EM 30/04/2020

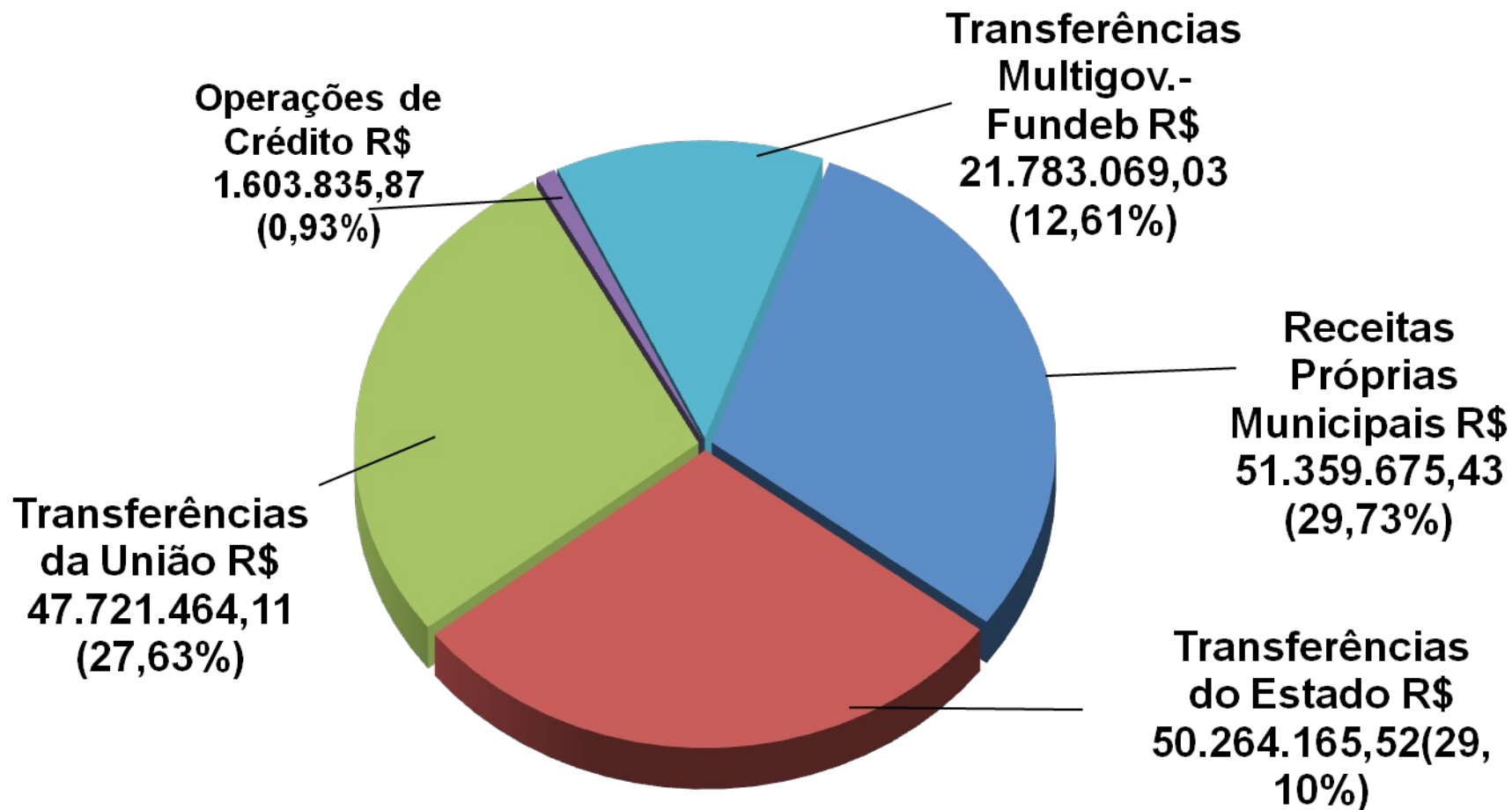


TOTAL: R\$ 062.145.171,69

EMP. A LIQ. R\$ 047.545.357,51

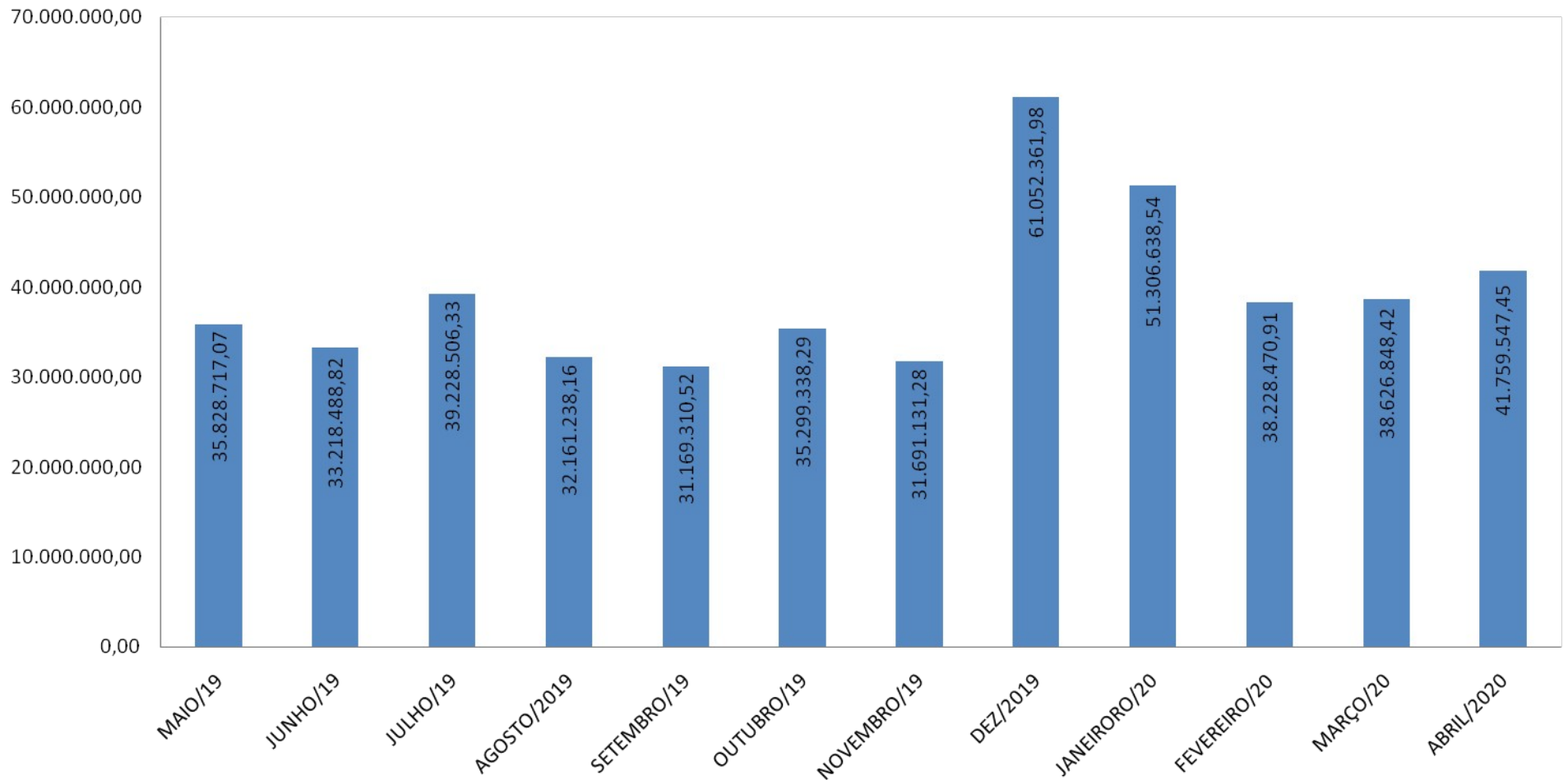
TOTAL GERAL R\$

5) PARTICIPAÇÃO NA RECEITA DO MUNICÍPIO 04/2020



TOTAL → R\$ 172.732.209,96

6) DEMONSTRATIVO DA APURAÇÃO DA RECEITA CORRENTE LÍQUIDA



**6.1) RELATÓRIO RESUMIDO DA EXECUÇÃO ORÇAMENTÁRIA –
C.F. ART. 165, § 3º/SEÇÃO III, CAPÍTULO VIII DA LRF
DEMONSTRATIVO QUE ACOMPANHA (ART.53, I DA L.R.F.)
DEMONSTRATIVO DA APURAÇÃO DA RECEITA CORRENTE LÍQUIDA - STN**

ESPECIFICAÇÃO	EVOLUÇÃO DA RECEITA REALIZADA NOS ÚLTIMOS 12 MESES					TOTAL (ÚLTIMOS 12 MESES)	PREVISÃO ATUALIZADA 2020
	DEZ/2019	JANEIRO/20	FEVEREIRO/20	MARÇO/20	ABRIL/2020		
RECEITAS CORRENTES (I)	66.252.886,51	55.025.674,24	41.763.323,57	42.061.912,07	44.774.134,60	508.686.893,72	537.436.426,17
Impostos, Taxas e Contribuições de Melhoria	17.086.080,45	17.737.651,89	8.712.944,50	8.343.499,14	6.326.777,73	106.936.574,85	124.345.899,15
IPTU	8.364.533,68	10.162.749,52	2.561.520,36	2.318.121,15	1.691.193,44	33.186.375,20	44.029.592,78
ISS	3.155.021,50	3.340.181,26	2.859.722,65	2.969.389,31	2.243.371,99	36.351.782,93	40.233.235,68
ITBI	987.953,03	835.968,73	839.900,22	760.461,97	514.198,48	10.789.881,16	12.376.803,98
IRRF	2.185.719,97	1.174.533,12	1.368.911,88	1.312.705,97	1.197.236,67	15.075.804,17	14.384.033,29
Outros Impostos, Taxas e Contribuições de Melhoria	2.392.852,27	2.224.219,26	1.082.889,39	982.820,74	680.777,15	11.532.731,39	13.322.233,42
Contribuições	749.032,33	810.115,11	842.918,18	901.483,24	836.072,90	9.066.114,75	9.420.174,59
Receita Patrimonial	79.149,25	91.150,61	80.859,42	81.759,04	44.764,19	1.580.626,50	2.106.915,25
Rendimentos de Aplicação Financeira	49.104,81	67.749,02	58.748,91	60.512,54	44.577,04	1.089.060,12	1.512.136,05
Outras Receitas Patrimoniais	30.044,44	23.401,59	22.110,51	21.246,50	187,15	491.566,38	594.779,20
Receita Agropecuária	2.186,25	6.342,16	5.647,40	0,00	5.419,10	48.493,16	47.873,74
Receita Industrial	0,00	0,00	0,00	0,00	0,00	0,00	0,00
Receita de Serviços	552.374,60	1.927.634,29	149.583,75	179.846,32	155.354,32	4.064.793,75	3.431.411,49
Transferências Correntes	47.372.344,37	34.005.308,14	31.596.613,15	32.165.398,61	36.898.596,99	381.846.455,61	391.681.911,72
Cota-Parte do FPM	7.117.005,81	4.210.153,58	6.083.484,00	3.557.181,46	3.486.825,29	52.476.677,42	54.624.165,00
Cota-Parte do ICMS	16.228.206,69	8.170.583,18	9.703.258,86	11.346.591,86	6.179.813,48	121.317.198,16	116.676.270,51
Cota-Parte do IPVA	4.620.906,30	6.076.366,34	1.774.110,36	2.150.136,47	5.294.763,21	24.080.331,36	23.407.470,12
Cota-Parte do ITR	0,00	0,00	0,00	0,00	0,00	0,00	0,00
Transferências da LC 87/1996	0,00	0,00	0,00	0,00	0,00	0,00	0,00
Transferências da LC 61/1989	162.450,13	137.817,19	112.556,77	120.604,80	111.331,38	1.707.558,70	1.738.477,25
Transferências do FUNDEB	5.842.124,21	6.554.362,77	5.148.625,25	5.330.200,72	4.749.880,29	59.773.593,91	60.087.500,00
Outras Transferências Correntes	13.401.651,23	8.856.025,08	8.774.577,91	9.660.683,30	17.075.983,34	122.491.096,06	135.148.028,84
Outras Receitas Correntes	411.719,26	447.472,04	374.757,17	389.925,72	507.149,37	5.143.835,10	6.402.240,23
DEDUÇÕES (II)	5.200.524,53	3.719.035,70	3.534.852,66	3.435.063,65	3.014.587,15	39.513.703,66	38.438.468,26
Contrib. p/o Plano de Previdência do Servidor	0,00	0,00	0,00	0,00	0,00	0,00	0,00
Compensação Financ. entre Regimes Previd.	0,00	0,00	0,00	0,00	0,00	0,00	0,00
Dedução de Receita para Formação do FUNDEB	5.200.524,53	3.719.035,70	3.534.852,66	3.435.063,65	3.014.587,15	39.116.313,95	38.438.468,26
RECEITA CORRENTE LÍQUIDA (III) = (I - II)	61.052.361,98	51.306.638,54	38.228.470,91	38.626.848,42	41.759.547,45	469.570.597,77	498.997.957,91

**6.2) RELATÓRIO RESUMIDO DA EXECUÇÃO ORÇAMENTÁRIA –
C.F. ART. 165, § 3º/SEÇÃO III, CAPÍTULO VIII DA LRF
DEMONSTRATIVO QUE ACOMPANHA (ART.53, I DA L.R.F.)
DEMONSTRATIVO DA APURAÇÃO DA RECEITA CORRENTE LÍQUIDA - STN**

ESPECIFICAÇÃO	EVOLUÇÃO DA RECEITA REALIZADA NOS ÚLTIMOS 12 MESES					TOTAL (ÚLTIMOS 12 MESES)	PREVISÃO ATUALIZADA 2020
	DEZ/2019	JANEIRO/20	FEVEREIRO/20	MARÇO/20	ABRIL/2020		
RECEITAS CORRENTES (I)	66.252.886,51	55.025.674,24	41.763.323,57	42.061.912,07	44.774.134,60	508.686.893,72	537.436.426,17
Impostos, Taxas e Contribuições de Melhoria	17.086.080,45	17.737.651,89	8.712.944,50	8.343.499,14	6.326.777,73	106.936.574,85	124.345.899,15
IPTU	8.364.533,68	10.162.749,52	2.561.520,36	2.318.121,15	1.691.193,44	33.186.375,20	44.029.592,78
ISS	3.155.021,50	3.340.181,26	2.859.722,65	2.969.389,31	2.243.371,99	36.351.782,93	40.233.235,68
ITBI	987.953,03	835.968,73	839.900,22	760.461,97	514.198,48	10.789.881,16	12.376.803,98
IRRF	2.185.719,97	1.174.533,12	1.368.911,88	1.312.705,97	1.197.236,67	15.075.804,17	14.384.033,29
Outros Impostos, Taxas e Contribuições de Melhoria	2.392.852,27	2.224.219,26	1.082.889,39	982.820,74	680.777,15	11.532.731,39	13.322.233,42
Contribuições	749.032,33	810.115,11	842.918,18	901.483,24	836.072,90	9.066.114,75	9.420.174,59
Receita Patrimonial	79.149,25	91.150,61	80.859,42	81.759,04	44.764,19	1.580.626,50	2.106.915,25
Rendimentos de Aplicação Financeira	49.104,81	67.749,02	58.748,91	60.512,54	44.577,04	1.089.060,12	1.512.136,05
Outras Receitas Patrimoniais	30.044,44	23.401,59	22.110,51	21.246,50	187,15	491.566,38	594.779,20
Receita Agropecuária	2.186,25	6.342,16	5.647,40	0,00	5.419,10	48.493,16	47.873,74
Receita Industrial	0,00	0,00	0,00	0,00	0,00	0,00	0,00
Receita de Serviços	552.374,60	1.927.634,29	149.583,75	179.846,32	155.354,32	4.064.793,75	3.431.411,49
Transferências Correntes	47.372.344,37	34.005.308,14	31.596.613,15	32.165.398,61	36.898.596,99	381.846.455,61	391.681.911,72
Cota-Parte do FPM	7.117.005,81	4.210.153,58	6.083.484,00	3.557.181,46	3.486.825,29	52.476.677,42	54.624.165,00
Cota-Parte do ICMS	16.228.206,69	8.170.583,18	9.703.258,86	11.346.591,86	6.179.813,48	121.317.198,16	116.676.270,51
Cota-Parte do IPVA	4.620.906,30	6.076.366,34	1.774.110,36	2.150.136,47	5.294.763,21	24.080.331,36	23.407.470,12
Cota-Parte do ITR	0,00	0,00	0,00	0,00	0,00	0,00	0,00
Transferências da LC 87/1996	0,00	0,00	0,00	0,00	0,00	0,00	0,00
Transferências da LC 61/1989	162.450,13	137.817,19	112.556,77	120.604,80	111.331,38	1.707.558,70	1.738.477,25
Transferências do FUNDEB	5.842.124,21	6.554.362,77	5.148.625,25	5.330.200,72	4.749.880,29	59.773.593,91	60.087.500,00
Outras Transferências Correntes	13.401.651,23	8.856.025,08	8.774.577,91	9.660.683,30	17.075.983,34	122.491.096,06	135.148.028,84
Outras Receitas Correntes	411.719,26	447.472,04	374.757,17	389.925,72	507.149,37	5.143.835,10	6.402.240,23
DEDUÇÕES (II)	5.200.524,53	3.719.035,70	3.534.852,66	3.435.063,65	3.014.587,15	39.513.703,66	38.438.468,26
Contrib. p/o Plano de Previdência do Servidor	0,00	0,00	0,00	0,00	0,00	0,00	0,00
Compensação Financ. entre Regimes Previd.	0,00	0,00	0,00	0,00	0,00	0,00	0,00
Dedução de Receita para Formação do FUNDEB	5.200.524,53	3.719.035,70	3.534.852,66	3.435.063,65	3.014.587,15	39.116.313,95	38.438.468,26
RECEITA CORRENTE LÍQUIDA (III) = (I - II)	61.052.361,98	51.306.638,54	38.228.470,91	38.626.848,42	41.759.547,45	469.570.597,77	498.997.957,91

7) DEMONSTRATIVO DA DESPESA COM PESSOAL

DESPESA COM PESSOAL	DESPESAS EXECUTADAS (Últimos 12 Meses)	
	LIQUIDADAS (a)	INSCRITAS EM RESTOS A PAGAR NÃO PROCESSADOS (b)
DESPESA BRUTA COM PESSOAL (I)	214.951.410,22	0,00
Pessoal Ativo	213.352.187,77	0,00
Pessoal Inativo e Pensionistas	1.599.222,45	
Outras despesas de pessoal decorrentes de contratos de terceirização (§ 1º do art. 18 da LRF)	0,00	
DESPESAS NÃO COMPUTADAS (§ 1º do art. 19 da LRF) (II)	3.173.815,16	0,00
Indenizações por Demissão e Incentivos à Demissão Voluntária	1.897.834,26	
Decorrentes de Decisão Judicial de Período Anterior ao da Apuração	1.171.854,35	
Despesas de Exercícios Anteriores de Período Anterior ao da Apuração	104.126,55	
Inativos e Pensionistas com Recursos Vinculados	0,00	
DESPESA LÍQUIDA COM PESSOAL (III) = (I - II)	211.777.595,06	0,00
DESPESA TOTAL COM PESSOAL - DTP (IV) = (IIIa + IIIb)		211.777.595,06
<u>APURAÇÃO DO CUMPRIMENTO DO LIMITE LEGAL</u>		<u>VALOR</u>
RECEITA CORRENTE LÍQUIDA - RCL AJUSTADA (V)		463.720.597,77
% da DESPESA TOTAL COM PESSOAL - DTP sobre a RCL (VI) = (IV/V)*100		45,67%
LIMITE MÁXIMO (incisos I, II e III, art. 20 da LRF) - 54,00%		250.409.122,80
LIMITE PRUDENCIAL (parágrafo único do art. 22 da LRF) - 51,30%		237.888.666,66

8.1) RESULTADO PRIMÁRIO – 1º QUADRIMESTRE/2020 – JANEIRO A ABRIL

RESULTADO PRIMÁRIO	ARRECADADO
RECEITAS - Não incluir as receita INTRA	
RECEITAS CORRENTES (A)	184.205.255,46
DEDUÇÕES (B)	14.844.437,15
Aplicações financeiras (-) deduções	231.587,51
Outras Receitas Financeiras (descontos obtidos)	329.099,50
Dedução da Receita Corrente	14.283.750,14
RECEITAS DE CAPITAL (C) (-) deduções receitas capital	2.810.704,64
DEDUÇÕES (D)	1.681.714,02
Operações de Crédito	1.603.835,87
Amortização de Empréstimos	12.627,97
Alienação de Bens (somente alienação bens de investimentos)	0,00
Outras Receitas de Capital (Remuneração de depósitos bancários (-) 9.)	65.250,18
TRPL = TOTAL RECEITAS PRIMÁRIAS LÍQUIDAS (A-B) + (C-D)	170.489.808,93

DESPESAS	EMPENHADO	LIQUIDADADO	PAGO	R.P. P. PAGO	R.P. NÃO P. PAGO
DESPESAS CORRENTES (E)	184.694.978,38	142.343.042,76	119.116.671,93	31.728.409,12	3.081.398,70
DEDUÇÕES (F)	1.724.928,94	1.724.928,94	1.478.399,34	251.100,00	0,00
Juros e Encargos da Dívida	1.724.928,94	1.724.928,94	1.478.399,34	251.100,00	0,00
DESPESAS DE CAPITAL (G) - Não incluir as despesas INTRA	10.037.106,69	4.843.684,80	4.299.998,39	5.216.918,52	3.622.269,72
DEDUÇÕES (H)	2.723.120,82	2.723.120,82	2.555.597,45	158.500,00	0,00
Concessão de Empréstimos	0,00	0,00	0,00	0,00	0,00
Aquisição de Títulos de Capital já Integralizado	0,00	0,00	0,00	0,00	0,00
Amortização da Dívida	2.723.120,82	2.723.120,82	2.555.597,45	158.500,00	0,00
RESERVA DE CONTINGÊNCIA (I)	0,00	0,00	0,00	0,00	0,00
TDPL = TOTAL DESPESAS PRIMÁRIAS LÍQUIDAS (E - F) + (G - H) + I	190.284.035,31	142.738.677,80	119.382.673,53	36.535.727,64	6.703.668,42
RESULTADO PRIMÁRIO - ACIMA DA LINHA = (TRPL - TDPL)					7.867.739,34

8.3) RESULTADO NOMINAL – 1º QUADRIMESTRE/2020 – JANEIRO A ABRIL

RESULTADO NOMINAL	ARRECADADO
RESULTADO PRIMÁRIO ACIMA DA LINHA (A)	7.867.739,34
ADICÕES (B)	296.837,69
Juros, Encargos e Variações Monetárias Ativos (VPAs - 44511 + 44111 + 44211 + 44311)	296.837,69
DEDUÇÕES (C)	1.724.928,94
Juros, Encargos e Variações Monetárias Passivos (VPDs - 341110000)	1.724.928,94
RESULTADO NOMINAL - ACIMA DA LINHA (D) = (A + B - C)	6.439.648,09

9.1) RELATÓRIO RESUMIDO DA EXECUÇÃO ORÇAMENTÁRIA

BALANÇO ORÇAMENTÁRIO - JANEIRO A ABRIL DE 2020 / BIMESTRE MARÇO – ABRIL

LRF, Art. 52, inciso I, alíneas "a" e "b" do inciso II e §1º - Anexo I

RECEITAS	PREVISÃO INICIAL	PREVISÃO ATUALIZADA (a)	RECEITAS REALIZADAS				SALDO A REALIZAR (a-c)
			No Bimestre		Até o Bimestre		
			(b)	% (b/a)	(c)	% (c/a)	
RECEITAS (EXCETO INTRA-ORÇAMENTÁRIAS) (I)	593.698.561,27	609.097.902,89	81.184.413,18	13,33%	172.732.209,96	28,36%	436.365.692,93
RECEITAS CORRENTES	485.581.416,29	498.997.957,91	80.386.395,87	16,11%	169.921.505,32	34,05%	329.076.452,59
RECEITA TRIBUTÁRIA	124.309.077,85	124.309.077,85	14.670.075,69	11,80%	41.120.449,76	33,08%	83.188.628,09
Impostos	111.170.950,92	111.170.950,92	13.007.483,84	11,70%	36.151.861,02	32,52%	75.019.089,90
Taxas	13.061.178,22	13.061.178,22	1.639.453,32	12,55%	4.914.540,67	37,63%	8.146.637,55
Contribuição de Melhoria	76.948,71	76.948,71	23.138,53	30,07%	54.048,07	70,24%	22.900,64
RECEITA DE CONTRIBUIÇÕES	9.420.174,59	9.420.174,59	1.737.556,14	18,45%	3.390.589,43	35,99%	6.029.585,16
Contribuições Sociais	22.450,99	22.450,99	3.525,44	15,70%	6.930,10	30,87%	15.520,89
Contribuição de Intervenção no Domínio Econômico	0,00	0,00	0,00	0,00%	0,00	0,00%	0,00
Contribuição de Iluminação Pública	9.397.723,60	9.397.723,60	1.734.030,70	18,45%	3.383.659,33	36,01%	6.014.064,27
RECEITA PATRIMONIAL	2.106.915,25	2.106.915,25	126.523,23	6,01%	298.533,26	14,17%	1.808.381,99
Receitas Imobiliárias	594.779,20	594.779,20	21.433,65	3,60%	58.079,04	9,76%	536.700,16
Receitas de Valores Mobiliários	1.512.136,05	1.512.136,05	105.089,58	6,95%	240.454,22	15,90%	1.271.681,83
Receita de Concessões e Permissões	0,00	0,00	0,00	0,00%	0,00	0,00%	0,00
Outras Receitas Patrimoniais	0,00	0,00	0,00	0,00%	0,00	0,00%	0,00
RECEITA AGROPECUÁRIA	47.873,74	47.873,74	5.419,10	11,32%	17.408,66	36,36%	30.465,08
Receita da Produção Vegetal	8.000,00	8.000,00	0,00	0,00%	432,00	5,40%	7.568,00
Receita da Produção Animal e Derivados	39.873,74	39.873,74	5.419,10	13,59%	16.976,66	42,58%	22.897,08
Outras Receitas Agropecuárias	0,00	0,00	0,00	0,00%	0,00	0,00%	0,00
RECEITA INDUSTRIAL	0,00	0,00	0,00	0,00%	0,00	0,00%	0,00
Receita da Indústria de Transformação	0,00	0,00	0,00	0,00%	0,00	0,00%	0,00
Receita da Indústria de Construção	0,00	0,00	0,00	0,00%	0,00	0,00%	0,00
Outras receitas industriais	0,00	0,00	0,00	0,00%	0,00	0,00%	0,00
RECEITA DE SERVIÇOS	3.431.411,49	3.431.411,49	335.200,64	9,77%	2.412.418,68	70,30%	1.018.992,81
TRANSFERÊNCIAS CORRENTES	339.863.723,14	353.280.264,76	62.614.545,98	17,72%	120.962.801,23	34,24%	232.317.463,53
Transferências da União e de Suas Entidades	139.697.723,08	150.314.264,70	26.590.965,82	17,69%	47.988.815,48	31,93%	102.325.449,22
Transferências Dos estados e do DF e de suas Entidades	137.552.901,89	137.552.901,89	24.335.412,09	17,69%	49.414.648,77	35,92%	88.138.253,12
Transferências dos Municípios e de suas Entidades	97.410,72	97.410,72	18.070,75	18,55%	43.842,50	45,01%	53.568,22
Transferências de Instituições Privadas	1.281.157,54	4.081.157,54	1.573.330,31	0,00%	1.683.899,32	0,00%	2.397.258,22
Transferências de Outras Instituições Públicas	60.087.500,00	60.087.500,00	10.080.081,01	16,78%	21.783.069,03	36,25%	38.304.430,97
Transferências de Pessoas Físicas	1.146.539,59	1.146.539,59	16.360,00	1,43%	47.836,70	4,17%	1.098.702,89
Transferências prov.de Depósitos Não Identificados	490,32	490,32	326,00	66,49%	689,43	140,61%	-199,11
OUTRAS RECEITAS CORRENTES	6.402.240,23	6.402.240,23	897.075,09	14,01%	1.719.304,30	26,85%	4.682.935,93
Multas Administrativas, Contratuais e Judiciais	2.417.586,76	2.417.586,76	327.258,08	13,54%	608.006,54	25,15%	1.809.580,22
Indenizações, Restituições e ressarcimentos	2.795.663,66	2.795.663,66	386.142,05	13,81%	776.997,19	27,79%	2.018.666,47
Demais Receitas Correntes	1.188.989,81	1.188.989,81	183.674,96	15,45%	334.300,57	28,12%	854.689,24

9.2) RELATÓRIO RESUMIDO DA EXECUÇÃO ORÇAMENTÁRIA

BALANÇO ORÇAMENTÁRIO - JANEIRO A ABRIL DE 2020 / BIMESTRE MARÇO – ABRIL

LRF, Art. 52, inciso I, alíneas "a" e "b" do inciso II e §1º - Anexo I

RECEITAS DE CAPITAL	108.117.144,98	110.099.944,98	798.017,31	0,72%	2.810.704,64	2,55%	107.289.240,34
OPERAÇÕES DE CRÉDITO	99.689.152,29	99.689.152,29	458.488,67	0,46%	1.603.835,87	1,61%	98.085.316,42
Operações de Crédito Internas	99.689.152,29	99.689.152,29	458.488,67	0,46%	1.603.835,87	1,61%	98.085.316,42
Operações de Crédito Externas	0,00	0,00	0,00	0,00%	0,00	0,00%	0,00
ALIENAÇÃO DE BENS	17.362,92	2.000.162,92	5.861,09	0,29%	695.485,59	34,77%	1.304.677,33
Alienação de Bens Móveis	0,00	0,00	0,00	0,00%	0,00	0,00%	0,00
Alienação de Bens Imóveis	17.362,92	2.000.162,92	5.861,09	0,29%	695.485,59	34,77%	1.304.677,33
AMORTIZAÇÕES DE EMPRÉSTIMOS	77.373,61	77.373,61	6.590,20	8,52%	12.627,97	16,32%	64.745,64
TRANSFERÊNCIAS DE CAPITAL	7.799.334,63	7.799.334,63	299.403,12	3,84%	433.505,03	5,56%	7.365.829,60
Transferências da União e de Suas Entidades	2.173.241,54	2.173.241,54	49.170,00	2,26%	49.170,00	0,00%	2.124.071,54
Transferências dos Estados, do DF e de suas Entidades	5.626.093,09	5.626.093,09	250.233,12	4,45%	384.335,03	6,83%	5.241.758,06
Transferências do Exterior	0,00	0,00	0,00	0,00%	0,00	0,00%	0,00
Transferências de Pessoas	0,00	0,00	0,00	0,00%	0,00	0,00%	0,00
Transferências de Outras Instituições Públicas	0,00	0,00	0,00	0,00%	0,00	0,00%	0,00
Transferências de Convênios				0,00%		0,00%	0,00
Transferências de Instituições Privadas	0,00	0,00	0,00	0,00%	0,00	0,00%	0,00
OUTRAS RECEITAS DE CAPITAL	533.921,53	533.921,53	27.674,23	5,18%	65.250,18	12,22%	468.671,35
Integralização do Capital Social	0,00	0,00	0,00	0,00%	0,00	0,00%	0,00
Div. Atv.Prov.da Amortiz. de Emp. e Financ.	0,00	0,00	0,00	0,00%	0,00	0,00%	0,00
Restituições	0,00	0,00	0,00	0,00%	0,00	0,00%	0,00
Receitas de Capital Diversas	533.921,53	533.921,53	27.674,23	0,00%	65.250,18	12,22%	468.671,35
RECEITAS (INTRA-ORÇAMENTÁRIAS) (II)	-	-	-	-	-	-	-
SUBTOTAL DAS RECEITAS (III) = (I + II)	593.698.561,27	609.097.902,89	81.184.413,18	13,33%	172.732.209,96	28,36%	436.365.692,93
OPERAÇÕES DE CRÉDITO / REFINANCIAMENTO (IV)	0,00	0,00	0,00	0,00%	0,00	0,00%	0,00
Operações de Crédito Internas	0,00	0,00	0,00	0,00%	0,00	0,00%	0,00
Mobiliária	0,00	0,00	0,00	0,00%	0,00	0,00%	0,00
Contratual	0,00	0,00	0,00	0,00%	0,00	0,00%	0,00
Operações de Crédito Externas	0,00	0,00	0,00	0,00%	0,00	0,00%	0,00
Mobiliária	0,00	0,00	0,00	0,00%	0,00	0,00%	0,00
Contratual	0,00	0,00	0,00	0,00%	0,00	0,00%	0,00
SUBTOTAL COM REFINANCIAMENTO (V) = (III + IV)	593.698.561,27	609.097.902,89	81.184.413,18	13,33%	172.732.209,96	28,36%	436.365.692,93
DÉFICIT (VI)	-	-	-	-	-	-	-
TOTAL (VII) = (V + VI)	593.698.561,27	609.097.902,89	81.184.413,18	13,33%	172.732.209,96	28,36%	436.365.692,93
SALDOS DE EXERCÍCIOS ANTERIORES (UTILIZADOS PARA CRÉDITOS ADICIONAIS)	-	12.369.352,06	-	-	12.369.352,06	-	-
Superávit Financeiro	-	12.369.352,06	-	-	12.369.352,06	-	-
Reabertura de Créditos Adicionais	-	0,00	-	-	0,00	-	-

9.3) RELATÓRIO RESUMIDO DA EXECUÇÃO ORÇAMENTÁRIA

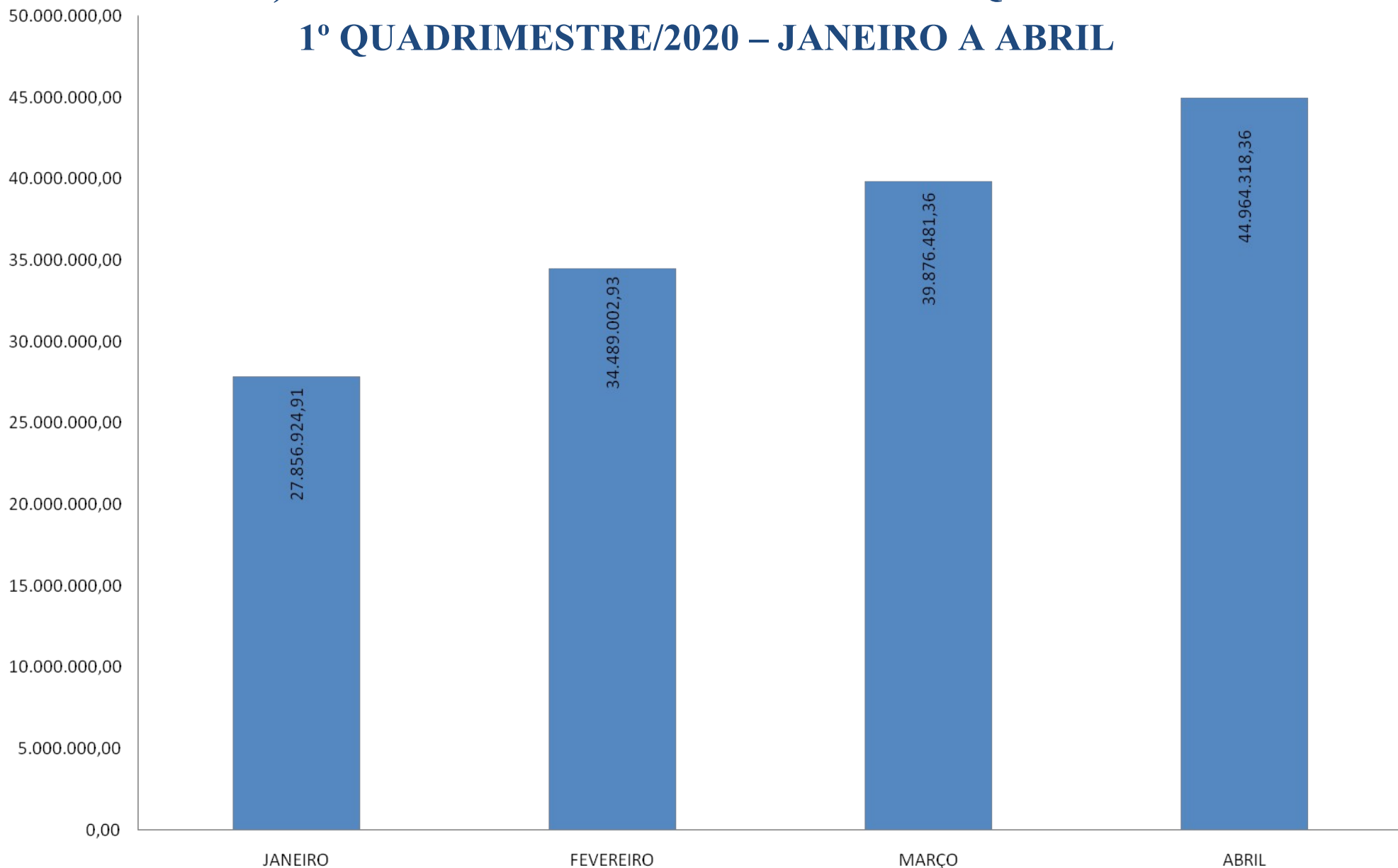
BALANÇO ORÇAMENTÁRIO - JANEIRO A ABRIL DE 2020 / BIMESTRE MARÇO – ABRIL

LRF, Art. 52, inciso I, alíneas "a" e "b" do inciso II e §1º - Anexo I

DESPESAS	DOTAÇÃO INICIAL	DOTAÇÃO ATUALIZADA	DESPESAS EMPENHADAS		DESPESAS LIQUIDADAS			SALDO A LIQUIDAR (f-g)
			No Bimestre	Até o Bimestre	LIQUIDADAS		%	
					No Bimestre	Até o Bimestre (g)		
DESPESAS (EXCETO INTRA-ORÇAMENTÁRIAS) (VIII)								
DESPESAS CORRENTES	593.698.561,27	621.503.916,92	73.786.509,35	194.732.085,07	84.840.799,72	147.186.727,56	23,68%	474.317.189,36
PESSOAL E ENCARGOS SOCIAIS	465.355.441,78	487.428.525,86	69.234.777,84	184.694.978,38	81.785.014,83	142.343.042,76	29,20%	345.085.483,10
JUROS E ENCARGOS DA DÍVIDA	241.873.320,61	245.784.656,82	39.724.488,93	77.684.103,11	39.788.670,32	77.348.881,57	31,47%	168.435.775,25
OUTRAS DESPESAS CORRENTES	6.924.000,00	6.924.000,00	864.269,22	1.724.928,94	864.269,22	1.724.928,94	24,91%	5.199.071,06
DESPESAS DE CAPITAL	216.558.121,17	234.719.869,04	28.646.019,69	105.285.946,33	41.132.075,29	63.269.232,25	26,96%	171.450.636,79
INVESTIMENTOS	125.328.119,49	133.813.139,71	4.551.731,51	10.037.106,69	3.055.784,89	4.843.684,80	3,62%	128.969.454,91
INVERSÕES FINANCEIRAS	115.570.120,41	122.756.140,63	3.041.132,16	7.313.985,87	1.545.185,54	2.120.563,98	1,73%	120.635.576,65
AMORTIZAÇÃO DA DÍVIDA	38.234,95	1.337.234,95	0,00	0,00	0,00	0,00	0,00%	1.337.234,95
RESERVA DE CONTINGÊNCIA	9.719.764,13	9.719.764,13	1.510.599,35	2.723.120,82	1.510.599,35	2.723.120,82	28,02%	6.996.643,31
RESERVA DO RPPS	3.015.000,00	262.251,35	0,00	0,00	0,00	0,00	0,00%	262.251,35
DESPESAS (INTRA-ORÇAMENTÁRIAS) (IX)	0,00	0,00	0,00	0,00	0,00	0,00	0,00%	0,00
SUBTOTAL DAS DESPESAS (X) = (VIII + IX)	593.698.561,27	621.503.916,92	73.786.509,35	194.732.085,07	84.840.799,72	147.186.727,56	23,68%	474.317.189,36
AMORTIZAÇÃO DA DÍVIDA / REFINANCIAMENTO (XI)								
Amortização da Dívida Interna	0,00	0,00	0,00	0,00	0,00	0,00	0,00%	0,00
Dívida Mobiliária	0,00	0,00	0,00	0,00	0,00	0,00	0,00%	0,00
Outras Dívidas	0,00	0,00	0,00	0,00	0,00	0,00	0,00%	0,00
Amortização da Dívida Externa	0,00	0,00	0,00	0,00	0,00	0,00	0,00%	0,00
Dívida Mobiliária	0,00	0,00	0,00	0,00	0,00	0,00	0,00%	0,00
Outras Dívidas	0,00	0,00	0,00	0,00	0,00	0,00	0,00%	0,00
SUBTOTAL COM REFINANCIAMENTO (XII) = (X + XII)	593.698.561,27	621.503.916,92	73.786.509,35	194.732.085,07	84.840.799,72	147.186.727,56	23,68%	474.317.189,36
SUPERÁVIT (XIII)	-	-	-	-	-	25.545.482,40	-	-
TOTAL (XIV) = (XII + XIII)	593.698.561,27	621.503.916,92	73.786.509,35	194.732.085,07	84.840.799,72	172.732.209,96	-	-

10) DEMONSTRATIVO DAS DESPESAS LIQUIDADAS

1º QUADRIMESTRE/2020 – JANEIRO A ABRIL



	JANEIRO	FEVEREIRO	MARÇO	ABRIL	TOTAL
TOTAL LIQUIDADO	27.856.924,91	34.489.002,93	39.876.481,36	44.964.318,36	147.186.727,56

11.1) DEMONSTRATIVO SIMPLIFICADO DO RELATÓRIO RESUMIDO DA EXECUÇÃO ORÇAMENTÁRIA

JANEIRO A ABRIL DE 2020 / BIMESTRE MARÇO – ABRIL - LRF, Art. 48 – Anexo XVII

BALANÇO ORÇAMENTÁRIO	Valores até o Bimestre
RECEITAS	
Previsão Inicial	593.698.561,27
Previsão Atualizada	609.097.902,89
Receitas Realizadas	172.732.209,96
Déficit Orçamentário	-
Saldos de Exercícios Anteriores (Utilizado para créditos adicionais)	12.369.352,06
DESPESAS	
Dotação Inicial	593.698.561,27
Créditos Adicionais	27.805.355,65
Dotação Atualizada	621.503.916,92
Despesas Empenhadas	194.732.085,07
Despesas Liquidadas	147.186.727,56
Despesas Pagas	123.416.670,32
Superavit Orçamentário	25.545.482,40
DESPESAS POR FUNÇÃO / SUBFUNÇÃO	
Despesas Empenhadas	194.732.085,07
Despesas Liquidadas	147.186.727,56
RECEITA CORRENTE LÍQUIDA – RCL	
Receita Corrente Líquida	469.570.597,77
Receita Corrente Líquida Ajustada p/ Cálculo dos Limites de Endividamento	463.720.597,77
Receita Corrente Líquida Ajustada p/Cálculo Limites da Despesa com Pessoal	463.720.597,77
RECEITAS E DESPESAS DO REGIME PRÓPRIO PREV.DOS SERVIDORES	
Valores até o Bimestre	
Regime Próprio de Previdência dos Servidores-Plano Previdenciário	-
Receitas Previdenciárias Realizadas	-
Despesas Previdenciárias Liquidadas	542.302,30
Resultado Previdenciário	-542.302,30
Regime Próprio de Previdência dos Servidores-Plano Financeiro	-
Receitas Previdenciárias Realizadas	-
Despesas Previdenciárias Liquidadas	-
Resultado Previdenciário	-

11.2) DEMONSTRATIVO SIMPLIFICADO DO RELATÓRIO RESUMIDO DA EXECUÇÃO ORÇAMENTÁRIA

JANEIRO A ABRIL DE 2020 / BIMESTRE MARÇO – ABRIL - LRF, Art. 48 – Anexo XVII

RESULTADOS NOMINAL E PRIMÁRIO	Meta Fixada no AMF da LDO (a)	Resultado Apurado até o bimestre (b)	% em Relação à Meta (b/a)
Resultado Primário - Acima da Linha	-86.282.572,24	7.867.739,34	1196,66%
Resultado Nominal - Acima da Linha	-91.223.318,18	6.439.648,09	1516,59%

RESTOS A PAGAR POR PODER E MINISTÉRIO PÚBLICO	Inscrição	Cancelamento até o Bimestre	Pagamento até o Bimestre	Saldo a Pagar
RESTOS A PAGAR PROCESSADOS	42.870.815,41	988.509,82	36.945.327,64	4.936.977,95
Poder Executivo	42.870.815,41	988.509,82	36.945.327,64	4.936.977,95
Poder Legislativo	0,00	0,00	0,00	0,00
Poder Judiciário	0,00	0,00	0,00	0,00
Ministério Público	0,00	0,00	0,00	0,00
RESTOS A PAGAR NÃO PROCESSADOS	17.052.281,88	381.970,59	6.703.668,42	9.966.642,87
Poder Executivo	17.052.281,88	381.970,59	6.703.668,42	9.966.642,87
Poder Legislativo	0,00	0,00	0,00	0,00
Poder Judiciário	0,00	0,00	0,00	0,00
Ministério Público	0,00	0,00	0,00	0,00
TOTAL	59.923.097,29	1.370.480,41	43.648.996,06	14.903.620,82

DESPESAS COM MANUTENÇÃO E DESENVOLVIMENTO DO ENSINO	Valor apurado até o bimestre	Limites Constitucionais Anuais	
		% Mínimo a Aplicar no Exercício	% Aplicado até o bimestre
Mínimo Anual de 25% das Receitas de Impostos em MDE	25.012.781,80	25%	23,90%
Mínimo Anual de 60% do FUNDEB na Remun.do Magist.c/Ensino Fund.e Médio	-	-	-
Mínimo Anual de 60% do FUNDEB na Remun.do Magist.c/Educ.Inf.e Ens.Fund.	16.655.370,80	60%	76,45%
Complementação da União ao FUNDEB	-	-	-

RECEITAS DE OPERAÇÕES DE CRÉDITO E DESPESAS DE CAPITAL	Valor Apurado até o Bimestre	Saldo Não Realizado
Receita de Operação de Crédito	1.603.835,87	98.085.316,42
Despesa de Capital Líquida	4.843.684,80	128.969.454,91

11.3) DEMONSTRATIVO SIMPLIFICADO DO RELATÓRIO RESUMIDO DA EXECUÇÃO ORÇAMENTÁRIA

JANEIRO A ABRIL DE 2020 / BIMESTRE MARÇO – ABRIL - LRF, Art. 48 – Anexo XVII

PROJEÇÃO ATUARIAL DOS REGIMES DE PREVIDÊNCIA	Exercício	10º Exercício	20º Exercício	35º Exercício
Plano Previdenciário	-	-	-	-
Receitas Previdenciárias	-	-	-	-
Despesas Previdenciárias	-	-	-	-
Resultado Previdenciário	-	-	-	-
Plano Financeiro	-	-	-	-
Receitas Previdenciárias	-	-	-	-
Despesas Previdenciárias	-	-	-	-
Resultado Previdenciário	-	-	-	-

RECEITA DA ALIENAÇÃO DE ATIVOS E APLICAÇÃO DOS RECURSOS	Valor Apurado até o bimestre	Saldo a Realizar
Receita de Capital Resultante da Alienação de Ativos	696.642,51	1.328.965,27
Aplicação dos Recursos da Alienação de Ativos	1.770,00	2.223.837,78

DESPESAS COM AÇÕES E SERVIÇOS PÚBLICOS DE SAÚDE	Valor Apurado até o bimestre	Limite Constitucional Anual	
		% Mínimo a Aplicar no Exercício	% Aplicado até o bimestre
Despesas c/Ações e Serviços Públicos de Saúde executadas c/recursos de Impostos	21.864.351,10	15,00%	20,89%

DESPESAS DE CARÁTER CONTINUADO DERIVADO DE PPP	Valor Apurado no Exercício Corrente
Total das Despesas / RCL (%)	-

11.4) RELATÓRIO DE GESTÃO FISCAL - DEMONSTRATIVO DOS LIMITES

ATÉ O 1º QUADRIMESTRE DE 2020 - LRF, Art. 48 – Anexo XVII

RECEITA CORRENTE LÍQUIDA	VALOR ATÉ O QUADRIMESTRE	
Receita Corrente Líquida		469.570.597,77
Receita Corrente Líquida Ajustada p/ Cálculo dos Limites de Endividamento		463.720.597,77
Receita Corrente Líquida Ajustada p/Cálculo Limites da Despesa com Pessoal		463.720.597,77

DESPESA COM PESSOAL	VALOR REALIZADO NO PERÍODO	% SOBRE A RCL AJUSTADA
Total de Despesas com Pessoal - DTP	211.777.595,06	45,67%
Limite Máximo (incisos I, II, e III, art. 20 da LRF)	250.409.122,80	54,00%
Limite Prudencial (parágrafo único, art. 22 da LRF)	237.888.666,66	51,30%
Limite de Alerta (inciso II do §1º do art. 59 da LRF)	225.368.210,52	48,60%

DÍVIDA CONSOLIDADA	COMPARATIVO DO SALDO DA DÍVIDA	% SOBRE A RCL AJUSTADA
Dívida Consolidada Líquida	4.282.975,33	0,92%
Limite Definido por Resolução do Senado Federal	556.464.717,32	120,00%

GARANTIAS DE VALORES	COMPARATIVO DO SALDO DA GARANTIA	% SOBRE A RCL AJUSTADA
Total das Garantias Concedidas	0,00	0,00%
Limite Definido por Resolução do Senado Federal	102.018.531,51	22,00%

OPERAÇÕES DE CRÉDITO	VALOR REALIZADO NO PERÍODO	% SOBRE A RCL AJUSTADA
Operações de Crédito Internas e Externas	1.393.244,87	0,30%
Limite definido p/Senado Federal para Op.de Crédito Externas e Internas	74.195.295,64	16,00%
Operações de Crédito por Antecipação da Receita	0,00	0,00%
Limite definido p/Senado Federal para Op.de Crédito por Antec.da Receita	32.460.441,84	7,00%

RESTOS A PAGAR	RESTOS A PAGAR EMPENHADOS E NÃO LIQUIDADOS DO EXERCÍCIO	DISPONIBILIDADE DE CAIXA LÍQUIDA (Após a inscrição em restos a pagar não proc.do exerc.)
Valor Total	-	-

12) CENÁRIO DOS PRINCIPAIS TRIBUTOS MUNICIPAIS, TRANSFERÊNCIAS ESTADUAIS E FEDERAIS EM 2020

IPTU	JANEIRO	FEVEREIRO	MARÇO	ABRIL	TOTAL
Arrecadado	9.744.341,27	2.162.878,01	2.046.803,10	1.481.253,04	15.435.275,42
Previsto	10.015.932,96	3.476.503,20	3.175.751,46	2.941.353,57	19.609.541,19

ISSQN	JANEIRO	FEVEREIRO	MARÇO	ABRIL	TOTAL
Arrecadado	3.016.632,60	2.551.776,94	2.745.352,02	1.923.493,07	10.237.254,63
Previsto	2.560.873,17	2.744.954,45	2.866.624,76	2.875.680,94	11.048.133,32

DIVIDA ATIVA E ENCARGOS-tributária	JANEIRO	FEVEREIRO	MARÇO	ABRIL	TOTAL
Arrecadado	873.972,98	823.456,78	596.459,01	588.463,71	2.882.352,48
Previsto	915.054,76	782.507,83	820.583,87	876.894,43	3.395.040,89

ITBI	JANEIRO	FEVEREIRO	MARÇO	ABRIL	TOTAL
Arrecadado	828.631,94	823.398,17	722.147,59	499.415,69	2.873.593,39
Previsto	808.945,39	896.184,78	1.041.274,02	999.035,01	3.745.439,20

ICMS	JANEIRO	FEVEREIRO	MARÇO	ABRIL	TOTAL
Arrecadado	8.170.583,18	9.703.258,86	11.346.591,86	6.179.813,48	35.400.247,38
Previsto	9.517.610,37	8.008.865,76	10.412.546,75	8.101.037,41	36.040.060,29

FPM	JANEIRO	FEVEREIRO	MARÇO	ABRIL	TOTAL
Arrecadado	4.210.153,58	6.083.484,00	3.557.181,46	3.486.825,29	17.337.644,33
Previsto	4.273.477,65	5.406.992,40	3.387.219,84	3.916.363,53	16.984.053,42

IPVA	JANEIRO	FEVEREIRO	MARÇO	ABRIL	TOTAL
Arrecadado	6.076.366,34	1.774.110,36	2.150.136,47	5.294.763,21	15.295.376,38
Previsto	5.592.522,01	1.586.253,10	2.023.031,54	5.501.268,80	14.703.075,45

FUNDEB	JANEIRO	FEVEREIRO	MARÇO	ABRIL	TOTAL
Arrecadado	6.555.504,15	5.149.325,71	5.330.952,18	4.750.654,14	21.786.436,18
Previsto	5.725.220,53	4.461.602,72	4.849.180,10	5.072.720,38	20.108.723,73

TOTAL LIVRES	JANEIRO	FEVEREIRO	MARÇO	ABRIL	TOTAL
Arrecadado	22.247.008,34	14.624.453,22	14.124.577,09	12.077.760,20	63.073.798,85
Previsto	22.849.280,51	13.484.989,19	14.542.896,19	15.530.786,69	66.407.952,58

SUPERAVIT/DEFICIT >	-602.272,17	1.139.464,03	-418.319,10	-3.453.026,49	-3.334.153,73
---------------------	-------------	--------------	-------------	---------------	---------------

Fonte: Secretaria Municipal de Fazenda

**OS ARQUIVOS COM OS DADOS DA PRESTAÇÃO DE CONTAS REFERENTES
AO 1º QUADRIMESTRE/2020 ESTARÃO DISPONÍVEIS NO ENDEREÇO:**

<http://www.santacruz.rs.gov.br/conteudo/audiencia-publica>