



# INDICADORES DO MUNICÍPIO 1º QUADRIMESTRE



MUNICÍPIO DE  
**SANTA CRUZ DO SUL**

**VIVERAQUIÉ  
BOMDEMAIS**

# **Prefeitura Municipal de Santa Cruz do Sul**

**Telmo José Kirst  
Prefeito Municipal**

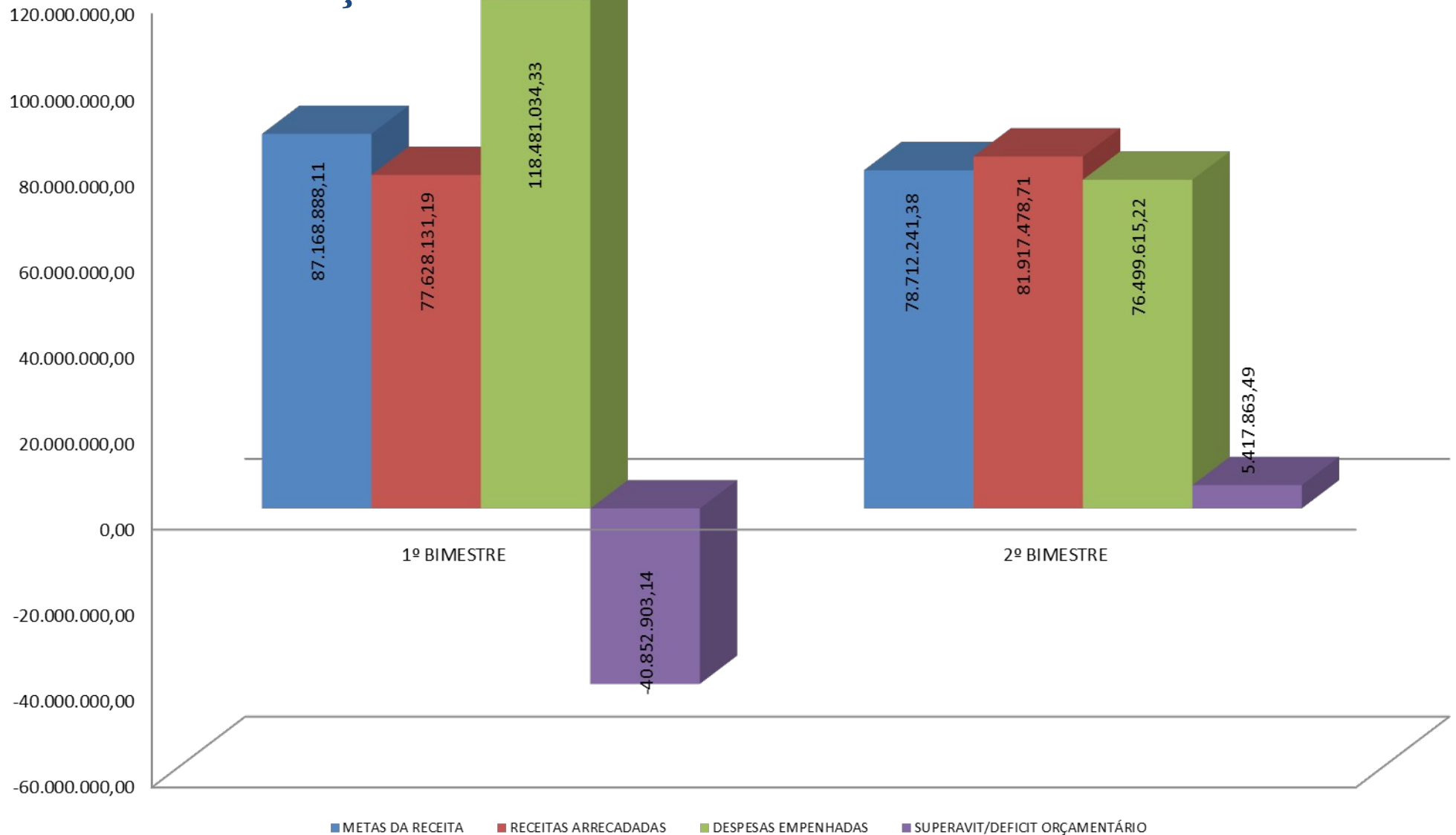
**André Weigel  
Contador  
CRC-RS 65.772**

**Zeno José Assmann  
Secretário Municipal  
de Fazenda**

**COMPARATIVO DE  
INDICADORES  
DO MUNICÍPIO DE  
SANTA CRUZ DO SUL**

**1º QUADRIMESTRE/2019**

# 1) DEMONSTRATIVO DA EXECUÇÃO ORÇAMENTÁRIA – EXERCÍCIO 2019



# 1.1) DEMONSTRATIVO DA EXECUÇÃO ORÇAMENTÁRIA – EXERCÍCIO 2019

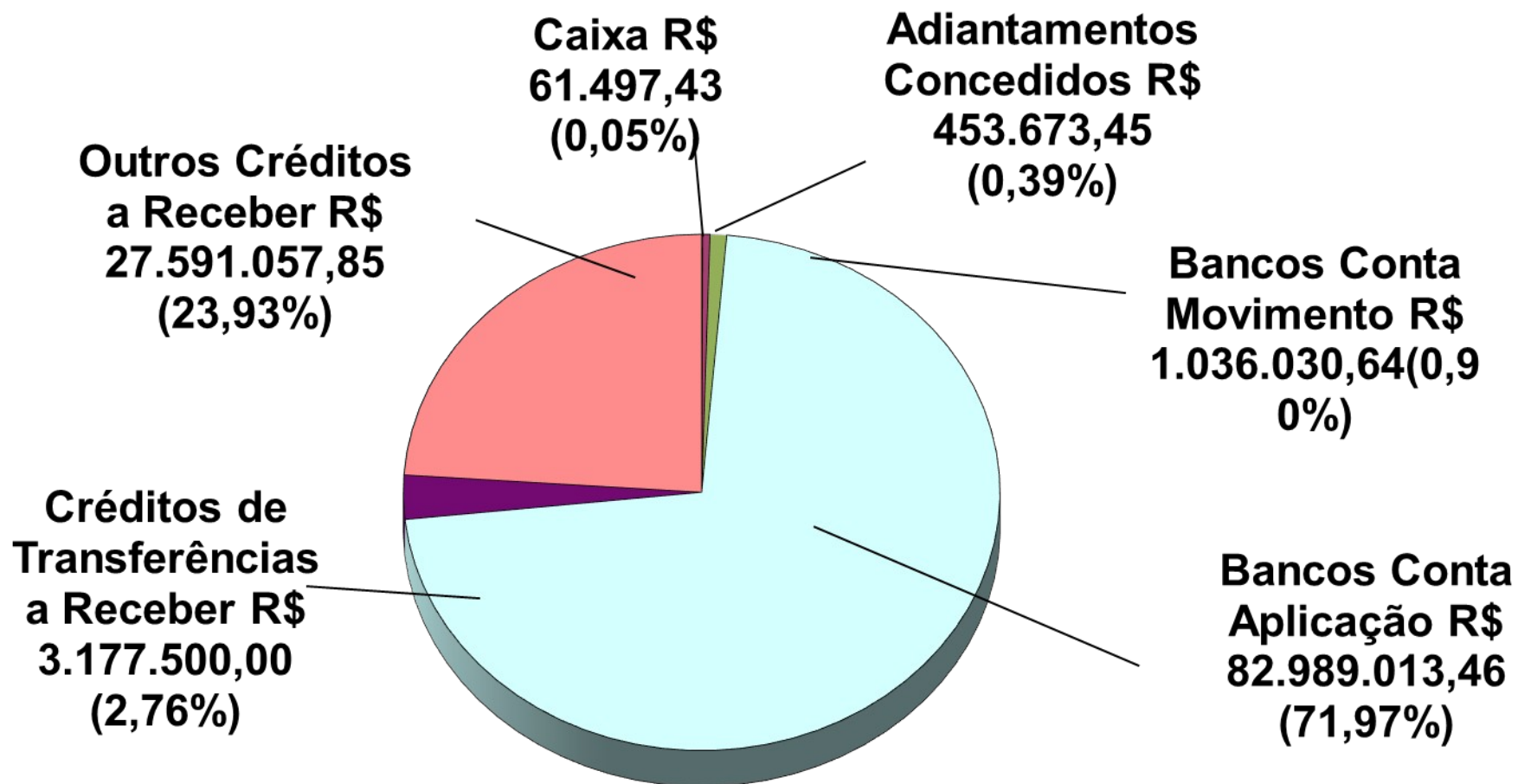
	1º BIMESTRE	2º BIMESTRE	RESULTADO
METAS DA RECEITA	87.168.888,11	78.712.241,38	165.881.129,49
RECEITAS ARRECADADAS	77.628.131,19	81.917.478,71	159.545.609,90
DESPEAS EMPENHADAS	118.481.034,33	76.499.615,22	194.980.649,55
SUPERAVIT/DEFICIT ORÇAMENTÁRIO	-40.852.903,14	5.417.863,49	-35.435.039,65
	1º BIMESTRE	2º BIMESTRE	RESULTADO
METAS DA RECEITA	87.168.888,11	78.712.241,38	165.881.129,49
RECEITAS ARRECADADAS	77.628.131,19	81.917.478,71	159.545.609,90
DESPEAS LIQUIDADAS	57.845.981,36	76.195.991,67	134.041.973,03
SUPERAVIT/DEFICIT ORÇAMENTÁRIO	19.782.149,83	5.721.487,04	25.503.636,87

## 2) PARTICIPAÇÃO POR ÓRGÃO NA DESPESA EMPENHADA – 1º QUADRIMESTRE DE 2019

ÓRGÃOS	VALORES EMPENHADOS	%
CÂMARA MUNICIPAL	3.255.305,13	1,67%
PROCURADORIA GERAL	2.631.581,25	1,35%
SECRETARIA MUNICIPAL DE PLANEJAMENTO, ORÇAMENTO E GESTÃO	1.359.182,81	0,70%
SECRETARIA MUNICIPAL DE ADMINISTRAÇÃO E TRANSPARÊNCIA	2.143.562,32	1,10%
SECRETARIA MUNICIPAL DE FAZENDA	12.104.390,67	6,21%
SECRETARIA MUNICIPAL DE OBRAS E INFRAESTRUTURA	14.480.822,10	7,43%
SECRETARIA MUNICIPAL DE TRANSPORTES E SERVIÇOS URBANOS	9.796.004,30	5,02%
SECRETARIA MUNICIPAL DE EDUCAÇÃO	41.403.350,99	21,23%
SECRETARIA MUNICIPAL DESENV.ECON., CULTURA E TURISMO	1.868.755,21	0,96%
SECRETARIA MUNICIPAL DE SAÚDE	62.445.391,69	32,03%
SECRETARIA MUNICIPAL DE POLÍTICAS PÚBLICAS	6.403.222,03	3,28%
SECRETARIA MUNICIPAL DE AGRICULTURA	2.140.622,31	1,10%
SECRETARIA MUNICIPAL DE MEIO AMBIENTE, SANEAMENTO E SUSTENTAB.	21.615.295,50	11,09%
GABINETE DO PREFEITO MUNICIPAL	1.905.735,27	0,98%
GABINETE DO VICE-PREFEITO	77.196,71	0,04%
SECRET.MUNIC.SEG.,DEFESA CIVIL E ESPORTE	5.114.330,56	2,62%
SECRETARIA MUNICIPAL DE HABITAÇÃO	5.456.254,22	2,80%
SECRETARIA MUNICIPAL DE CULTURA	582.585,41	0,30%
AGÊNCIA REGULADORA DE SERVIÇOS PÚBLICOS DELEGADOS MUN SCS	197.061,07	0,10%
<b>TOTAL</b>	<b>194.980.649,55</b>	<b>100,00%</b>

Fonte: Secretaria Municipal de Fazenda

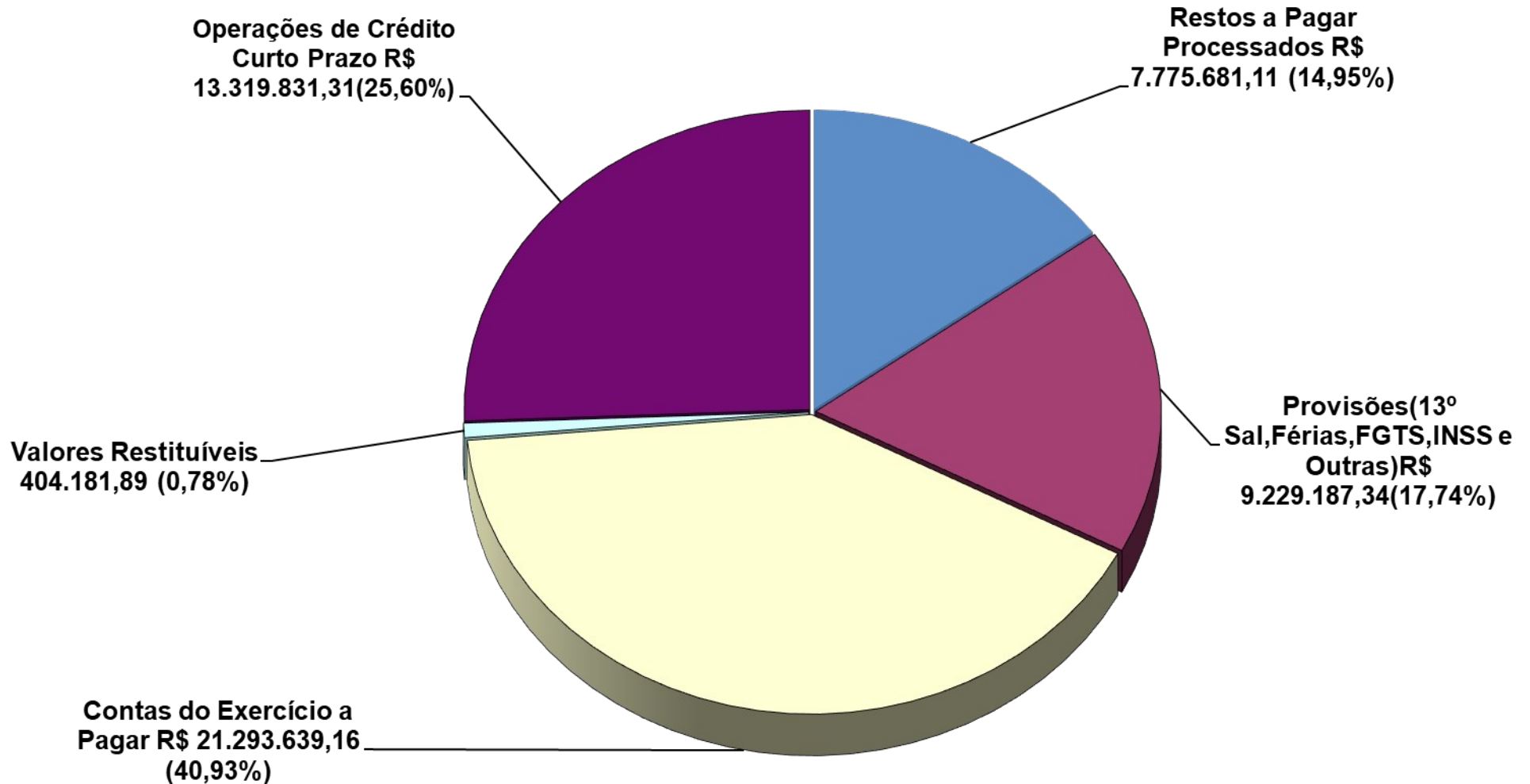
### 3) DISPONIBILIDADES E HAVERES FINANCEIROS EM 30/04/2019



**TOTAL → R\$ 115.308.772,83**

# 4) OBRIGAÇÕES EM CIRCULAÇÃO CURTO PRAZO

EM 30/04/2019



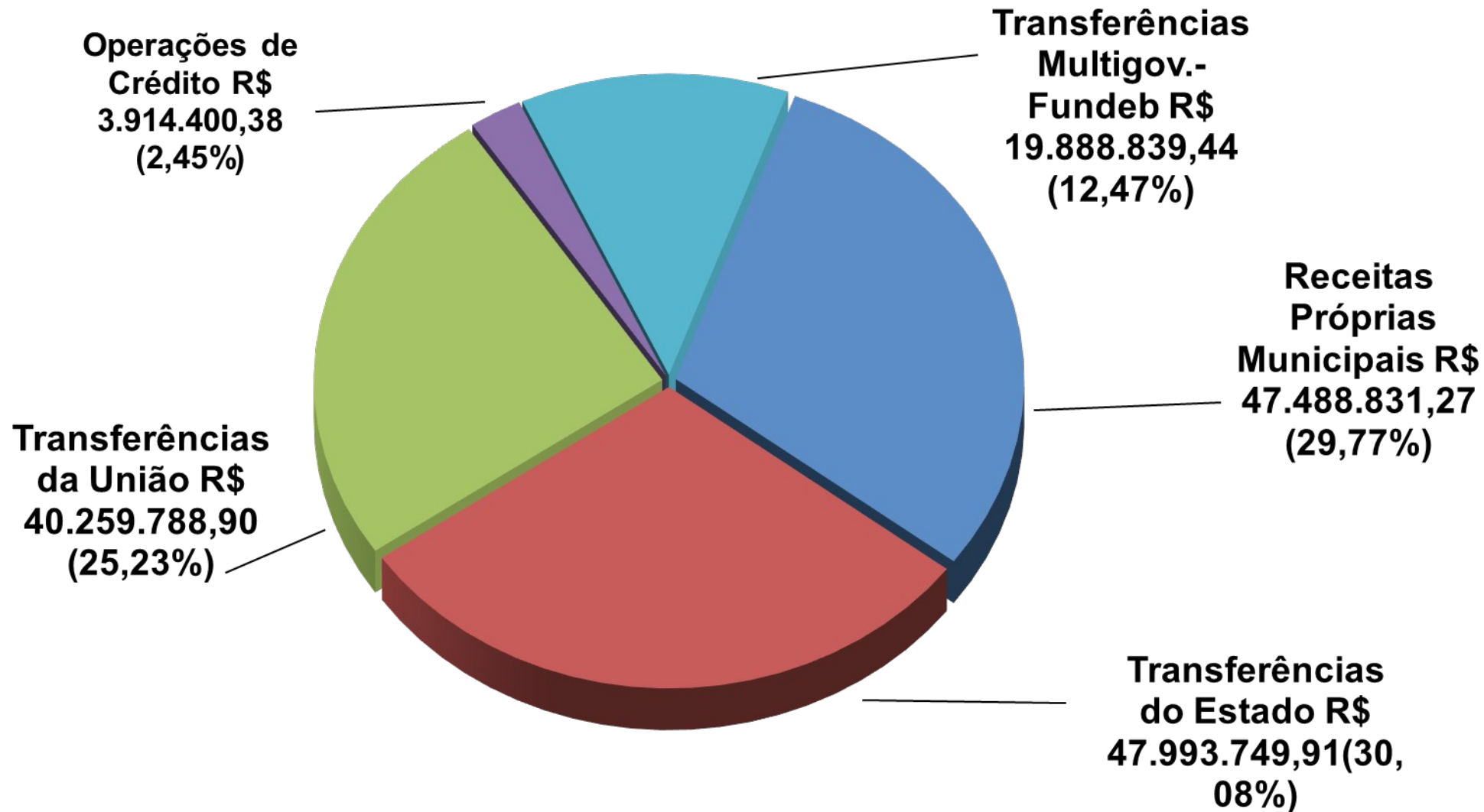
**TOTAL: R\$ 52.022.520,81**

**EMP. A LIQ. R\$ 60.938.676,52**

**TOTAL GERAL R\$ 112.961.197,33**

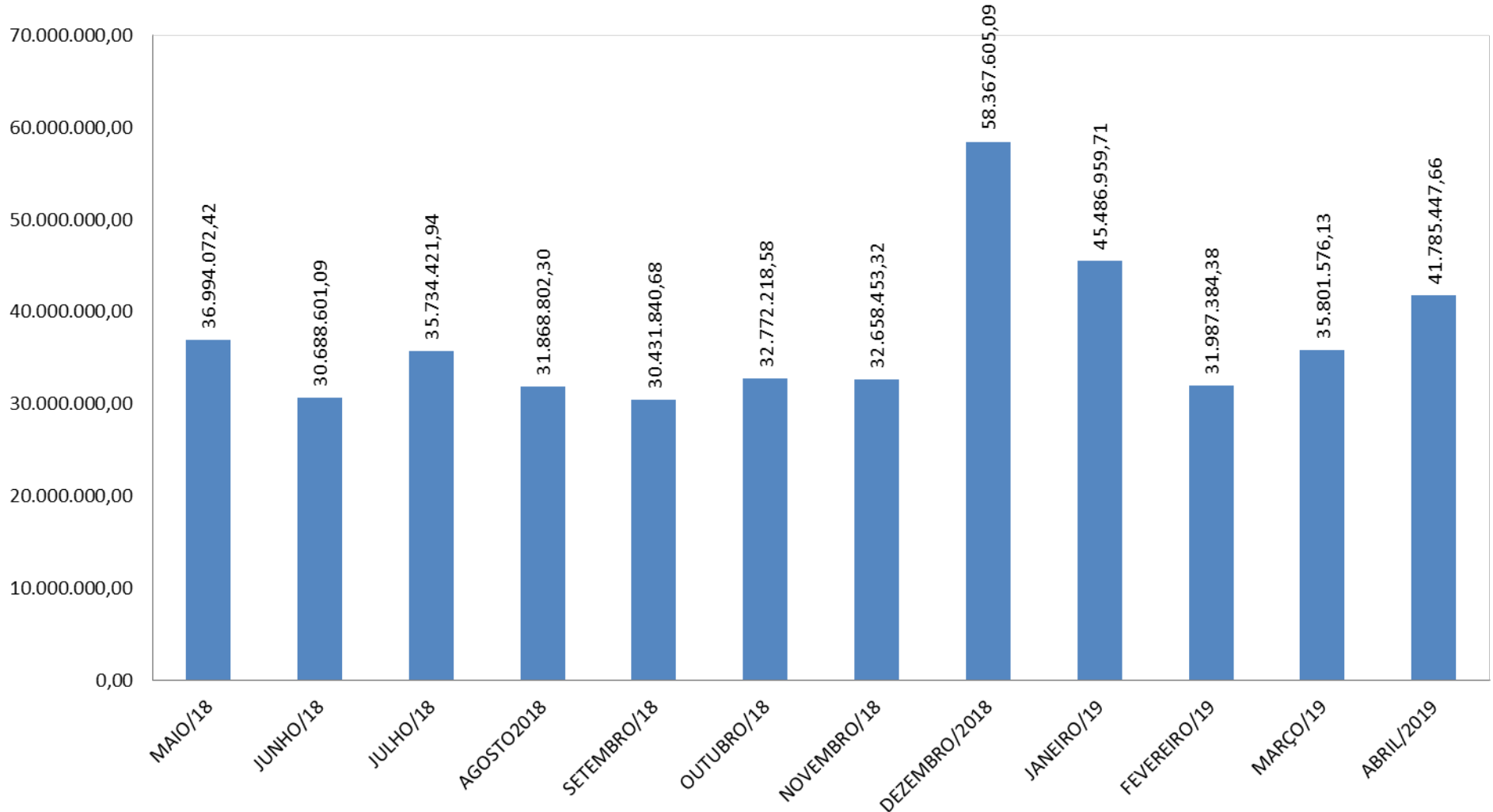


## 5) PARTICIPAÇÃO NA RECEITA DO MUNICÍPIO 04/2019



**TOTAL → R\$ 159.545.609,90**

# 6) DEMONSTRATIVO DA APURAÇÃO DA RECEITA CORRENTE LÍQUIDA



**6.1) RELATÓRIO RESUMIDO DA EXECUÇÃO ORÇAMENTÁRIA –  
C.F. ART. 165, § 3º/SEÇÃO III, CAPÍTULO VIII DA LRF  
DEMONSTRATIVO QUE ACOMPANHA (ART.53, I DA L.R.F.)  
DEMONSTRATIVO DA APURAÇÃO DA RECEITA CORRENTE LÍQUIDA - STN**

ESPECIFICAÇÃO	EVOLUÇÃO DA RECEITA REALIZADA NOS ÚLTIMOS 12 MESES						
	MAIO/18	JUNHO/18	JULHO/18	AGOSTO2018	SETEMBRO/18	OUTUBRO/18	NOVEMBRO/18
RECEITAS CORRENTES (I)	40.492.643,87	33.187.252,01	39.115.429,64	34.289.472,26	33.312.397,45	36.078.406,26	35.474.984,90
Impostos, Taxas e Contribuições de Melhoria	7.312.098,83	6.669.650,46	6.637.141,10	8.574.463,93	5.615.644,92	5.411.507,58	5.350.283,36
IPTU	1.691.237,66	1.672.473,36	1.651.694,77	1.521.449,72	671.586,59	447.070,69	387.700,05
ISS	2.906.933,83	2.904.128,59	2.677.578,95	4.549.847,67	2.937.256,09	2.657.963,11	2.838.257,67
ITBI	1.120.569,07	583.326,34	773.330,78	975.906,83	668.304,35	1.053.429,15	863.901,73
IRRF	881.814,47	890.915,65	896.716,61	909.578,05	899.435,49	885.898,40	917.297,20
Outros Impostos, Taxas e Contribuições de Melhoria	711.543,80	618.806,52	637.819,99	617.681,66	439.062,40	367.146,23	343.126,71
Contribuições	548.766,59	617.559,42	645.888,65	726.596,91	774.742,93	739.678,30	729.729,85
Receita Patrimonial	119.899,33	111.582,36	140.490,43	145.672,24	105.819,90	114.606,13	3.480.606,35
Rendimentos de Aplicação Financeira	79.954,62	93.441,04	110.809,28	95.998,20	72.583,76	72.221,07	69.347,16
Outras Receitas Patrimoniais	39.944,71	18.141,32	29.681,15	49.674,04	33.236,14	42.385,08	3.411.259,19
Receita Agropecuária	756,60	300,05	1.339,60	519,80	2.431,50	4.443,40	8.627,10
Receita Industrial	0,00	0,00	0,00	0,00	0,00	0,00	0,00
Receita de Serviços	170.218,12	172.088,26	160.837,39	178.848,66	142.273,68	148.092,24	142.620,36
Transferências Correntes	31.690.009,11	25.237.640,31	31.190.592,36	24.313.371,36	26.408.622,13	29.342.760,27	25.498.134,19
Cota-Parte do FPM	4.111.587,65	3.850.306,31	4.435.387,48	3.299.014,43	2.488.119,19	2.826.487,25	3.550.404,19
Cota-Parte do ICMS	12.023.139,28	7.737.950,21	13.681.498,01	8.261.724,91	11.413.160,10	13.260.414,08	10.191.244,79
Cota-Parte do IPVA	1.131.682,46	680.568,30	400.032,26	309.497,66	218.906,85	148.971,38	120.221,22
Cota-Parte do ITR	0,00	0,00	0,00	0,00	0,00	0,00	0,00
Transferências da LC 87/1996	61.561,97	61.561,97	61.561,97	61.561,97	61.561,97	61.561,97	61.561,97
Transferências da LC 61/1989	0,00	0,00	0,00	0,00	0,00	0,00	0,00
Transferências do FUNDEB	4.984.162,63	4.051.477,89	4.221.772,72	4.360.341,43	4.054.262,68	4.824.060,21	4.546.340,70
Outras Transferências Correntes	9.377.875,12	8.855.775,63	8.390.339,92	8.021.230,96	8.172.611,34	8.221.265,38	7.028.361,32
Outras Receitas Correntes	650.895,29	378.431,15	339.140,11	349.999,36	262.862,39	317.318,34	264.983,69
DEDUÇÕES (II)	3.498.571,45	2.498.650,92	3.381.007,70	2.420.669,96	2.880.556,77	3.306.187,68	2.816.531,58
Contrib. p/o Plano de Previdência do Servidor	0,00	0,00	0,00	0,00	0,00	0,00	0,00
Compensação Financ. entre Regimes Previd.	0,00	0,00	0,00	0,00	0,00	0,00	0,00
Dedução de Receita para Formação do FUNDEB	3.498.571,45	2.498.650,92	3.381.007,70	2.420.669,96	2.880.556,77	3.306.187,68	2.816.531,58
RECEITA CORRENTE LÍQUIDA (III) = (I - II)	36.994.072,42	30.688.601,09	35.734.421,94	31.868.802,30	30.431.840,68	32.772.218,58	32.658.453,32

**6.2) RELATÓRIO RESUMIDO DA EXECUÇÃO ORÇAMENTÁRIA –  
C.F. ART. 165, § 3º/SEÇÃO III, CAPÍTULO VIII DA LRF  
DEMONSTRATIVO QUE ACOMPANHA (ART.53, I DA L.R.F.)  
DEMONSTRATIVO DA APURAÇÃO DA RECEITA CORRENTE LÍQUIDA - STN**

ESPECIFICAÇÃO	EVOLUÇÃO DA RECEITA REALIZADA NOS ÚLTIMOS 12 MESES					TOTAL (ÚLTIMOS 12 MESES)	PREVISÃO ATUALIZADA 2019
	DEZEMBRO/2018	JANEIRO/19	FEVEREIRO/19	MARÇO/19	ABRIL/2019		
RECEITAS CORRENTES (I)	63.566.967,90	49.229.485,23	35.046.300,68	38.880.938,45	46.005.572,09	484.679.850,74	488.912.968,46
Impostos, Taxas e Contribuições de Melhoria	15.917.163,97	16.236.932,38	7.398.751,44	8.001.134,66	8.970.693,52	102.095.466,15	103.350.526,92
IPTU	8.030.233,60	9.256.166,98	1.979.759,88	1.997.362,01	1.890.743,68	31.197.478,99	31.349.889,46
ISS	2.796.301,87	2.980.655,36	2.711.454,59	3.138.069,03	4.395.221,03	37.493.667,79	38.703.044,25
ITBI	1.094.595,14	955.160,00	714.178,93	859.021,88	838.700,91	10.500.425,11	9.978.079,84
IRRF	1.703.988,55	928.004,33	1.082.127,79	1.075.146,00	980.101,70	12.051.024,24	12.076.260,46
Outros Impostos, Taxas e Contribuições de Melhoria	2.292.044,81	2.116.945,71	911.230,25	931.535,74	865.926,20	10.852.870,02	11.243.252,91
Contribuições	716.146,65	734.208,05	741.720,53	816.396,30	828.432,35	8.619.866,53	8.126.821,46
Receita Patrimonial	98.045,98	152.997,04	151.370,92	180.255,35	185.744,44	4.987.090,47	1.253.217,30
Rendimentos de Aplicação Financeira	70.698,79	135.021,83	130.293,93	129.600,58	148.743,22	1.208.713,48	883.147,65
Outras Receitas Patrimoniais	27.347,19	17.975,21	21.076,99	50.654,77	37.001,22	3.778.377,01	370.069,65
Receita Agropecuária	1.954,20	3.163,40	932,70	1.919,10	5.132,20	31.519,65	27.303,74
Receita Industrial	0,00	0,00	0,00	0,00	0,00	0,00	0,00
Receita de Serviços	146.737,26	147.075,31	150.094,50	147.962,19	160.943,21	1.867.791,18	2.509.587,97
Transferências Correntes	46.312.527,80	31.636.586,13	26.356.382,14	29.321.626,12	34.722.499,37	362.030.751,29	369.826.732,60
Cota-Parte do FPM	6.213.231,42	4.636.089,90	5.092.467,17	3.812.949,61	3.719.952,01	48.035.996,61	51.021.163,00
Cota-Parte do ICMS	17.288.796,51	8.637.925,05	8.482.119,81	9.402.139,18	11.939.660,05	132.319.771,98	121.534.891,76
Cota-Parte do IPVA	4.130.822,18	5.256.972,97	1.585.430,02	2.036.176,38	5.274.549,95	21.293.831,63	22.273.905,06
Cota-Parte do ITR	0,00	0,00	0,00	0,00	0,00	0,00	0,00
Transferências da LC 87/1996	61.561,97	0,00	0,00	0,00	0,00	492.495,76	688.962,96
Transferências da LC 61/1989	0,00	180.754,28	131.766,88	0,00	0,00	312.521,16	0,00
Transferências do FUNDEB	5.993.306,62	5.409.958,95	4.536.405,96	7.940.189,27	5.081.523,65	60.003.802,71	57.525.382,07
Outras Transferências Correntes	12.624.809,10	7.514.884,98	6.528.192,30	6.130.171,68	8.706.813,71	99.572.331,44	116.782.427,75
Outras Receitas Correntes	374.392,04	318.522,92	247.048,45	411.644,73	1.132.127,00	5.047.365,47	3.818.778,47
DEDUÇÕES (II)	5.199.362,81	3.742.525,52	3.058.916,30	3.079.362,32	4.220.124,43	40.102.467,44	38.646.904,02
Contrib. p/o Plano de Previdência do Servidor	0,00	0,00	0,00	0,00	0,00	0,00	0,00
Compensação Financ. entre Regimes Previd.	0,00	0,00	0,00	0,00	0,00	0,00	0,00
Dedução de Receita para Formação do FUNDEB	5.199.362,81	3.742.525,52	3.058.916,30	3.079.362,32	4.220.124,43	40.102.467,44	38.646.904,02
RECEITA CORRENTE LÍQUIDA (III) = (I - II)	58.367.605,09	45.486.959,71	31.987.384,38	35.801.576,13	41.785.447,66	444.577.383,30	450.266.064,44

# 7) DEMONSTRATIVO DA DESPESA COM PESSOAL

DESPESA COM PESSOAL	DESPESAS EXECUTADAS (Últimos 12 Meses)	
	LIQUIDADAS (a)	INSCRITAS EM RESTOS A PAGAR NÃO PROCESSADOS (b)
DESPESA BRUTA COM PESSOAL (I)	198.813.906,13	0,00
Pessoal Ativo	197.238.377,15	0,00
Pessoal Inativo e Pensionistas	1.575.528,98	
Outras despesas de pessoal decorrentes de contratos de terceirização (§ 1º do art. 18 da LRF)	0,00	
DESPESAS NÃO COMPUTADAS (§ 1º do art. 19 da LRF) (II)	1.508.867,25	0,00
Indenizações por Demissão e Incentivos à Demissão Voluntária	982.112,25	
Decorrentes de Decisão Judicial de Período Anterior ao da Apuração	526.755,00	
Despesas de Exercícios Anteriores de Período Anterior ao da Apuração	0,00	
Inativos e Pensionistas com Recursos Vinculados	0,00	
DESPESA LÍQUIDA COM PESSOAL (III) = (I - II)	197.305.038,88	0,00
DESPESA TOTAL COM PESSOAL - DTP (IV) = (IIIa + IIIb)		197.305.038,88

<u>APURAÇÃO DO CUMPRIMENTO DO LIMITE LEGAL</u>	VALOR
RECEITA CORRENTE LÍQUIDA - RCL AJUSTADA (V)	442.877.383,30
% da DESPESA TOTAL COM PESSOAL - DTP sobre a RCL (VI) = (IV/V)*100	44,55%
LIMITE MÁXIMO (incisos I, II e III, art. 20 da LRF) - 54,00%	
LIMITE PRUDENCIAL (parágrafo único do art. 22 da LRF) - 51,30%	227.196.097,63

## 8.1) RESULTADO PRIMÁRIO – 1º QUADRIMESTRE/2019 – JANEIRO A ABRIL

RESULTADO PRIMÁRIO	
RECEITAS - Não incluir as receita INTRA	ARRECADADO
RECEITAS CORRENTES (A)	<b>169.978.715,52</b>
DEDUÇÕES (B)	<b>15.475.891,87</b>
Aplicações financeiras	543.659,56
Outras Receitas Financeiras (descontos obtidos)	14.884,67
Dedução da Receita Corrente	14.917.347,64
RECEITAS DE CAPITAL (C) (-) deduções receitas capital	<b>4.484.242,02</b>
DEDUÇÕES (D)	<b>4.175.314,82</b>
Operações de Crédito	3.914.400,38
Amortização de Empréstimos	24.779,46
Alienação de Bens (somente alienação bens de investimentos)	0,00
Outras Receitas de Capital (Remuneração de depósitos bancários)	236.134,98
<b>TRPL = TOTAL RECEITAS PRIMÁRIAS LÍQUIDAS (A-B) + (C-D)</b>	<b>154.811.750,85</b>

## 8.2) RESULTADO PRIMÁRIO – 1º QUADRIMESTRE/2019 – JANEIRO A ABRIL

DESPESAS	EMPENHADO	LIQUIDADO	PAGO	R.P. P. PAGO	R.P. NÃO P. PAGO
DESPESAS CORRENTES (E)	<b>172.830.329,95</b>	<b>126.368.287,29</b>	<b>107.657.342,85</b>	<b>29.055.093,70</b>	<b>1.712.502,45</b>
DEDUÇÕES (F)	<b>1.540.069,44</b>	<b>1.540.069,44</b>	<b>1.322.418,80</b>	<b>193.250,00</b>	<b>0,00</b>
Juros e Encargos da Dívida	1.540.069,44	1.540.069,44	1.322.418,80	193.250,00	0,00
DESPESAS DE CAPITAL (G) - Não incluir as despesas INTRA	<b>22.150.319,60</b>	<b>7.673.685,74</b>	<b>6.009.929,38</b>	<b>4.780.956,93</b>	<b>1.382.114,93</b>
DEDUÇÕES (H)	<b>2.338.722,12</b>	<b>2.338.722,12</b>	<b>2.187.988,50</b>	<b>124.500,00</b>	<b>0,00</b>
Concessão de Empréstimos	0,00	0,00	0,00	0,00	0,00
Aquisição de Títulos de Capital já Integralizado	0,00	0,00	0,00	0,00	0,00
Amortização da Dívida	2.338.722,12	2.338.722,12	2.187.988,50	124.500,00	0,00
RESERVA DE CONTINGÊNCIA (I)	<b>0,00</b>	<b>0,00</b>	<b>0,00</b>	<b>0,00</b>	<b>0,00</b>
<b>TDPL = TOTAL DESPESAS PRIMÁRIAS LÍQUIDAS (E - F) + (G - H) + I</b>	<b>191.101.857,99</b>	<b>130.163.181,47</b>	<b>110.156.864,93</b>	<b>33.518.300,63</b>	<b>3.094.617,38</b>
<b>RESULTADO PRIMÁRIO - ACIMA DA LINHA = (TRPL - TDPL)</b>			<b>8.041.967,91</b>		

### **8.3) RESULTADO NOMINAL – 1º QUADRIMESTRE/2019 – JANEIRO A ABRIL**

RESULTADO NOMINAL	ARRECADADO
RESULTADO PRIMÁRIO ACIMA DA LINHA (A)	<b>8.041.967,91</b>
ADICÕES (B)	<b>779.794,54</b>
Juros, Encargos e Variações Monetárias Ativos (VPAs - 445110000)	779.794,54
DEDUÇÕES (C)	<b>1.540.069,44</b>
Juros, Encargos e Variações Monetárias Passivos (VPDs - 341110000)	1.540.069,44
<b>RESULTADO NOMINAL - ACIMA DA LINHA (D) = (A + B - C)</b>	<b>7.281.693,01</b>



## 9.1) RELATÓRIO RESUMIDO DA EXECUÇÃO ORÇAMENTÁRIA

### BALANÇO ORÇAMENTÁRIO - JANEIRO A ABRIL DE 2019 / BIMESTRE MARÇO – ABRIL

LRF, Art. 52, inciso I, alíneas "a" e "b" do inciso II e §1º - Anexo I

RECEITAS	PREVISÃO INICIAL	PREVISÃO ATUALIZADA (a)	RECEITAS REALIZADAS				SALDO A REALIZAR (a-c)
			No Bimestre	%	Até o Bimestre	%	
			(b)	(b/a)			
<b>RECEITAS (EXCETO INTRA-ORÇAMENTÁRIAS) (I)</b>	482.546.522,80	486.123.588,36	81.917.478,71	16,85%	159.545.609,90	32,82%	326.577.978,46
<b>RECEITAS CORRENTES</b>	450.266.064,44	450.266.064,44	77.587.023,79	17,23%	155.061.367,88	34,44%	295.204.696,56
RECEITA TRIBUTÁRIA	103.311.247,78	103.311.247,78	16.971.324,79	16,43%	40.606.272,01	39,30%	62.704.975,77
Impostos	92.264.390,55	92.264.390,55	15.176.379,89	16,45%	35.786.834,30	38,79%	56.477.556,25
Taxas	10.956.954,54	10.956.954,54	1.782.020,54	16,26%	4.790.311,29	43,72%	6.166.643,25
Contribuição de Melhoria	89.902,69	89.902,69	12.924,36	14,38%	29.126,42	32,40%	60.776,27
RECEITA DE CONTRIBUIÇÕES	8.126.821,46	8.126.821,46	1.644.828,65	20,24%	3.120.757,23	38,40%	5.006.064,23
Contribuições Sociais	22.762,63	22.762,63	3.073,86	13,50%	6.245,05	27,44%	16.517,58
Contribuição de Intervenção no Domínio Econômico	0,00	0,00	0,00	0,00%	0,00	0,00%	0,00
Contribuição de Iluminação Pública	8.104.058,83	8.104.058,83	1.641.754,79	20,26%	3.114.512,18	38,43%	4.989.546,65
RECEITA PATRIMONIAL	1.253.217,30	1.253.217,30	365.999,79	29,20%	670.367,75	53,49%	582.849,55
Receitas Imobiliárias	370.069,65	370.069,65	87.655,99	23,69%	126.708,19	34,24%	243.361,46
Receitas de Valores Imobiliários	883.147,65	883.147,65	278.343,80	31,52%	543.659,56	61,56%	339.488,09
Receita de Concessões e Permissões	0,00	0,00	0,00	0,00%	0,00	0,00%	0,00
Outras Receitas Patrimoniais	0,00	0,00	0,00	0,00%	0,00	0,00%	0,00
RECEITA AGROPECUÁRIA	27.303,74	27.303,74	7.051,30	25,83%	11.147,40	40,83%	16.156,34
Receita da Produção Vegetal	0,00	0,00	0,00	0,00%	0,00	0,00%	0,00
Receita da Produção Animal e Derivados	27.303,74	27.303,74	7.051,30	25,83%	11.147,40	40,83%	16.156,34
Outras Receitas Agropecuárias	0,00	0,00	0,00	0,00%	0,00	0,00%	0,00
RECEITA INDUSTRIAL	0,00	0,00	0,00	0,00%	0,00	0,00%	0,00
Receita da Indústria de Transformação	0,00	0,00	0,00	0,00%	0,00	0,00%	0,00
Receita da Indústria de Construção	0,00	0,00	0,00	0,00%	0,00	0,00%	0,00
Outras receitas industriais	0,00	0,00	0,00	0,00%	0,00	0,00%	0,00
RECEITA DE SERVIÇOS	2.509.587,97	2.509.587,97	308.905,40	12,31%	606.075,21	24,15%	1.903.512,76
TRANSFERÊNCIAS CORRENTES	331.219.107,72	331.219.107,72	56.745.142,13	17,13%	107.937.405,18	32,59%	223.281.702,54
Transferências da União e de Suas Entidades	129.484.330,38	129.484.330,38	18.731.667,82	14,47%	40.213.826,96	31,06%	89.270.503,42
Transferências Dos estados e do DFI e de suas Entidades	141.253.244,50	141.253.244,50	27.915.112,90	19,76%	47.570.331,35	33,68%	93.682.913,15
Transferências dos Municípios e de suas Entidades	93.216,00	93.216,00	15.536,00	16,67%	30.458,60	32,68%	62.757,40
Transferências de Instituições Privadas	809.326,29	809.326,29	134.755,04	0,00%	222.705,31	0,00%	586.620,98
Transferências de Outras Instituições Públicas	57.525.382,07	57.525.382,07	9.942.474,53	17,28%	19.888.839,44	34,57%	37.636.542,63
Transferências de Pessoas Físicas	2.034.298,97	2.034.298,97	5.590,89	0,27%	11.238,57	0,55%	2.023.060,40
Transferências prov.de Depósitos Não Identificados	19.309,51	19.309,51	4,95	0,03%	4,95	0,03%	19.304,56
OUTRAS RECEITAS CORRENTES	3.818.778,47	3.818.778,47	1.543.771,73	40,43%	2.109.343,10	55,24%	1.709.435,37
Multas Administrativas, Contratuais e Judiciais	1.487.398,01	1.487.398,01	865.035,41	58,16%	1.127.403,63	75,80%	359.994,38
Indenizações, Restituições e ressarcimentos	2.327.316,67	2.327.316,67	659.480,12	28,34%	962.602,93	41,36%	1.364.713,74
Demais Receitas Correntes	4.063,79	4.063,79	19.256,20	473,85%	19.336,54	475,83%	-15.272,75

## 9.2) RELATÓRIO RESUMIDO DA EXECUÇÃO ORÇAMENTÁRIA

### BALANÇO ORÇAMENTÁRIO - JANEIRO A ABRIL DE 2019 / BIMESTRE MARÇO – ABRIL

RRF, Art. 52, inciso I, alíneas "a" e "b" do inciso II e §1º - Anexo I

<b>RECEITAS DE CAPITAL</b>	32.280.458,36	35.857.523,92	4.330.454,92	12,08%	4.484.242,02	12,51%	31.373.281,90
<b>OPERAÇÕES DE CRÉDITO</b>	27.156.753,75	27.156.753,75	3.903.900,68	14,38%	3.914.400,38	14,41%	23.242.353,37
Operações de Crédito Internas	27.156.753,75	27.156.753,75	3.903.900,68	14,38%	3.914.400,38	14,41%	23.242.353,37
Operações de Crédito Externas	0,00	0,00	0,00	0,00%	0,00	0,00%	0,00
<b>ALIENAÇÃO DE BENS</b>	34.021,02	34.021,02	5.621,77	16,52%	11.216,12	32,97%	22.804,90
Alienação de Bens Móveis	0,00	0,00	0,00	0,00%	0,00	0,00%	0,00
Alienação de Bens Imóveis	34.021,02	34.021,02	5.621,77	16,52%	11.216,12	32,97%	22.804,90
<b>AMORTIZAÇÕES DE EMPRÉSTIMOS</b>	47.432,62	47.432,62	13.230,04	27,89%	24.779,46	52,24%	22.653,16
<b>TRANSFERÊNCIAS DE CAPITAL</b>	4.477.542,12	8.054.607,68	292.711,08	3,63%	297.711,08	3,70%	7.756.896,60
Transferências da União e de Suas Entidades	1.877.542,12	2.027.542,12	289.500,00	0,00%	289.500,00	0,00%	1.738.042,12
Transferências dos Estados, do DF e de suas Entidades	2.600.000,00	6.027.065,56	3.211,08	0,05%	8.211,08	0,14%	6.018.854,48
Transferências do Exterior	0,00	0,00	0,00	0,00%	0,00	0,00%	0,00
Transferências de Pessoas	0,00	0,00	0,00	0,00%	0,00	0,00%	0,00
Transferências de Outras Instituições Públicas	0,00	0,00	0,00	0,00%	0,00	0,00%	0,00
Transferências de Convênios	0,00	0,00	0,00	0,00%	0,00	0,00%	0,00
Transferências de Instituições Privadas	0,00	0,00	0,00	0,00%	0,00	0,00%	0,00
<b>OUTRAS RECEITAS DE CAPITAL</b>	564.708,85	564.708,85	114.991,35	20,36%	236.134,98	41,82%	328.573,87
Integralização do Capital Social	0,00	0,00	0,00	0,00%	0,00	0,00%	0,00
Dív. Atv.Prov.da Amortiz. de Emp. e Financ.	0,00	0,00	0,00	0,00%	0,00	0,00%	0,00
Restituições	0,00	0,00	0,00	0,00%	0,00	0,00%	0,00
Receitas de Capital Diversas	564.708,85	564.708,85	114.991,35	20,36%	236.134,98	41,82%	328.573,87
<b>RECEITAS (INTRA-ORÇAMENTÁRIAS) (II)</b>	-	-	-	-	-	-	-
<b>SUBTOTAL DAS RECEITAS (III) = (I + II)</b>	482.546.522,80	486.123.588,36	81.917.478,71	16,85%	159.545.609,90	32,82%	326.577.978,46
<b>OPERAÇÕES DE CRÉDITO / REFINANCIAMENTO (IV)</b>	0,00	0,00	0,00	0,00%	0,00	0,00%	0,00
Operações de Crédito Internas	0,00	0,00	0,00	0,00%	0,00	0,00%	0,00
Mobiliária	0,00	0,00	0,00	0,00%	0,00	0,00%	0,00
Contratual	0,00	0,00	0,00	0,00%	0,00	0,00%	0,00
Operações de Crédito Externas	0,00	0,00	0,00	0,00%	0,00	0,00%	0,00
Mobiliária	0,00	0,00	0,00	0,00%	0,00	0,00%	0,00
Contratual	0,00	0,00	0,00	0,00%	0,00	0,00%	0,00
<b>SUBTOTAL COM REFINANCIAMENTO (V) = (III + IV)</b>	482.546.522,80	486.123.588,36	81.917.478,71	16,85%	159.545.609,90	32,82%	326.577.978,46
<b>DÉFICIT (VI)</b>	-	-	-	-	-	-	-
<b>TOTAL (VII) = (V + VI)</b>	482.546.522,80	486.123.588,36	81.917.478,71	16,85%	159.545.609,90	32,82%	326.577.978,46
<b>SALDOS DE EXERCÍCIOS ANTERIORES (UTILIZADOS PARA CRÉDITOS ADICIONAIS)</b>	-	25.229.926,82	-	-	25.229.926,82	-	-
Superávit Financeiro	-	25.229.926,82	-	-	25.229.926,82	-	-
Reabertura de Créditos Adicionais	-	0,00	-	-	0,00	-	-

## 9.3) RELATÓRIO RESUMIDO DA EXECUÇÃO ORÇAMENTÁRIA

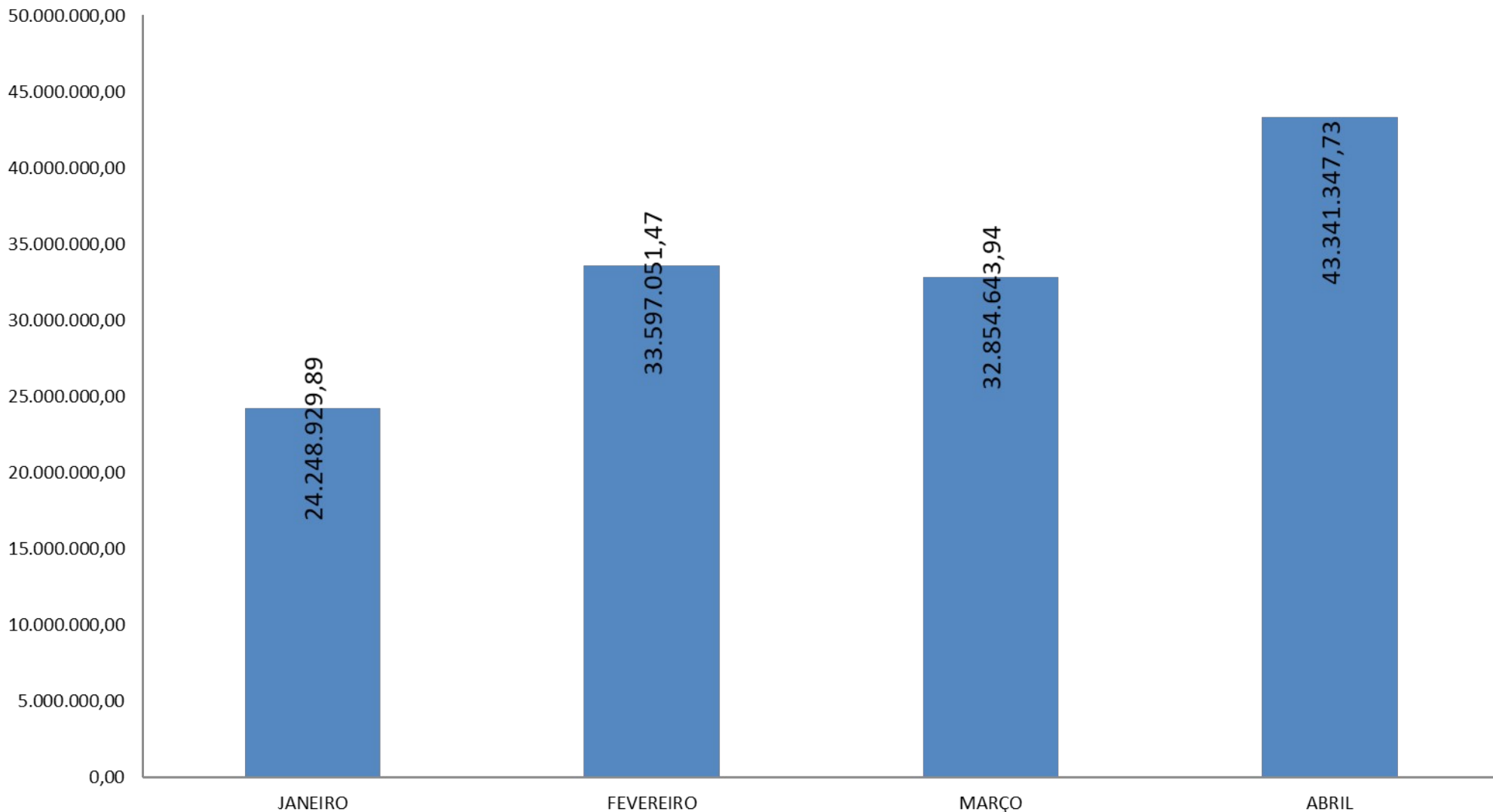
# BALANÇO ORÇAMENTÁRIO - JANEIRO A ABRIL DE 2019 / BIMESTRE MARÇO – ABRIL

LRF, Art. 52, inciso I, alíneas "a" e "b" do inciso II e §1º - Anexo I

DESPESAS	DOTAÇÃO INICIAL	DOTAÇÃO ATUALIZADA	DESPESAS EMPENHADAS		DESPESAS LIQUIDADAS			SALDO A LIQUIDAR  (f-g)
			No Bimestre	Até o Bimestre	LIQUIDADAS		%	
					No Bimestre	Até o Bimestre (g)		
<b>DESPESAS (EXCETO INTRA-ORÇAMENTÁRIAS) (VIII)</b>	482.546.522,80	511.353.515,18	76.499.615,22	194.980.649,55	76.195.991,67	134.041.973,03	26,21%	377.311.542,15
<b>DESPESAS CORRENTES</b>	430.324.731,13	441.832.289,32	62.844.797,17	172.830.129,95	71.424.714,84	126.368.087,29	28,60%	315.464.202,03
PESSOAL E ENCARGOS SOCIAIS	218.037.380,26	224.433.010,85	36.421.125,45	73.779.107,14	37.545.865,49	72.435.089,48	32,27%	151.997.921,37
JUROS E ENCARGOS DA DÍVIDA	6.000.000,00	6.000.000,00	754.389,08	1.540.069,44	754.389,08	1.540.069,44	25,67%	4.459.930,56
OUTRAS DESPESAS CORRENTES	206.287.350,87	211.399.278,47	25.669.282,64	97.510.953,37	33.124.460,27	52.392.928,37	24,78%	159.006.350,10
<b>DESPESAS DE CAPITAL</b>	49.206.791,67	67.873.545,64	13.654.818,05	22.150.519,60	4.771.276,83	7.673.885,74	11,31%	60.199.659,90
INVESTIMENTOS	39.942.791,67	58.599.445,64	12.442.791,02	19.801.707,88	3.559.249,80	5.325.074,02	9,09%	53.274.371,62
INVERSÕES FINANCEIRAS	51.000,00	61.100,00		10.089,60	0,00	10.089,60	16,51%	51.010,40
AMORTIZAÇÃO DA DÍVIDA	9.213.000,00	9.213.000,00	1.212.027,03	2.338.722,12	1.212.027,03	2.338.722,12	25,39%	6.874.277,88
<b>RESERVA DE CONTINGÊNCIA</b>	3.015.000,00	1.647.680,22	0,00	0,00	0,00	0,00	0,00%	1.647.680,22
<b>RESERVA DO RPPS</b>	0,00	0,00	0,00	0,00	0,00	0,00	0,00%	0,00
<b>DESPESAS (INTRA-ORÇAMENTÁRIAS) (IX)</b>	-	-	-	-	-	-	-	-
<b>SUBTOTAL DAS DESPESAS (X) = (VIII + IX)</b>	482.546.522,80	511.353.515,18	76.499.615,22	194.980.649,55	76.195.991,67	134.041.973,03	26,21%	377.311.542,15
<b>AMORTIZAÇÃO DA DÍVIDA / REFINANCIAMENTO (XI)</b>	0,00	0,00	0,00	0,00	0,00	0,00	0,00%	0,00
Amortização da Dívida Interna	0,00	0,00	0,00	0,00	0,00	0,00	0,00%	0,00
Dívida Mobiliária	0,00	0,00	0,00	0,00	0,00	0,00	0,00%	0,00
Outras Dívidas	0,00	0,00	0,00	0,00	0,00	0,00	0,00%	0,00
Amortização da Dívida Externa	0,00	0,00	0,00	0,00	0,00	0,00	0,00%	0,00
Dívida Mobiliária	0,00	0,00	0,00	0,00	0,00	0,00	0,00%	0,00
Outras Dívidas	0,00	0,00	0,00	0,00	0,00	0,00	0,00%	0,00
<b>SUBTOTAL COM REFINANCIAMENTO (XII) = (X + XII)</b>	482.546.522,80	511.353.515,18	76.499.615,22	194.980.649,55	76.195.991,67	134.041.973,03	26,21%	377.311.542,15
<b>SUPERÁVIT (XIII)</b>	-	-	-	-	-	25.503.636,87	-	-
<b>TOTAL (XIV) = (XII + XIII)</b>	482.546.522,80	511.353.515,18	76.499.615,22	194.980.649,55	76.195.991,67	159.545.609,90	-	-

# 10) DEMONSTRATIVO DAS DESPESAS LIQUIDADAS

## 1º QUADRIMESTRE/2019 – JANEIRO A ABRIL



	JANEIRO	FEVEREIRO	MARÇO	ABRIL	TOTAL
<b>TOTAL LIQUIDADO</b>	<b>24.248.929,89</b>	<b>33.597.051,47</b>	<b>32.854.643,94</b>	<b>43.341.347,73</b>	<b>134.041.973,03</b>

# 11.1) DEMONSTRATIVO SIMPLIFICADO DO RELATÓRIO RESUMIDO DA EXECUÇÃO ORÇAMENTÁRIA

**JANEIRO A ABRIL DE 2019 / BIMESTRE MARÇO – ABRIL - LRF, Art. 48 – Anexo XVII**

BALANÇO ORÇAMENTÁRIO	Até o Bimestre
<b>RECEITAS</b>	
Previsão Inicial	482.546.522,80
Previsão Atualizada	486.123.588,36
Receitas Realizadas	159.545.609,90
Déficit Orçamentário	-
Saldos de Exercícios Anteriores (Utilizado para créditos adicionais)	25.229.926,82
<b>DESPESAS</b>	
Dotação Inicial	482.546.522,80
Créditos Adicionais	28.806.992,38
Dotação Atualizada	511.353.515,18
Despesas Empenhadas	194.980.649,55
Despesas Liquidadas	134.041.973,03
Despesas Pagas	113.667.272,23
Superavit Orçamentário	25.503.636,87
<hr style="border-top: 1px dashed black;"/>	
DESPESAS POR FUNÇÃO / SUBFUNÇÃO	Até o Bimestre
Despesas Empenhadas	194.980.649,55
Despesas Liquidadas	134.041.973,03
<hr style="border-top: 1px dashed black;"/>	
RECEITA CORRENTE LÍQUIDA – RCL	Até o Bimestre
Receita Corrente Líquida	444.577.383,30
<hr style="border-top: 1px dashed black;"/>	
RECEITAS E DESPESAS DO REGIME PRÓPRIO PREV.DOS SERVIDORES	Até o Bimestre
Regime Próprio de Previdência dos Servidores-Plano Previdenciário	-
Receitas Previdenciárias Realizadas	-
Despesas Previdenciárias Liquidadas	-
Resultado Previdenciário	-
Regime Próprio de Previdência dos Servidores-Plano Financeiro	-
Receitas Previdenciárias Realizadas	-
Despesas Previdenciárias Liquidadas	-
Resultado Previdenciário	-

# 11.2) DEMONSTRATIVO SIMPLIFICADO DO RELATÓRIO RESUMIDO DA EXECUÇÃO ORÇAMENTÁRIA

JANEIRO A ABRIL DE 2019 / BIMESTRE MARÇO – ABRIL - LRF, Art. 48 – Anexo XVII

RESULTADOS NOMINAL E PRIMÁRIO	Meta Fixada no AMF da LDO	Resultado Apurado até o bimestre	% em Relação à Meta
	(a)	(b)	(b/a)
Resultado Primário - Acima da Linha	-13.385.334,76	8.041.967,91	-60,08%
Resultado Nominal - Acima da Linha	-17.942.186,37	7.281.693,01	-40,58%

RESTOS A PAGAR POR PODER E MINISTÉRIO PÚBLICO	Inscrição	Cancelamento até o Bimestre	Pagamento até o Bimestre	Saldo a Pagar
RESTOS A PAGAR PROCESSADOS	44.252.520,08	2.656.928,41	33.836.050,63	7.759.541,04
Poder Executivo	44.252.520,08	2.656.928,41	33.836.050,63	7.759.541,04
Poder Legislativo	0,00	0,00	0,00	0,00
Poder Judiciário	0,00	0,00	0,00	0,00
Ministério Público	0,00	0,00	0,00	0,00
RESTOS A PAGAR NÃO PROCESSADOS	5.088.671,86	82.940,50	3.094.617,38	1.911.113,98
Poder Executivo	5.088.671,86	82.940,50	3.094.617,38	1.911.113,98
Poder Legislativo	0,00	0,00	0,00	0,00
Poder Judiciário	0,00	0,00	0,00	0,00
Ministério Público	0,00	0,00	0,00	0,00
<b>TOTAL</b>	<b>49.341.191,94</b>	<b>2.739.868,91</b>	<b>36.930.668,01</b>	<b>9.670.655,02</b>

DESPESAS COM MANUTENÇÃO E DESENVOLVIMENTO DO ENSINO	Valor apurado até o bimestre	Limites Constitucionais Anuais	
		% Mínimo a Aplicar no Exercício	% Aplicado até o bimestre
Mínimo Anual de 25% das Receitas de Impostos em MDE	23.185.776,23	25%	21,81%
Mínimo Anual de 60% do FUNDEB na Remun.do Magist.c/Ensino Fund.e Médio	-	-	-
Mínimo Anual de 60% do FUNDEB na Remun.do Magist.c/Educ.Inf.e Ens.Fund.	15.190.549,41	60%	76,31%
Complementação da União ao FUNDEB	-	-	-

# 11.3) DEMONSTRATIVO SIMPLIFICADO DO RELATÓRIO RESUMIDO DA EXECUÇÃO ORÇAMENTÁRIA

JANEIRO A ABRIL DE 2019 / BIMESTRE MARÇO – ABRIL - LRF, Art. 48 – Anexo XVII

RECEITAS DE OPERAÇÕES DE CRÉDITO E DESPESAS DE CAPITAL	Valor Apurado até o Bimestre	Saldo Não Realizado
Receita de Operação de Crédito	3.914.400,38	23.242.353,37
Despesa de Capital Líquida	7.673.685,74	60.199.859,90

PROJEÇÃO ATUARIAL DOS REGIMES DE PREVIDÊNCIA	Exercício	10º Exercício	20º Exercício	35º Exercício
Plano Previdenciário	-	-	-	-
Receitas Previdenciárias	-	-	-	-
Despesas Previdenciárias	-	-	-	-
Resultado Previdenciário	-	-	-	-
Plano Financeiro	-	-	-	-
Receitas Previdenciárias	-	-	-	-
Despesas Previdenciárias	-	-	-	-
Resultado Previdenciário	-	-	-	-

RECEITA DA ALIENAÇÃO DE ATIVOS E APLICAÇÃO DOS RECURSOS	Valor Apurado até o bimestre	Saldo a Realizar
Receita de Capital Resultante da Alienação de Ativos	21.000,71	40.988,30
Aplicação dos Recursos da Alienação de Ativos	10.560,49	161.428,52

DESPESAS COM AÇÕES E SERVIÇOS PÚBLICOS DE SAÚDE	Valor Apurado até o bimestre	Limite Constitucional Anual	
		% Mínimo a Aplicar no Exercício	% Aplicado até o bimestre
Despesas c/Ações e Serviços Públicos de Saúde executadas c/recursos de Impostos	19.347.535,72	15,00%	18,20%

DESPESAS DE CARÁTER CONTINUADO DERIVADO DE PPP	Valor Apurado no Exercício Corrente
Total das Despesas / RCL (%)	-

# 11.4) RELATÓRIO DE GESTÃO FISCAL - DEMONSTRATIVO DOS LIMITES

ATÉ O 1º QUADRIMESTRE DE 2019 - LRF, Art. 48 – Anexo XVII

RECEITA CORRENTE LIQUIDA		VALOR ATÉ O QUADRIMESTRE/SEMESTRE	
Receita Corrente Líquida			444.577.383,30
Receita Corrente Líquida Ajustada			442.877.383,30
DESPESA COM PESSOAL		VALOR	% SOBRE A RCL AJUSTADA
Total de Despesas com Pessoal - DTP		197.305.038,88	44,55%
Limite Máximo (incisos I, II, e III, art. 20 da LRF)		239.153.786,98	54,00%
Limite Prudencial (parágrafo único, art. 22 da LRF)		227.196.097,63	51,30%
Limite de Alerta (inciso II do §1º do art. 59 da LRF)		215.238.408,28	48,60%
DÍVIDA CONSOLIDADA		VALOR	% SOBRE A RCL
Dívida Consolidada Líquida		-7.451.329,58	-1,68%
Limite Definido por Resolução do Senado Federal		533.492.859,96	120,00%
GARANTIAS DE VALORES		VALOR	% SOBRE A RCL
Total das Garantias Concedidas		0,00	0,00%
Limite Definido por Resolução do Senado Federal		97.807.024,33	22,00%
OPERAÇÕES DE CRÉDITO		VALOR	% SOBRE A RCL
Operações de Crédito Internas e Externas		3.914.400,38	0,88%
Limite definido p/Senado Federal para Op.de Crédito Externas e Internas		71.132.381,33	16,00%
Operações de Crédito por Antecipação da Receita		0,00	0,00%
Limite definido p/Senado Federal para Op.de Crédito por Antec.da Receita		31.120.416,83	7,00%
RESTOS A PAGAR		RESTOS A PAGAR EMPENHADOS E NÃO LIQUIDADOS DO EXERCÍCIO	DISPONIBILIDADE DE CAIXA LÍQUIDA (Após a inscrição em restos a pagar não proc.do exerc.)
Valor Total		-	-



## 12) CENÁRIO DOS PRINCIPAIS TRIBUTOS MUNICIPAIS, TRANSFERÊNCIAS ESTADUAIS E FEDERAIS EM 2019

<b>IPTU</b>	<b>JANEIRO</b>	<b>FEVEREIRO</b>	<b>MARÇO</b>	<b>ABRIL</b>	<b>TOTAL</b>
Arrecadado	8.938.316,50	1.699.615,86	1.581.651,39	1.479.480,73	<b>13.699.064,48</b>
Previsto	8.568.021,54	1.781.947,28	1.732.725,18	1.455.659,10	<b>13.538.353,10</b>
<b>ISSQN</b>	<b>JANEIRO</b>	<b>FEVEREIRO</b>	<b>MARÇO</b>	<b>ABRIL</b>	<b>TOTAL</b>
Arrecadado	2.612.859,72	2.530.543,35	2.877.092,25	2.813.458,72	<b>10.833.954,04</b>
Previsto	2.428.178,64	2.625.444,24	2.722.101,89	2.736.818,67	<b>10.512.543,44</b>
<b>DIVIDA ATIVA E ENCARGOS-tributária</b>	<b>JANEIRO</b>	<b>FEVEREIRO</b>	<b>MARÇO</b>	<b>ABRIL</b>	<b>TOTAL</b>
Arrecadado	799.381,09	535.291,70	806.785,48	2.096.737,76	<b>4.238.196,03</b>
Previsto	839.340,88	713.258,66	736.519,41	684.729,48	<b>2.973.848,43</b>
<b>ITBI</b>	<b>JANEIRO</b>	<b>FEVEREIRO</b>	<b>MARÇO</b>	<b>ABRIL</b>	<b>TOTAL</b>
Arrecadado	953.702,86	707.151,18	854.243,55	833.881,12	<b>3.348.978,71</b>
Previsto	631.361,03	725.177,90	840.180,64	805.046,68	<b>3.001.766,25</b>
<b>ICMS</b>	<b>JANEIRO</b>	<b>FEVEREIRO</b>	<b>MARÇO</b>	<b>ABRIL</b>	<b>TOTAL</b>
Arrecadado	8.637.925,05	8.482.119,81	9.402.139,18	11.939.660,05	<b>38.461.844,09</b>
Previsto	9.378.421,19	8.221.103,66	9.110.730,73	10.999.567,67	<b>37.709.823,25</b>
<b>FPM</b>	<b>JANEIRO</b>	<b>FEVEREIRO</b>	<b>MARÇO</b>	<b>ABRIL</b>	<b>TOTAL</b>
Arrecadado	4.636.089,90	5.092.467,17	3.812.949,61	3.719.952,01	<b>17.261.458,69</b>
Previsto	3.941.827,30	4.529.639,99	3.113.163,93	3.655.182,65	<b>15.239.813,87</b>
<b>IPVA</b>	<b>JANEIRO</b>	<b>FEVEREIRO</b>	<b>MARÇO</b>	<b>ABRIL</b>	<b>TOTAL</b>
Arrecadado	5.256.972,97	1.585.430,02	2.036.176,38	5.274.549,95	<b>14.153.129,32</b>
Previsto	6.210.306,53	1.499.035,07	2.338.350,50	5.637.781,17	<b>15.685.473,27</b>
<b>FUNDEB</b>	<b>JANEIRO</b>	<b>FEVEREIRO</b>	<b>MARÇO</b>	<b>ABRIL</b>	<b>TOTAL</b>
Arrecadado	5.414.853,84	4.540.631,38	4.865.358,07	5.081.871,91	<b>19.902.715,20</b>
Previsto	5.490.197,35	4.251.999,33	4.627.091,45	4.840.665,42	<b>19.209.953,55</b>
<b>TOTAL LIVRES</b>	<b>JANEIRO</b>	<b>FEVEREIRO</b>	<b>MARÇO</b>	<b>ABRIL</b>	<b>TOTAL</b>
<b>Arrecadado</b>	19.632.002,52	12.525.511,57	13.087.499,47	17.090.682,22	<b>62.335.695,78</b>
<b>Previsto</b>	20.208.896,45	12.189.329,60	12.351.513,47	14.580.101,42	<b>59.329.840,94</b>
SUPERAVIT/DEFICIT >	-576.893,93	336.181,97	735.986,00	2.510.580,80	3.005.854,84

**OS ARQUIVOS COM OS DADOS DA PRESTAÇÃO DE CONTAS REFERENTES  
AO 1º QUADRIMESTRE/2019 ESTARÃO DISPONÍVEIS NO ENDEREÇO:**

**<http://www.santacruz.rs.gov.br/conteudo/audiencia-publica>**