



# INDICADORES DO MUNICÍPIO 1º QUADRIMESTRE



MUNICÍPIO DE  
**SANTA CRUZ DO SUL**

**VIVERAQUIÉ  
BOMDEMAIS**

# **Prefeitura Municipal de Santa Cruz do Sul**

**Telmo José Kirst**  
**Prefeito Municipal**

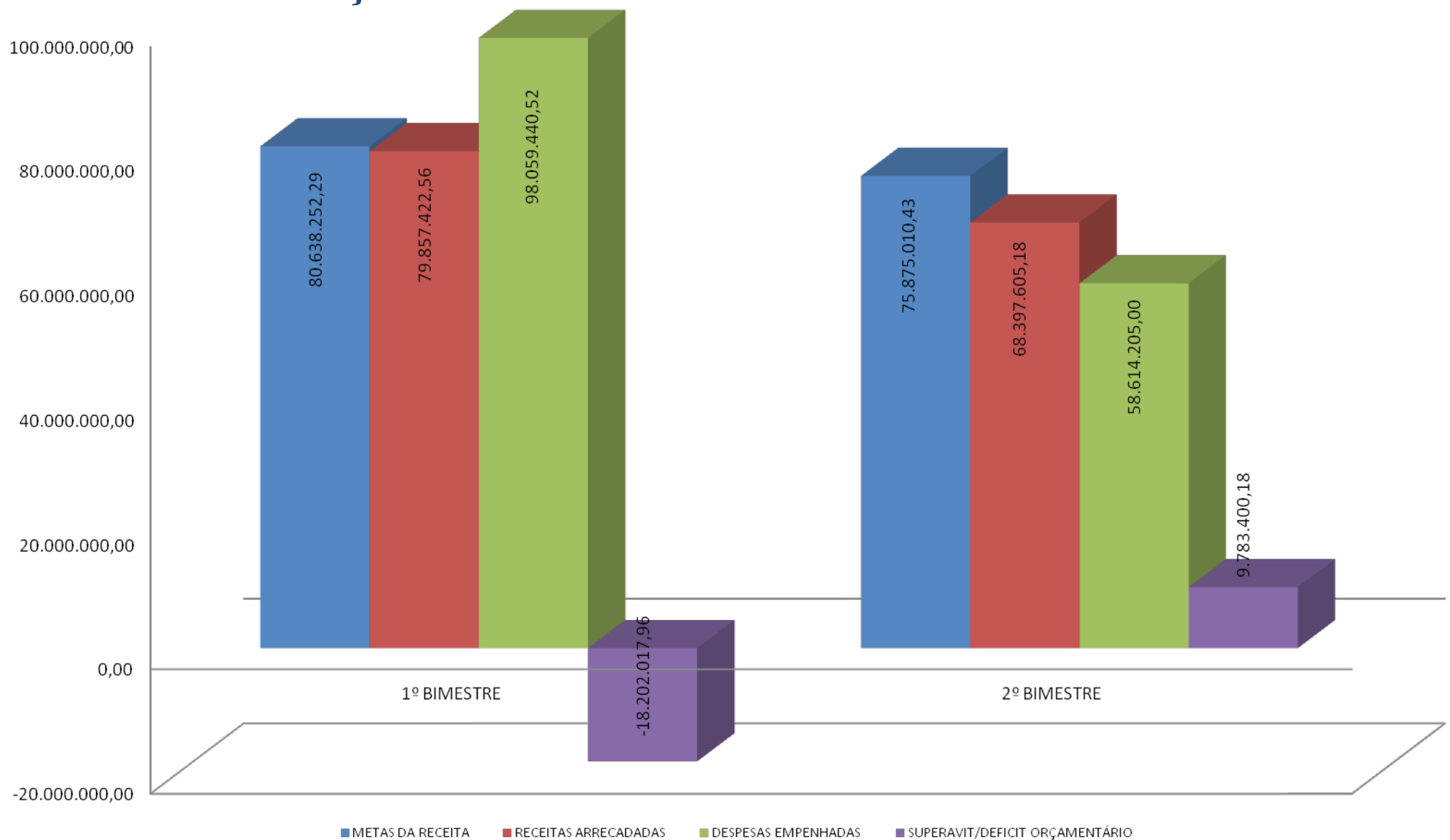
**André Weigel**  
**Contador**  
**CRC-RS 65.772**

**Álvaro Conrad**  
**Secretário Municipal**  
**de Fazenda**

**COMPARATIVO DE  
INDICADORES  
DO MUNICÍPIO DE  
SANTA CRUZ DO SUL**

**1º QUADRIMESTRE/2018**

# 1) DEMONSTRATIVO DA EXECUÇÃO ORÇAMENTÁRIA – EXERCÍCIO 2018



Fonte: Secretaria Municipal de Fazenda

# 1.1) DEMONSTRATIVO DA EXECUÇÃO ORÇAMENTÁRIA – EXERCÍCIO 2018

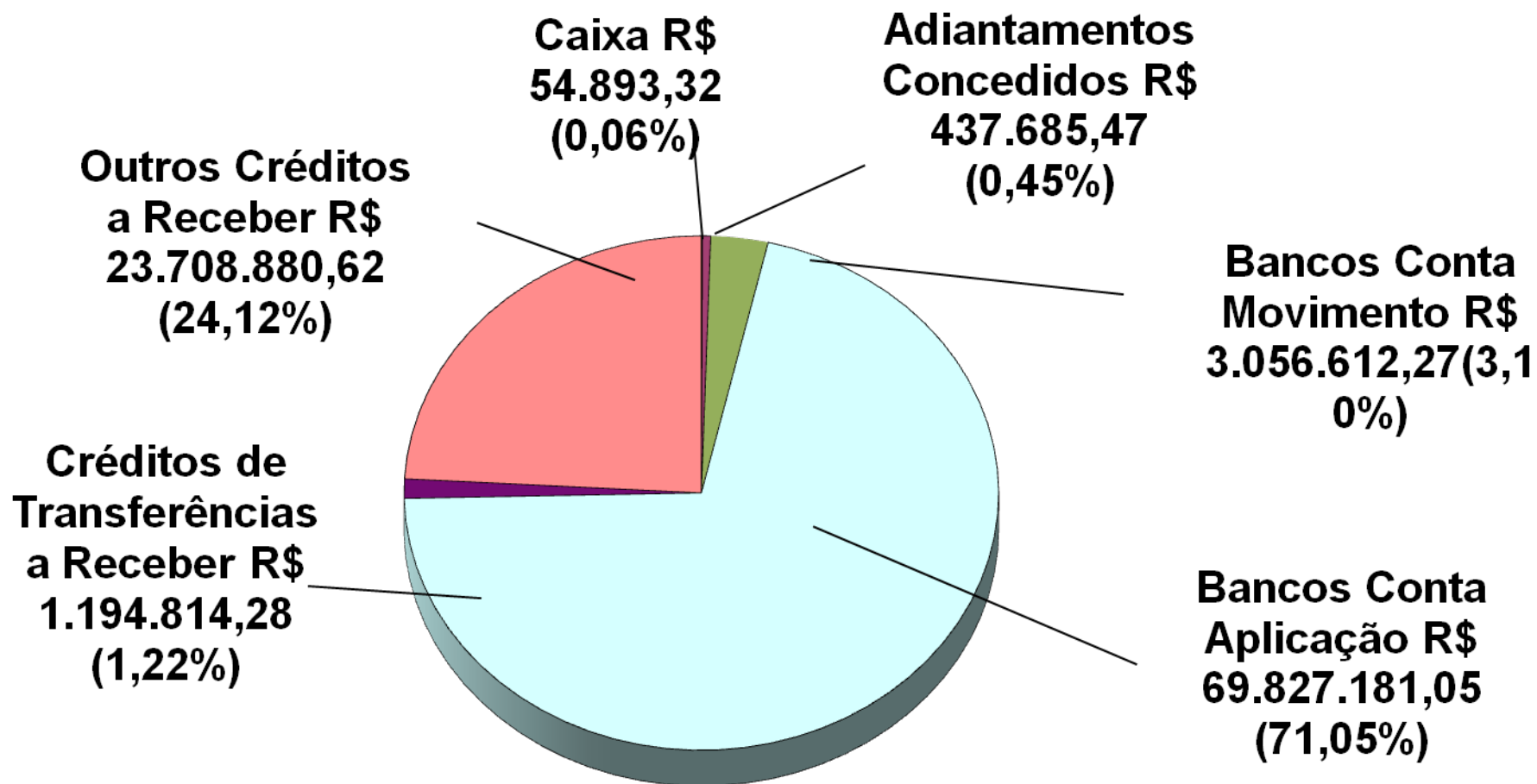
	<b>1º BIMESTRE</b>	<b>2º BIMESTRE</b>	<b>RESULTADO</b>
<b>METAS DA RECEITA</b>	80.638.252,29	75.875.010,43	156.513.262,72
<b>RECEITAS ARRECADADAS</b>	79.857.422,56	68.397.605,18	148.255.027,74
<b>DESPESAS EMPENHADAS</b>	98.059.440,52	58.614.205,00	156.673.645,52
<b>SUPERAVIT/DEFICIT ORÇAMENTÁRIO</b>	<b>-18.202.017,96</b>	<b>9.783.400,18</b>	<b>-8.418.617,78</b>

	<b>1º BIMESTRE</b>	<b>2º BIMESTRE</b>	<b>RESULTADO</b>
<b>METAS DA RECEITA</b>	80.638.252,29	75.875.010,43	156.513.262,72
<b>RECEITAS ARRECADADAS</b>	79.857.422,56	68.397.605,18	148.255.027,74
<b>DESPESAS LIQUIDADAS</b>	51.345.812,31	72.419.968,17	123.765.780,48
<b>SUPERAVIT/DEFICIT ORÇAMENTÁRIO</b>	<b>28.511.610,25</b>	<b>-4.022.362,99</b>	<b>24.489.247,26</b>

## 2) PARTICIPAÇÃO POR ÓRGÃO NA DESPESA EMPENHADA – 1º QUADRIMESTRE DE 2018

ÓRGÃOS	VALORES EMPENHADOS	%
CÂMARA MUNICIPAL	3.177.248,79	2,03%
PROCURADORIA GERAL	3.217.664,17	2,05%
SECRETARIA MUNICIPAL DE PLANEJAMENTO, ORÇAMENTO E GESTÃO	1.268.627,20	0,81%
SECRETARIA MUNICIPAL DE ADMINISTRAÇÃO E TRANSPARÊNCIA	1.854.835,14	1,18%
SECRETARIA MUNICIPAL DE FAZENDA	10.005.556,22	6,39%
SECRETARIA MUNICIPAL DE OBRAS E INFRAESTRUTURA	9.939.508,31	6,34%
SECRETARIA MUNICIPAL DE TRANSPORTES E SERVIÇOS URBANOS	5.689.852,93	3,63%
SECRETARIA MUNICIPAL DE EDUCAÇÃO	35.246.872,33	22,50%
SECRETARIA MUNICIPAL DESENV.ECON., CULTURA E TURISMO	2.045.746,72	1,31%
SECRETARIA MUNICIPAL DE SAÚDE	54.381.694,29	34,71%
SECRETARIA MUNICIPAL DE POLÍTICAS PÚBLICAS	5.794.520,09	3,70%
SECRETARIA MUNICIPAL DE AGRICULTURA	2.241.499,42	1,43%
SECRETARIA MUNICIPAL DE MEIO AMBIENTE, SANEAMENTO E SUSTENTAB.	10.181.189,35	6,50%
GABINETE DO PREFEITO MUNICIPAL	1.733.743,93	1,11%
GABINETE DO VICE-PREFEITO	66.962,35	0,04%
SECRET.MUNIC.SEG.,DEFESA CIVIL E ESPORTE	6.835.210,48	4,36%
SECRETARIA MUNICIPAL DE HABITAÇÃO	2.762.332,68	1,76%
AGÊNCIA REGULADORA DE SERVIÇOS PÚBLICOS DELEGADOS MUN SCS	230.581,12	0,15%
<b>TOTAL</b>	<b>156.673.645,52</b>	<b>100,00%</b>

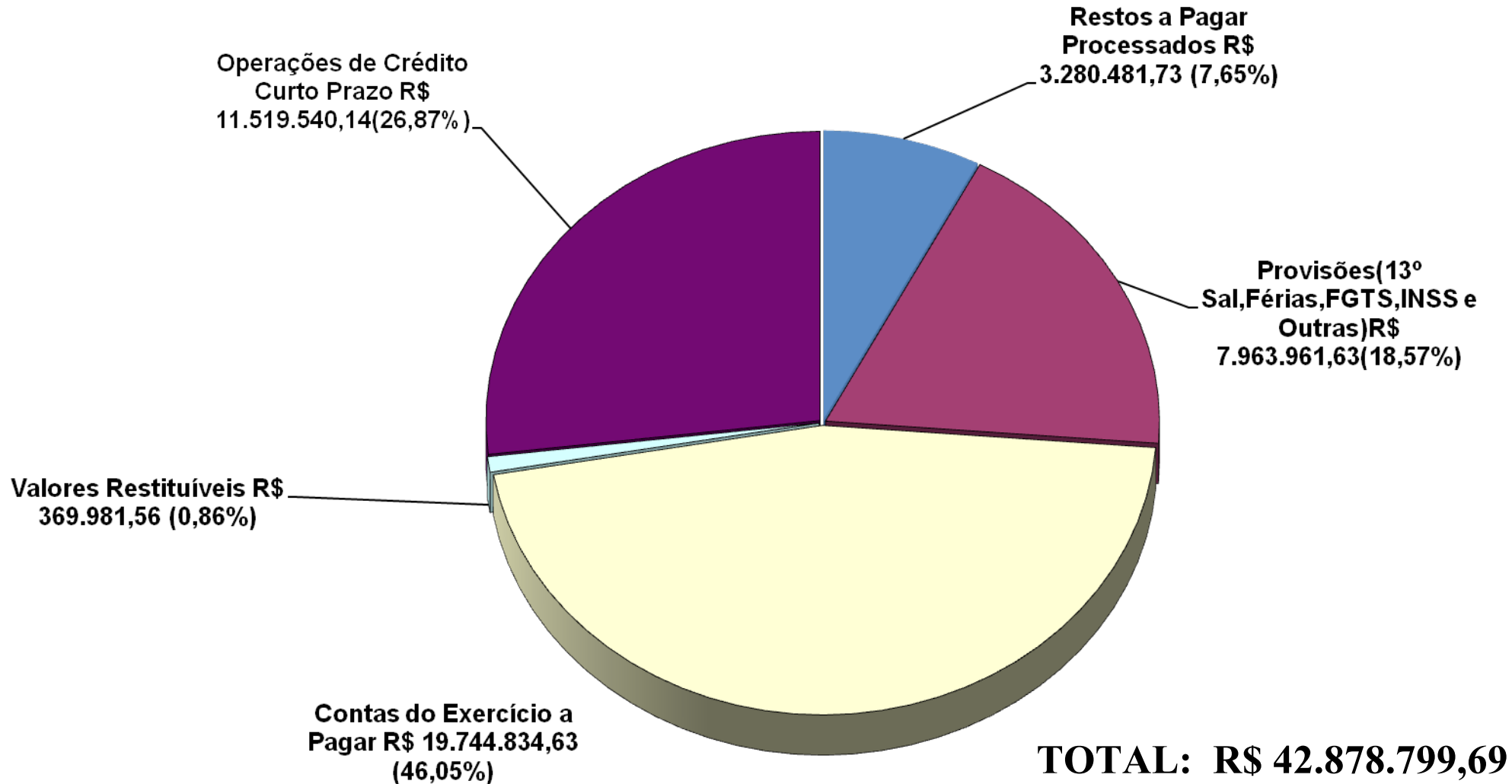
### 3) DISPONIBILIDADES E HAVERES FINANCEIROS EM 30/04/2018



**TOTAL → R\$ 98.280.067,01**

# 4) OBRIGAÇÕES EM CIRCULAÇÃO CURTO PRAZO

EM 30/04/2018

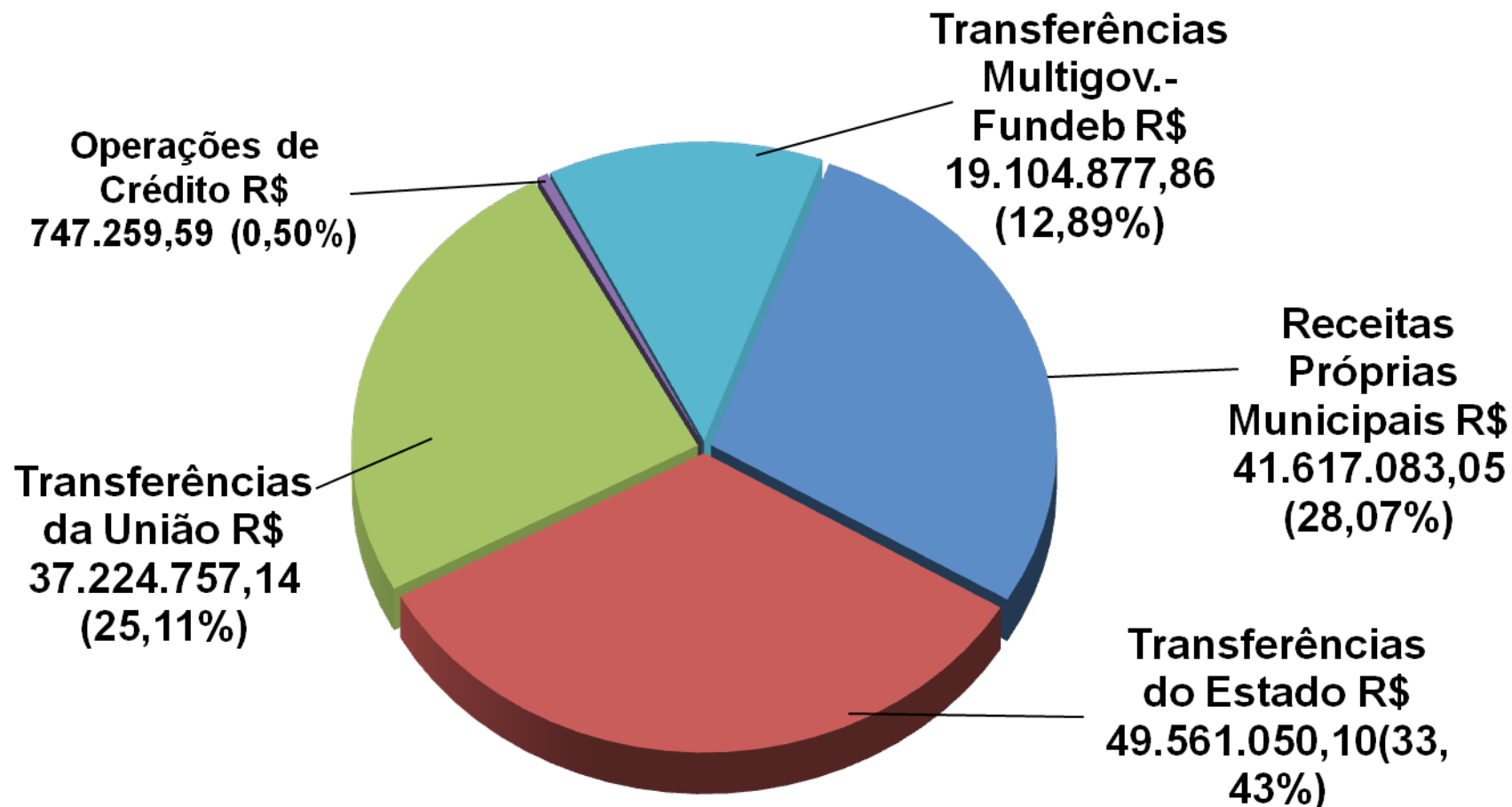


**EMP. A LIQ. R\$ 32.907.865,04**

**TOTAL GERAL R\$ 75.786.644,73**

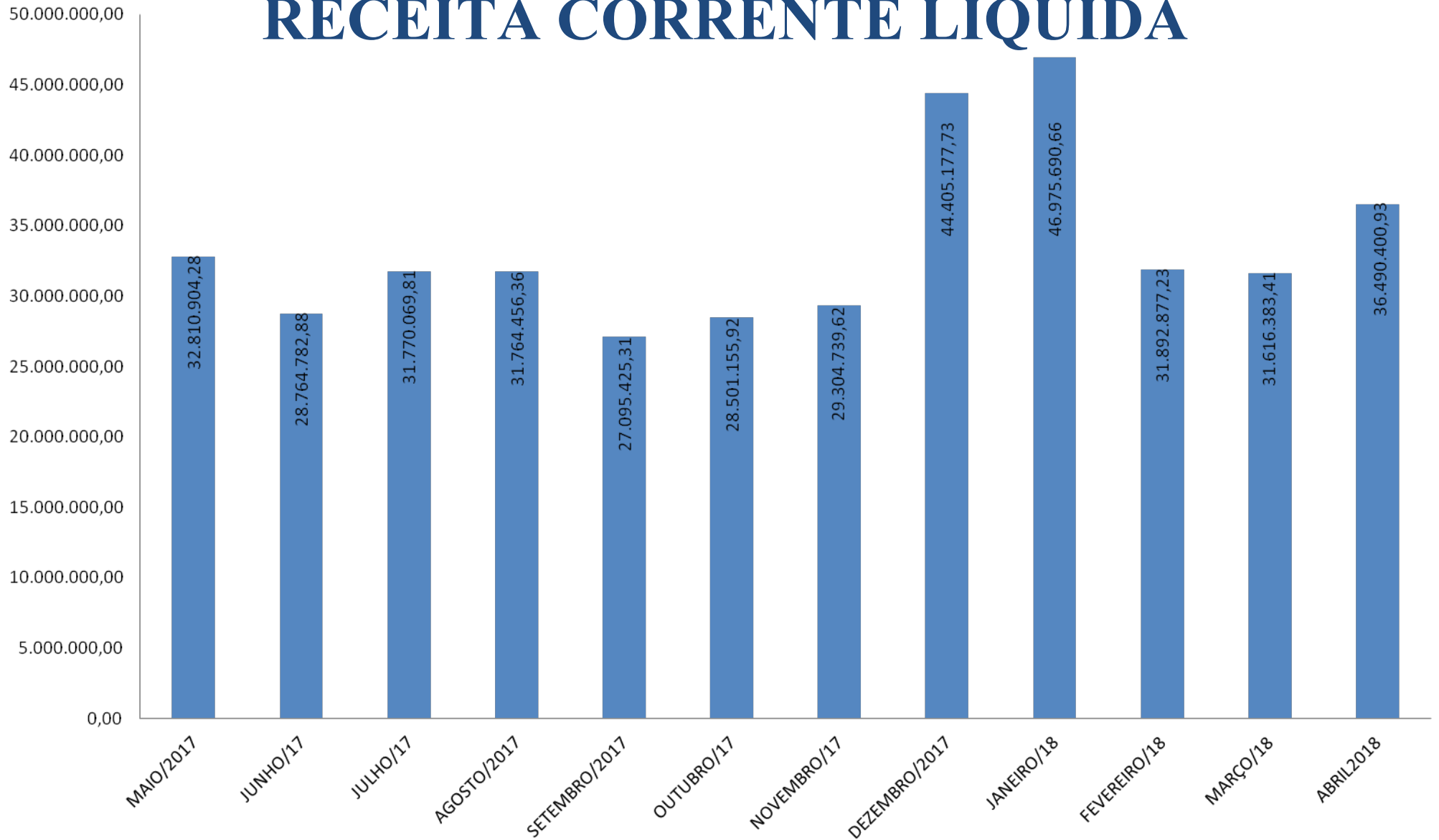


## 5) PARTICIPAÇÃO NA RECEITA DO MUNICÍPIO 04/2018



**TOTAL → R\$ 148.255.027,74**

# 6) DEMONSTRATIVO DA APURAÇÃO DA RECEITA CORRENTE LÍQUIDA



**6.1) RELATÓRIO RESUMIDO DA EXECUÇÃO ORÇAMENTÁRIA –  
C.F. ART. 165, § 3º/SEÇÃO III, CAPÍTULO VIII DA LRF  
DEMONSTRATIVO QUE ACOMPANHA (ART.53, I DA L.R.F.)  
DEMONSTRATIVO DA APURAÇÃO DA RECEITA CORRENTE LÍQUIDA - STN**

ESPECIFICAÇÃO	EVOLUÇÃO DA RECEITA REALIZADA NOS ÚLTIMOS 12 MESES						
	MAIO/2017	JUNHO/17	JULHO/17	AGOSTO/2017	SETEMBRO/2017	OUTUBRO/17	NOVEMBRO/17
<b>RECEITAS CORRENTES (I)</b>	36.041.284,48	31.263.233,88	34.263.167,12	34.604.605,25	29.686.691,08	31.238.705,45	31.566.601,54
Impostos, Taxas e Contribuições de Melhoria	5.562.286,93	5.494.802,73	5.349.772,35	5.492.220,30	4.474.094,78	4.316.335,02	4.466.420,84
IPTU	1.164.019,88	1.129.224,84	988.841,49	1.091.194,09	152.400,78	120.473,82	176.855,10
ISS	2.264.480,48	2.301.974,47	2.543.985,98	2.354.444,77	2.385.656,12	2.202.830,40	2.284.090,53
ITBI	873.202,51	831.052,51	624.360,08	912.613,89	921.385,58	963.229,60	780.300,81
IRRF	730.516,07	750.846,47	741.418,20	741.786,08	747.256,59	738.717,89	1.014.855,70
Outros Impostos, Taxas e Contribuições de Melhoria	530.067,99	481.704,44	451.166,60	392.181,47	267.395,71	291.083,31	210.318,70
Contribuições	689.505,32	610.462,31	541.813,67	545.788,30	598.728,58	582.475,24	592.189,24
Receita Patrimonial	332.621,50	287.029,13	265.360,01	274.715,55	216.680,24	174.534,99	142.391,22
Rendimentos de Aplicação Financeira		0,00	0,00	0,00	0,00	0,00	0,00
Outras Receitas Patrimoniais		287.029,13	265.360,01	274.715,55	216.680,24	174.534,99	142.391,22
Receita Agropecuária	5.562,75	6.805,00	525,00	4.382,45	6.376,20	2.795,60	2.953,21
Receita Industrial	0,00	0,00	0,00	0,00	0,00	0,00	0,00
Receita de Serviços	148.277,82	137.894,27	154.828,91	153.334,93	155.003,74	124.603,63	133.969,46
Transferências Correntes	28.303.297,84	23.603.178,75	26.500.859,24	26.037.334,22	23.385.708,03	25.221.951,71	23.177.050,49
Cota-Parte do FPM	3.760.503,03	3.466.114,78	4.475.287,84	3.035.999,04	2.549.216,63	2.888.990,05	2.971.528,59
Cota-Parte do ICMS	10.767.283,69	8.282.514,79	9.223.129,52	10.666.595,84	10.039.891,08	10.312.296,25	8.043.507,50
Cota-Parte do IPVA	1.427.861,93	552.123,55	374.395,54	274.747,12	115.851,33	136.174,20	90.995,28
Cota-Parte do ITR	0,00	0,00	2.813,13	7.820,96	0,00	0,00	0,00
Transferências da LC 87/1996	59.395,15	59.395,15	59.395,15	59.395,15	59.395,15	59.395,15	59.395,15
Transferências da LC 61/1989	0,00	0,00	0,00	0,00	0,00	0,00	0,00
Transferências do FUNDEB	4.637.993,53	3.980.756,62	3.676.697,91	3.876.508,21	3.795.800,86	3.875.695,52	4.053.351,54
Outras Transferências Correntes	7.650.260,51	7.262.273,86	8.689.140,15	8.116.267,90	6.825.552,98	7.949.400,54	7.958.272,43
Outras Receitas Correntes	999.732,32	1.123.061,69	1.450.007,94	2.096.829,50	850.099,51	816.009,26	3.051.627,08
<b>DEDUÇÕES (II)</b>	3.230.380,20	2.498.451,00	2.493.097,31	2.840.148,89	2.591.265,77	2.737.549,53	2.261.861,92
Contrib. p/o Plano de Previdência do Servidor	0,00	0,00	0,00	0,00	0,00	0,00	0,00
Compensação Financ. entre Regimes Previd.	0,00	0,00	0,00	0,00	0,00	0,00	0,00
Dedução de Receita para Formação do FUNDEB	3.230.380,20	2.498.451,00	2.493.097,31	2.840.148,89	2.591.265,77	2.737.549,53	2.261.861,92
<b>RECEITA CORRENTE LÍQUIDA (III) = (I - II)</b>	32.810.904,28	28.764.782,88	31.770.069,81	31.764.456,36	27.095.425,31	28.501.155,92	29.304.739,62

**6.2) RELATÓRIO RESUMIDO DA EXECUÇÃO ORÇAMENTÁRIA –  
C.F. ART. 165, § 3º/SEÇÃO III, CAPÍTULO VIII DA LRF  
DEMONSTRATIVO QUE ACOMPANHA (ART.53, I DA L.R.F.)  
DEMONSTRATIVO DA APURAÇÃO DA RECEITA CORRENTE LÍQUIDA - STN**

ESPECIFICAÇÃO	EVOLUÇÃO DA RECEITA REALIZADA NOS ÚLTIMOS 12 MESES					TOTAL (ÚLTIMOS 12 MESES)	PREVISÃO ATUALIZADA 2018
	DEZEMBRO/2017	JANEIRO/18	FEVEREIRO/18	MARÇO/18	ABRIL2018		
RECEITAS CORRENTES (I)	48.077.604,43	51.106.103,21	34.891.687,95	34.573.674,45	40.335.515,26	<b>437.648.874,10</b>	468.821.596,66
Impostos, Taxas e Contribuições de Melhoria	12.959.859,87	14.712.991,79	6.672.838,78	6.932.206,57	6.941.996,32	<b>83.375.826,28</b>	92.486.520,63
IPTU	6.491.206,06	8.711.846,48	2.003.401,18	1.854.483,33	1.629.966,44	<b>25.513.913,49</b>	<b>29.211.192,85</b>
ISS	2.278.991,35	2.482.232,23	2.282.422,66	2.590.323,29	2.891.187,19	<b>28.862.619,47</b>	<b>34.113.189,85</b>
ITBI	740.984,39	685.067,45	547.734,95	682.866,86	827.142,23	<b>9.389.940,86</b>	<b>10.335.231,13</b>
IRRF	1.558.336,86	803.151,04	967.664,56	914.891,79	842.932,72	<b>10.552.373,97</b>	<b>10.544.103,30</b>
Outros Impostos, Taxas e Contribuições de Melhoria	1.890.341,21	2.030.694,59	871.615,43	889.641,30	750.767,74	<b>9.056.978,49</b>	<b>8.282.803,50</b>
Contribuições	598.722,89	650.165,73	660.643,92	608.448,58	670.268,13	<b>7.349.211,91</b>	<b>7.697.339,66</b>
Receita Patrimonial	114.570,68	153.130,71	98.819,76	129.747,56	120.889,22	<b>2.310.490,57</b>	<b>3.126.331,96</b>
Rendimentos de Aplicação Financeira	0,00	87.081,37	84.423,95	108.808,67	96.670,17	<b>376.984,16</b>	<b>2.579.280,44</b>
Outras Receitas Patrimoniais	114.570,68	66.049,34	14.395,81	20.938,89	24.219,05	<b>1.600.884,91</b>	<b>547.051,52</b>
Receita Agropecuária	2.885,90	2.031,05	0,00	3.216,90	2.853,30	<b>40.387,36</b>	<b>38.829,96</b>
Receita Industrial	0,00	0,00	0,00	0,00	0,00	<b>0,00</b>	<b>0,00</b>
Receita de Serviços	126.364,01	137.536,85	150.868,03	148.200,81	161.981,57	<b>1.732.864,03</b>	<b>2.600.176,34</b>
Transferências Correntes	33.298.747,70	34.818.580,93	26.984.257,53	26.298.829,31	31.590.723,06	<b>329.220.518,81</b>	<b>358.234.171,06</b>
Cota-Parte do FPM	5.717.388,08	3.629.754,88	4.745.224,83	3.195.391,43	3.350.263,82	<b>43.785.663,00</b>	<b>45.194.869,94</b>
Cota-Parte do ICMS	12.088.373,54	10.615.343,14	8.627.299,43	9.402.154,39	10.225.183,92	<b>118.293.573,09</b>	<b>127.313.992,14</b>
Cota-Parte do IPVA	2.057.368,82	6.158.806,35	1.412.160,32	1.985.099,22	5.434.899,01	<b>20.020.482,67</b>	<b>19.249.247,23</b>
Cota-Parte do ITR	0,00	0,00	0,00	0,00	0,00	<b>10.634,09</b>	<b>0,00</b>
Transferências da LC 87/1996	59.395,15	61.568,64	61.561,97	61.561,97	61.561,97	<b>721.415,75</b>	<b>754.296,43</b>
Transferências da LC 61/1989	0,00	0,00	0,00	0,00	0,00	<b>0,00</b>	<b>0,00</b>
Transferências do FUNDEB	4.043.896,20	5.870.576,63	4.197.297,86	4.362.840,68	4.674.162,69	<b>51.045.578,25</b>	<b>52.909.117,58</b>
Outras Transferências Correntes	9.332.325,91	8.482.531,29	7.940.713,12	7.291.781,62	7.844.651,65	<b>95.343.171,96</b>	<b>112.812.647,74</b>
Outras Receitas Correntes	976.453,38	631.666,15	324.259,93	453.024,72	846.803,66	<b>13.619.575,14</b>	<b>4.638.227,05</b>
DEDUÇÕES (II)	3.672.426,70	4.130.412,55	2.998.810,72	2.957.291,04	3.845.114,33	<b>36.256.809,96</b>	38.125.488,36
Contrib. p/o Plano de Previdência do Servidor	0,00	0,00	0,00	0,00	0,00	<b>0,00</b>	<b>0,00</b>
Compensação Financ. entre Regimes Previd.	0,00	0,00	0,00	0,00	0,00	<b>0,00</b>	<b>0,00</b>
Dedução de Receita para Formação do FUNDEB	3.672.426,70	4.130.412,55	2.998.810,72	2.957.291,04	3.845.114,33	<b>36.256.809,96</b>	38.125.488,36
RECEITA CORRENTE LÍQUIDA (III) = (I - II)	44.405.177,73	46.975.690,66	31.892.877,23	31.616.383,41	36.490.400,93	401.392.064,14	430.696.108,30

# 7) DEMONSTRATIVO DA DESPESA COM PESSOAL

DESPESA COM PESSOAL	DESPESAS EXECUTADAS (Últimos 12 Meses)	
	LIQUIDADAS  (a)	INSCRITAS EM RESTOS A PAGAR NÃO PROCESSADOS  (b)
DESPESA BRUTA COM PESSOAL (I)	183.018.392,61	0,00
Pessoal Ativo (+ PESSOAL CONSÓRCIO)	181.476.171,56	0,00
Pessoal Inativo e Pensionistas	1.542.221,05	
Outras despesas de pessoal decorrentes de contratos de terceirização (§ 1º do art. 18 da LRF)	0,00	
DESPESAS NÃO COMPUTADAS (§ 1º do art. 19 da LRF) (II)	1.666.422,68	0,00
Indenizações por Demissão e Incentivos à Demissão Voluntária	454.748,06	
Decorrentes de Decisão Judicial de Período Anterior ao da Apuração	1.211.674,62	
Despesas de Exercícios Anteriores de Período Anterior ao da Apuração	0,00	
Inativos e Pensionistas com Recursos Vinculados	0,00	
DESPESA LÍQUIDA COM PESSOAL (III) = (I - II)	181.351.969,93	0,00
DESPESA TOTAL COM PESSOAL - DTP (IV) = (IIIa + IIIb)		181.351.969,93
<u>APURAÇÃO DO CUMPRIMENTO DO LIMITE LEGAL</u>		VALOR
RECEITA CORRENTE LÍQUIDA - RCL (V)		401.392.064,14
% da DESPESA TOTAL COM PESSOAL - DTP sobre a RCL (VI) = (IV/V)*100		45,18%
LIMITE MÁXIMO (incisos I, II e III, art. 20 da LRF) - 54,00%		216.751.714,64
LIMITE PRUDENCIAL (parágrafo único do art. 22 da LRF) - 51,30%		205.914.128,91

## 8.1) RESULTADO PRIMÁRIO – 1º QUADRIMESTRE/2018 – JANEIRO A ABRIL

<b>RESULTADO PRIMÁRIO</b>	
RECEITAS	Até ABRIL/2018
RECEITAS CORRENTES (A)	<b>161.709.833,45</b>
DEDUÇÕES (B)	<b>15.452.005,22</b>
Aplicações financeiras	376.984,16
Outras Receitas Financeiras(descontos obtidos)	340.539,84
Dedução da Receita Corrente	14.734.481,22
RECEITAS DE CAPITAL (C)	<b>1.279.675,51</b>
DEDUÇÕES (D)	<b>1.066.299,98</b>
Operações de Crédito	747.259,59
Amortização de Empréstimos	10.196,36
Alienação de Bens	0,00
Outras Receitas de Capital	308.844,03
<b>TRFL = TOTAL RECEITAS FISCAIS LÍQUIDAS (A-B) + (C-D)</b>	<b>146.471.203,76</b>
<b>DESPESAS LIQUIDADAS</b>	
	Até ABRIL/2018
DESPESAS CORRENTES (E)	<b>119.301.102,49</b>
DEDUÇÕES (F)	<b>1.629.192,21</b>
Juros e Encargos da Dívida	1.629.192,21
DESPESAS DE CAPITAL (G)	<b>4.464.677,99</b>
DEDUÇÕES (H)	<b>2.286.064,76</b>
Concessão de Empréstimos	0,00
Aquisição de Títulos de Capital já Integralizado	0,00
Amortização da Dívida	2.286.064,76
RESERVA DE CONTINGÊNCIA (I)	<b>0,00</b>
<b>TDFL = TOTAL DESPESAS FISCAIS LÍQUIDAS (E - F) + (G - H) + I</b>	<b>119.850.523,51</b>
<b>RESULTADO PRIMÁRIO = (TRFL - TDFL)</b>	<b>26.620.680,25</b>
<b>META DE RESULTADO PRIMÁRIO FIXADO NA LDO P/O EXERCÍCIO</b>	<b>-19.050.550,86</b>

## 8.2) RESULTADO NOMINAL – 1º QUADRIMESTRE/2018 – JANEIRO A ABRIL

<b>RESULTADO NOMINAL</b>	<b>Até ABRIL/2018</b>
DÍVIDA CONSOLIDADA (A)	<b>70.419.526,69</b>
DEDUÇÕES (B)	<b>55.433.664,98</b>
Ativo Disponível	70.539.973,16
Haveres Financeiros	6.601.431,76
( - ) Restos a Pagar Processados(Exceto Precatórios)	21.707.739,94
<b>DÍVIDA CONSOLIDADA LÍQUIDA (C) = (A - B)</b>	<b>14.985.861,71</b>
RECEITA DE PRIVATIZAÇÕES (D)	0,00
PASSIVOS RECONHECIDOS (E)	0,00
<b>DÍVIDA CONSOLIDADA LÍQUIDA ( F) = (C + D - E)</b>	<b>14.985.861,71</b>
<b>DÍVIDA CONSOLIDADA LÍQUIDA NO EXERCÍCIO ANTERIOR (G)</b>	<b>34.388.306,46</b>
<b>RESULTADO NOMINAL (H) = (F-G)</b>	<b>-19.402.444,75</b>
<b>META DE RESULTADO NOMINAL FIXADO NA LDO PARA O EXERCÍCIO</b>	<b>12.500.000,00</b>

## 9.1) RELATÓRIO RESUMIDO DA EXECUÇÃO ORÇAMENTÁRIA

### BALANÇO ORÇAMENTÁRIO - JANEIRO A ABRIL DE 2018 / BIMESTRE MARÇO – ABRIL

LRF, Art. 52, inciso I, alíneas "a" e "b" do inciso II e §1º - Anexo I

RECEITAS	PREVISÃO INICIAL	PREVISÃO ATUALIZADA (a)	RECEITAS REALIZADAS				SALDO A REALIZAR (a-c)
			No Bimestre	%	Até o Bimestre	%	
			(b)	(b/a)	(c)	(c/a)	
<b>RECEITAS (EXCETO INTRA-ORÇAMENTÁRIAS) (I)</b>	460.434.031,13	462.966.498,07	68.397.605,18	14,77%	148.255.027,74	32,02%	314.711.470,33
<b>RECEITAS CORRENTES</b>	430.695.950,46	430.696.108,30	68.106.784,34	15,81%	146.975.352,23	34,13%	283.720.756,07
RECEITA TRIBUTÁRIA	92.448.131,88	92.448.131,88	13.873.970,33	15,01%	35.259.020,12	38,14%	57.189.111,76
Impostos	84.357.272,10	84.357.272,10	12.234.724,24	14,50%	30.721.368,02	36,42%	53.635.904,08
Taxas	8.032.665,60	8.032.665,60	1.622.842,63	20,20%	4.506.841,29	56,11%	3.525.824,31
Contribuição de Melhoria	58.194,18	58.194,18	16.403,46	28,19%	30.810,81	52,94%	27.383,37
RECEITA DE CONTRIBUIÇÕES	7.697.339,66	7.697.339,66	1.278.716,71	16,61%	2.589.526,36	33,64%	5.107.813,30
Contribuições Sociais	24.442,34	24.442,34	3.173,15	12,98%	6.616,60	27,07%	17.825,74
Contribuição de Intervenção no Domínio Econômico	0,00	0,00	0,00	0,00%	0,00	0,00%	0,00
Contribuição de Iluminação Pública	7.672.897,32	7.672.897,32	1.275.543,56	16,62%	2.582.909,76	33,66%	5.089.987,56
RECEITA PATRIMONIAL	3.126.174,12	3.126.331,96	250.636,78	8,02%	502.587,25	16,08%	2.623.744,71
Receitas Imobiliárias	544.473,36	544.473,36	45.157,94	8,29%	125.603,09	23,07%	418.870,27
Receitas de Valores Imobiliários	2.581.700,76	2.581.858,60	205.478,84	7,96%	376.984,16	14,60%	2.204.874,44
Receita de Concessões e Permissões	0,00	0,00	0,00	0,00%	0,00	0,00%	0,00
Outras Receitas Patrimoniais	0,00	0,00	0,00	0,00%	0,00	0,00%	0,00
RECEITA AGROPECUÁRIA	38.829,96	38.829,96	6.070,20	15,63%	8.101,25	20,86%	30.728,71
Receita da Produção Vegetal	15.704,01	15.704,01	0,00	0,00%	0,00	0,00%	15.704,01
Receita da Produção Animal e Derivados	23.125,95	23.125,95	6.070,20	26,25%	8.101,25	35,03%	15.024,70
Outras Receitas Agropecuárias	0,00	0,00	0,00	0,00%	0,00	0,00%	0,00
RECEITA INDUSTRIAL	0,00	0,00	0,00	0,00%	0,00	0,00%	0,00
Receita da Indústria de Transformação	0,00	0,00	0,00	0,00%	0,00	0,00%	0,00
Receita da Indústria de Construção	0,00	0,00	0,00	0,00%	0,00	0,00%	0,00
Outras receitas industriais	0,00	0,00	0,00	0,00%	0,00	0,00%	0,00
RECEITA DE SERVIÇOS	2.600.176,34	2.600.176,34	310.182,38	11,93%	598.587,26	23,02%	2.001.589,08
TRANSFERÊNCIAS CORRENTES	320.147.071,45	320.147.071,45	51.087.379,56	15,96%	105.761.775,53	33,04%	214.385.295,92
Transferências Intergovernamentais	264.894.124,82	264.894.124,82	41.896.612,88	15,82%	86.370.268,13	32,61%	178.523.856,69
Transferências de Instituições Privadas	788.352,82	788.352,82	144.651,57	18,35%	253.637,43	32,17%	534.715,39
Transferências do Exterior	0,00	0,00	0,00	0,00%	0,00	0,00%	0,00
Transferências de Pessoas	1.519.281,98	1.519.281,98	9.111,74	0,00%	30.564,54	0,00%	1.488.717,44
Transferências de Outras Instituições Públicas	52.909.117,58	52.909.117,58	9.037.003,37	17,08%	19.107.305,43	36,11%	33.801.812,15
Transferências prov.de Depósitos Não Identificados	36.194,25	36.194,25	0,00	0,00%	0,00	0,00%	36.194,25
OUTRAS RECEITAS CORRENTES	4.638.227,05	4.638.227,05	1.299.828,38	28,02%	2.255.754,46	48,63%	2.382.472,59
Multas Administrativas, Contratuais e Judiciais	1.279.217,42	1.279.217,42	373.956,02	29,23%	877.886,11	68,63%	401.331,31
Indenizações, Restituições e ressarcimentos	2.176.067,12	2.176.067,12	753.909,63	34,65%	1.027.582,29	47,22%	1.148.484,83
Receita da Dívida Ativa	0,00	0,00	0,00	0,00%	0,00	0,00%	0,00
Receitas Correntes Diversas	1.182.942,51	1.182.942,51	171.962,73	14,54%	350.286,06	29,61%	832.656,45



## 9.2) RELATÓRIO RESUMIDO DA EXECUÇÃO ORÇAMENTÁRIA

### BALANÇO ORÇAMENTÁRIO - JANEIRO A ABRIL DE 2018 / BIMESTRE MARÇO – ABRIL

LRF, Art. 52, inciso I, alíneas "a" e "b" do inciso II e §1º - Anexo I

<b>RECEITAS DE CAPITAL</b>	29.738.080,67	32.270.389,77	290.820,84	0,90%	1.279.675,51	3,97%	30.990.714,26
OPERAÇÕES DE CRÉDITO	18.884.646,80	21.262.646,80	0,00	0,00%	747.259,59	3,51%	20.515.387,21
Operações de Crédito Internas	18.884.646,80	21.262.646,80	0,00	0,00%	747.259,59	3,51%	20.515.387,21
Operações de Crédito Externas	0,00	0,00	0,00	0,00%	0,00	0,00%	0,00
ALIENAÇÃO DE BENS	32.917,50	32.917,50	5.404,32	16,42%	10.786,92	32,77%	22.130,58
Alienação de Bens Móveis	0,00	0,00	0,00	0,00%	0,00	0,00%	0,00
Alienação de Bens Imóveis	32.917,50	32.917,50	5.404,32	16,42%	10.786,92	32,77%	22.130,58
AMORTIZAÇÕES DE EMPRÉSTIMOS	39.863,96	39.863,96	4.458,46	11,18%	10.196,36	25,58%	29.667,60
TRANSFERÊNCIAS DE CAPITAL	9.672.231,06	9.799.078,39	125.000,00	1,28%	202.588,61	2,07%	9.596.489,78
Transferências da União e de Suas Entidades	3.879.642,45	4.006.489,78	125.000,00	0,00%	125.000,00	0,00%	3.881.489,78
Transferências dos Estados, do DF e de suas Entidades	5.792.588,61	5.792.588,61	0,00	0,00%	77.588,61	1,34%	5.715.000,00
Transferências do Exterior	0,00	0,00	0,00	0,00%	0,00	0,00%	0,00
Transferências de Pessoas	0,00	0,00	0,00	0,00%	0,00	0,00%	0,00
Transferências de Outras Instituições Públicas	0,00	0,00	0,00	0,00%	0,00	0,00%	0,00
Transferências de Convênios	0,00	0,00	0,00	0,00%	0,00	0,00%	0,00
Transferências de Instituições Privadas	0,00	0,00	0,00	0,00%	0,00	0,00%	0,00
OUTRAS RECEITAS DE CAPITAL	1.108.421,35	1.135.883,12	155.958,06	13,73%	308.844,03	27,19%	827.039,09
Integralização do Capital Social	0,00	0,00	0,00	0,00%	0,00	0,00%	0,00
Dív. Atv.Prov.da Amortiz. de Emp. e Financ.	0,00	0,00	0,00	0,00%	0,00	0,00%	0,00
Restituições	0,00	0,00	0,00	0,00%	0,00	0,00%	0,00
Receitas de Capital Diversas	1.108.421,35	1.135.883,12	155.958,06	13,73%	308.844,03	27,19%	827.039,09
<b>RECEITAS (INTRA-ORÇAMENTÁRIAS) (II)</b>	-	-	-	-	-	-	-
<b>SUBTOTAL DAS RECEITAS (III) = (I + II)</b>	460.434.031,13	462.966.498,07	68.397.605,18	14,77%	148.255.027,74	32,02%	314.711.470,33
<b>OPERAÇÕES DE CRÉDITO / REFINANCIAMENTO (IV)</b>	0,00	0,00	0,00	0,00%	0,00	0,00%	0,00
Operações de Crédito Internas	0,00	0,00	0,00	0,00%	0,00	0,00%	0,00
Mobiliária	0,00	0,00	0,00	0,00%	0,00	0,00%	0,00
Contratual	0,00	0,00	0,00	0,00%	0,00	0,00%	0,00
Operações de Crédito Externas	0,00	0,00	0,00	0,00%	0,00	0,00%	0,00
Mobiliária	0,00	0,00	0,00	0,00%	0,00	0,00%	0,00
Contratual	0,00	0,00	0,00	0,00%	0,00	0,00%	0,00
<b>SUBTOTAL COM REFINANCIAMENTO (V) = (III + IV)</b>	460.434.031,13	462.966.498,07	68.397.605,18	14,77%	148.255.027,74	32,02%	314.711.470,33
<b>DÉFICIT (VI)</b>	-	-	-	-	-	-	-
<b>TOTAL (VII) = (V + VI)</b>	460.434.031,13	462.966.498,07	68.397.605,18	14,77%	148.255.027,74	32,02%	314.711.470,33
SALDOS DE EXERCÍCIOS ANTERIORES (UTILIZADOS PARA CRÉDITOS ADICIONAIS)	-	19.040.292,47	-	-	19.040.292,47	-	-
Superávit Financeiro	-	19.040.292,47	-	-	19.040.292,47	-	-
Reabertura de Créditos Adicionais	-	0,00	-	-	0,00	-	-

## 9.3) RELATÓRIO RESUMIDO DA EXECUÇÃO ORÇAMENTÁRIA

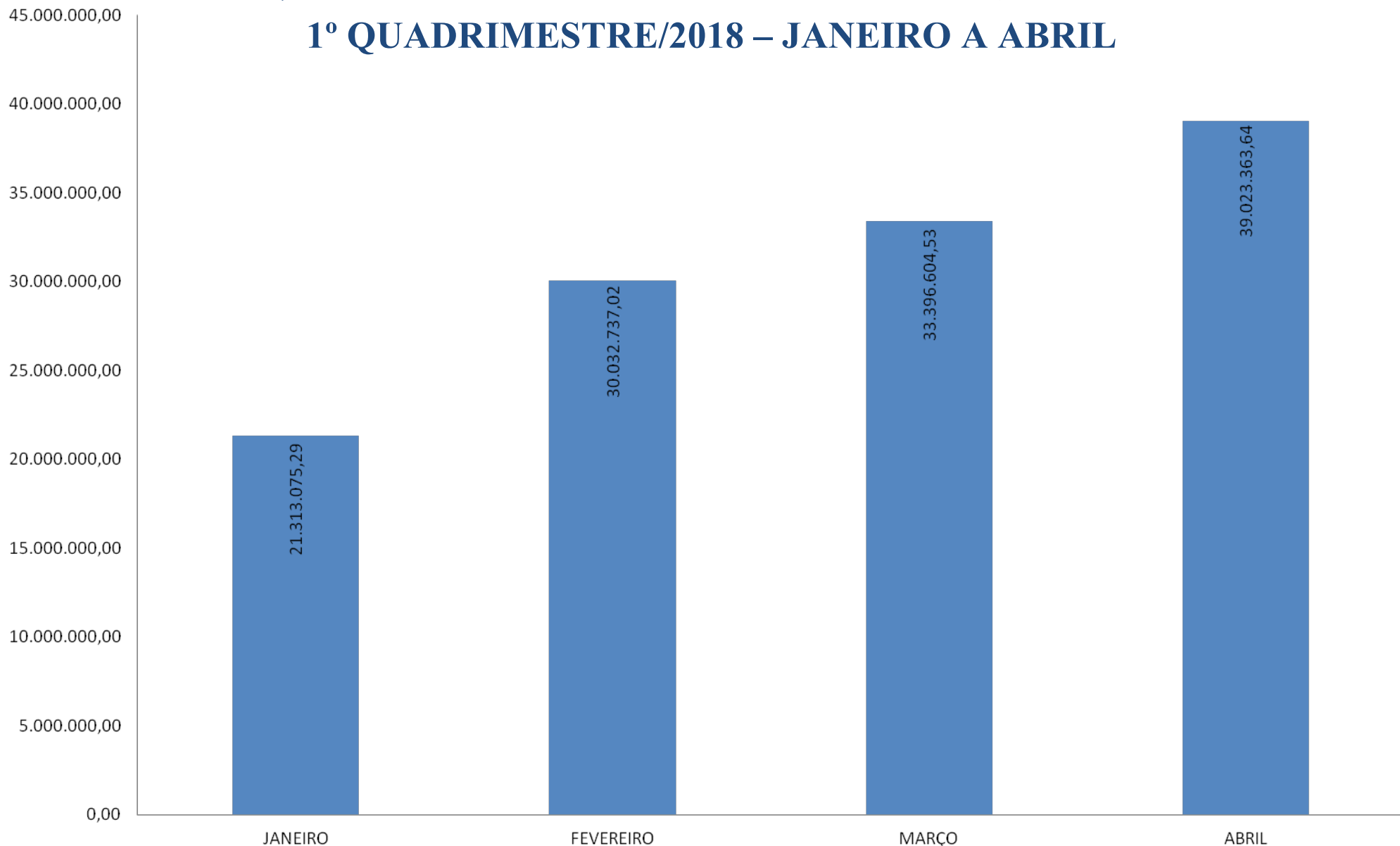
### BALANÇO ORÇAMENTÁRIO - JANEIRO A ABRIL DE 2018 / BIMESTRE MARÇO – ABRIL

LRF, Art. 52, inciso I, alíneas "a" e "b" do inciso II e §1º - Anexo I

DESPESAS	DOTAÇÃO INICIAL	DOTAÇÃO ATUALIZADA	DESPESAS EMPENHADAS		DESPESAS LIQUIDADAS			SALDO A LIQUIDAR (f-g)
			No Bimestre	Até o Bimestre	LIQUIDADAS		%	
					No Bimestre	Até o Bimestre (g)		
<b>DESPESAS (EXCETO INTRA-ORÇAMENTÁRIAS) (VIII)</b>	460.434.031,13	482.006.790,54	58.614.205,00	156.673.645,52	72.419.968,17	123.765.780,48	25,68%	358.241.010,06
<b>DESPESAS CORRENTES</b>	410.707.292,09	416.743.461,92	54.905.012,14	148.355.342,58	69.368.226,13	119.301.102,49	28,63%	297.442.359,43
PESSOAL E ENCARGOS SOCIAIS	205.196.938,11	208.188.721,29	33.630.879,03	72.634.983,48	34.885.003,08	67.056.075,60	32,21%	141.132.645,69
JUROS E ENCARGOS DA DÍVIDA	5.350.000,00	5.350.000,00	754.726,25	1.629.192,21	754.726,25	1.629.192,21	30,45%	3.720.807,79
OUTRAS DESPESAS CORRENTES	200.160.353,98	203.204.740,63	20.519.406,86	74.091.166,89	33.728.496,80	50.615.834,68	24,91%	152.588.905,95
<b>DESPESAS DE CAPITAL</b>	46.711.739,04	62.318.328,62	3.709.192,86	8.318.302,94	3.051.742,04	4.464.677,99	7,16%	57.853.650,63
INVESTIMENTOS	38.574.739,04	54.106.328,62	2.407.344,83	5.917.238,18	1.749.894,01	2.063.613,23	3,81%	52.042.715,39
INVERSÕES FINANCEIRAS	2.000,00	277.000,00	115.000,00	115.000,00	115.000,00	115.000,00	41,52%	162.000,00
AMORTIZAÇÃO DA DÍVIDA	8.135.000,00	7.935.000,00	1.186.848,03	2.286.064,76	1.186.848,03	2.286.064,76	28,81%	5.648.935,24
<b>RESERVA DE CONTINGÊNCIA</b>	3.015.000,00	2.945.000,00	0,00	0,00	0,00	0,00	0,00%	2.945.000,00
<b>RESERVA DO RPPS</b>	0,00	0,00	0,00	0,00	0,00	0,00	0,00%	0,00
<b>DESPESAS (INTRA-ORÇAMENTÁRIAS) (IX)</b>	-	-	-	-	-	-	-	-
<b>SUBTOTAL DAS DESPESAS (X) = (VIII + IX)</b>	460.434.031,13	482.006.790,54	58.614.205,00	156.673.645,52	72.419.968,17	123.765.780,48	25,68%	358.241.010,06
<b>AMORTIZAÇÃO DA DÍVIDA / REFINANCIAMENTO (XI)</b>								
	0,00	0,00	0,00	0,00	0,00	0,00	0,00%	0,00
Amortização da Dívida Interna	0,00	0,00	0,00	0,00	0,00	0,00	0,00%	0,00
Dívida Mobiliária	0,00	0,00	0,00	0,00	0,00	0,00	0,00%	0,00
Outras Dívidas	0,00	0,00	0,00	0,00	0,00	0,00	0,00%	0,00
Amortização da Dívida Externa	0,00	0,00	0,00	0,00	0,00	0,00	0,00%	0,00
Dívida Mobiliária	0,00	0,00	0,00	0,00	0,00	0,00	0,00%	0,00
Outras Dívidas	0,00	0,00	0,00	0,00	0,00	0,00	0,00%	0,00
<b>SUBTOTAL COM REFINANCIAMENTO (XII) = (X + XII)</b>	460.434.031,13	482.006.790,54	58.614.205,00	156.673.645,52	72.419.968,17	123.765.780,48	25,68%	358.241.010,06
<b>SUPERÁVIT (XIII)</b>	-	-	-	-	-	24.489.247,26	-	-
<b>TOTAL (XIV) = (XII + XIII)</b>	460.434.031,13	482.006.790,54	58.614.205,00	156.673.645,52	72.419.968,17	148.255.027,74	-	-

# 10) DEMONSTRATIVO DAS DESPESAS LIQUIDADAS

## 1º QUADRIMESTRE/2018 – JANEIRO A ABRIL



	JANEIRO	FEVEREIRO	MARÇO	ABRIL	TOTAL
<b>TOTAL LIQUIDADO</b>	<b>21.313.075,29</b>	<b>30.032.737,02</b>	<b>33.396.604,53</b>	<b>39.023.363,64</b>	<b>123.765.780,48</b>

# 11.1) DEMONSTRATIVO SIMPLIFICADO DO RELATÓRIO RESUMIDO DA EXECUÇÃO ORÇAMENTÁRIA

**JANEIRO A ABRIL DE 2018 / BIMESTRE MARÇO – ABRIL - LRF, Art. 48 – Anexo XVII**

BALANÇO ORÇAMENTÁRIO	Até o Bimestre
<b>RECEITAS</b>	
Previsão Inicial	460.434.031,13
Previsão Atualizada	462.966.498,07
Receitas Realizadas	148.255.027,74
Déficit Orçamentário	-
Saldos de Exercícios Anteriores (Utilizado para créditos adicionais)	19.040.292,47
<b>DESPESAS</b>	
Dotação Inicial	460.434.031,13
Créditos Adicionais	21.572.759,41
Dotação Atualizada	482.006.790,54
Despesas Empenhadas	156.673.645,52
Despesas Liquidadas	123.765.780,48
Despesas Pagas	105.023.359,07
Superavit Orçamentário	24.489.247,26

DESPESAS POR FUNÇÃO / SUBFUNÇÃO	Até o Bimestre
Despesas Empenhadas	156.673.645,52
Despesas Liquidadas	123.765.780,48

RECEITA CORRENTE LÍQUIDA – RCL	Até o Bimestre
Receita Corrente Líquida	401.392.064,14

RECEITAS E DESPESAS DO REGIME PRÓPRIO PREV.DOS SERVIDORES	Até o Bimestre
Regime Próprio de Previdência dos Servidores-Plano Previdenciário	-
Receitas Previdenciárias Realizadas	-
Despesas Previdenciárias Liquidadas	-
Resultado Previdenciário	-
Regime Próprio de Previdência dos Servidores-Plano Financeiro	-
Receitas Previdenciárias Realizadas	-
Despesas Previdenciárias Liquidadas	-
Resultado Previdenciário	-

# 11.2) DEMONSTRATIVO SIMPLIFICADO DO RELATÓRIO RESUMIDO DA EXECUÇÃO ORÇAMENTÁRIA

JANEIRO A ABRIL DE 2018 / BIMESTRE MARÇO – ABRIL - LRF, Art. 48 – Anexo XVII

RESULTADOS NOMINAL E PRIMÁRIO	Meta Fixada no AMF da LDO (a)	Resultado Apurado até o bimestre (b)	% em Relação à Meta (b/a)
Resultado Nominal	12.500.000,00	-19.402.444,75	-155,22%
Resultado Primário	-19.050.550,86	26.620.680,25	-139,74%

RESTOS A PAGAR POR PODER E MINISTÉRIO PÚBLICO	Inscrição	Cancelamento até o Bimestre	Pagamento até o Bimestre	Saldo a Pagar
<b>RESTOS A PAGAR PROCESSADOS</b>	32.750.249,93	1.019.909,70	28.603.800,14	3.126.540,09
Poder Executivo	32.750.249,93	1.019.909,70	28.603.800,14	3.126.540,09
Poder Legislativo	0,00	0,00	0,00	0,00
Poder Judiciário	0,00	0,00	0,00	0,00
Ministério Público	0,00	0,00	0,00	0,00
<b>RESTOS A PAGAR NÃO PROCESSADOS</b>	5.345.331,76	220.207,38	1.563.548,82	3.561.575,56
Poder Executivo	5.345.331,76	220.207,38	1.563.548,82	3.561.575,56
Poder Legislativo	0,00	0,00	0,00	0,00
Poder Judiciário	0,00	0,00	0,00	0,00
Ministério Público	0,00	0,00	0,00	0,00
<b>TOTAL</b>	<b>38.095.581,69</b>	<b>1.240.117,08</b>	<b>30.167.348,96</b>	<b>6.688.115,65</b>

DESPESAS COM MANUTENÇÃO E DESENVOLVIMENTO DO ENSINO	Valor apurado até o bimestre	Limites Constitucionais Anuais	
		% Mínimo a Aplicar no Exercício	% Aplicado até o bimestre
Mínimo Anual de 25% das Receitas de Impostos em MDE	23.557.209,41	25%	23,47%
Mínimo Anual de 60% do FUNDEB na Remun.do Magist.c/Ensino Fund.e Médio	-	-	-
Mínimo Anual de 60% do FUNDEB na Remun.do Magist.c/Educ.Inf.e Ens.Fund. Complementação da União ao FUNDEB	13.722.461,28	60%	71,75%
	-	-	-

# 11.3) DEMONSTRATIVO SIMPLIFICADO DO RELATÓRIO RESUMIDO DA EXECUÇÃO ORÇAMENTÁRIA

JANEIRO A ABRIL DE 2018 / BIMESTRE MARÇO – ABRIL - LRF, Art. 48 – Anexo XVII

RECEITAS DE OPERAÇÕES DE CRÉDITO E DESPESAS DE CAPITAL	Valor Apurado até o Bimestre	Saldo Não Realizado
Receita de Operação de Crédito	747.259,59	20.515.387,21
Despesa de Capital Líquida	4.464.677,99	57.853.650,63

PROJEÇÃO ATUARIAL DOS REGIMES DE PREVIDÊNCIA	Exercício	10º Exercício	20º Exercício	35º Exercício
Plano Previdenciário	-	-	-	-
Receitas Previdenciárias	-	-	-	-
Despesas Previdenciárias	-	-	-	-
Resultado Previdenciário	-	-	-	-
Plano Financeiro	-	-	-	-
Receitas Previdenciárias	-	-	-	-
Despesas Previdenciárias	-	-	-	-
Resultado Previdenciário	-	-	-	-

RECEITA DA ALIENAÇÃO DE ATIVOS E APLICAÇÃO DOS RECURSOS	Valor Apurado até o bimestre	Saldo a Realizar
Receita de Capital Resultante da Alienação de Ativos	10.786,92	22.130,58
Aplicação dos Recursos da Alienação de Ativos	166.307,51	289.772,40

DESPESAS COM AÇÕES E SERVIÇOS PÚBLICOS DE SAÚDE	Valor Apurado até o bimestre	Limite Constitucional Anual	
		% Mínimo a Aplicar no Exercício	% Aplicado até o bimestre
Despesas c/Ações e Serviços Públicos de Saúde executadas c/recursos de Impostos	17.692.905,82	15,00%	17,63%

DESPESAS DE CARÁTER CONTINUADO DERIVADO DE PPP	Valor Apurado no Exercício Corrente
Total das Despesas / RCL (%)	-

# 11.4) RELATÓRIO DE GESTÃO FISCAL - DEMONSTRATIVO DOS LIMITES

ATÉ O 1º QUADRIMESTRE DE 2018 - LRF, Art. 48 – Anexo XVII

RECEITA CORRENTE LIQUIDA	VALOR ATÉ O QUADRIMESTRE/SEMESTRE	
Receita Corrente Líquida		401.392.064,14
Receita Corrente Líquida Ajustada		401.392.064,14

DESPESA COM PESSOAL	VALOR	% SOBRE A RCL AJUSTADA
Total de Despesas com Pessoal - DTP	181.351.969,93	45,18%
Limite Máximo (incisos I, II, e III, art. 20 da LRF)	216.751.714,64	54,00%
Limite Prudencial (parágrafo único, art. 22 da LRF)	205.914.128,91	51,30%
Limite de Alerta (inciso II do §1º do art. 59 da LRF)	195.076.543,18	48,60%

DÍVIDA CONSOLIDADA	VALOR	% SOBRE A RCL
Dívida Consolidada Líquida	14.985.861,71	3,73%
Limite Definido por Resolução do Senado Federal	481.670.476,97	120,00%

GARANTIAS DE VALORES	VALOR	% SOBRE A RCL
Total das Garantias Concedidas	0,00	0,00%
Limite Definido por Resolução do Senado Federal	88.306.254,11	22,00%

OPERAÇÕES DE CRÉDITO	VALOR	% SOBRE A RCL
Operações de Crédito Internas e Externas	747.259,59	0,19%
Limite definido p/Senado Federal para Op.de Crédito Externas e Internas	64.222.730,26	16,00%
Operações de Crédito por Antecipação da Receita	0,00	0,00%
Limite definido p/Senado Federal para Op.de Crédito por Antec.da Receita	28.097.444,49	7,00%

RESTOS A PAGAR	INSCRIÇÃO EM RESTOS A PAGAR NÃO PROCESSADOS DO EXERCÍCIO	DISPONIBILIDADE DE CAIXA LÍQUIDA (Antes da inscrição em restos a pagar não proc.do exerc.)
Valor Total	-	-

## 12.1) CENÁRIO DOS PRINCIPAIS TRIBUTOS MUNICIPAIS, TRANSFERÊNCIAS ESTADUAIS E FEDERAIS EM 2018

<b>IPTU</b>	<b>JANEIRO</b>	<b>FEVEREIRO</b>	<b>MARÇO</b>	<b>ABRIL</b>	<b>TOTAL</b>
Arrecadado	8.392.078,15	1.689.366,03	1.573.439,19	1.372.507,17	<b>13.027.390,54</b>
Previsto	7.373.792,42	1.484.579,47	1.580.572,37	1.228.625,45	<b>11.667.569,71</b>

<b>ISSQN</b>	<b>JANEIRO</b>	<b>FEVEREIRO</b>	<b>MARÇO</b>	<b>ABRIL</b>	<b>TOTAL</b>
Arrecadado	2.257.545,21	2.143.480,55	2.426.771,48	2.739.725,43	<b>9.567.522,67</b>
Previsto	2.294.679,04	2.509.871,76	2.582.506,11	2.567.466,69	<b>9.954.523,60</b>

<b>DIVIDA ATIVA E ENCARGOS</b>	<b>JANEIRO</b>	<b>FEVEREIRO</b>	<b>MARÇO</b>	<b>ABRIL</b>	<b>TOTAL</b>
Arrecadado	631.657,74	528.371,34	514.611,24	480.992,02	<b>2.155.632,34</b>
Previsto	712.861,74	606.475,54	628.141,25	582.043,82	<b>2.529.522,35</b>

<b>ITBI</b>	<b>JANEIRO</b>	<b>FEVEREIRO</b>	<b>MARÇO</b>	<b>ABRIL</b>	<b>TOTAL</b>
Arrecadado	678.262,19	540.868,73	675.939,69	792.466,91	<b>2.687.537,52</b>
Previsto	655.054,97	775.180,08	893.396,03	842.183,92	<b>3.165.815,00</b>

<b>ICMS</b>	<b>JANEIRO</b>	<b>FEVEREIRO</b>	<b>MARÇO</b>	<b>ABRIL</b>	<b>TOTAL</b>
Arrecadado	10.615.343,14	8.627.299,43	9.402.154,39	10.225.183,92	<b>38.869.980,88</b>
Previsto	10.428.401,01	7.629.902,75	10.162.305,10	10.022.963,91	<b>38.243.572,77</b>

<b>FPM</b>	<b>JANEIRO</b>	<b>FEVEREIRO</b>	<b>MARÇO</b>	<b>ABRIL</b>	<b>TOTAL</b>
Arrecadado	3.629.754,88	4.745.224,83	3.195.391,43	3.350.263,82	<b>14.920.634,96</b>
Previsto	3.502.202,31	3.977.208,85	3.038.911,11	3.248.805,35	<b>13.767.127,62</b>

<b>IPVA</b>	<b>JANEIRO</b>	<b>FEVEREIRO</b>	<b>MARÇO</b>	<b>ABRIL</b>	<b>TOTAL</b>
Arrecadado	6.158.806,35	1.412.160,32	1.985.099,22	5.434.899,01	<b>14.990.964,90</b>
Previsto	5.500.916,66	1.090.757,63	1.986.320,02	5.133.890,89	<b>13.711.885,20</b>

**Fonte: Secretaria Municipal de Fazenda**



## 12.2) CENÁRIO DOS PRINCIPAIS TRIBUTOS MUNICIPAIS, TRANSFERÊNCIAS ESTADUAIS E FEDERAIS EM 2018

<b>FUNDEB</b>	<b>JANEIRO</b>	<b>FEVEREIRO</b>	<b>MARÇO</b>	<b>ABRIL</b>	<b>TOTAL</b>
Arrecadado	5.870.576,63	4.197.297,86	4.362.840,68	4.674.162,69	<b>19.104.877,86</b>
Previsto	4.984.262,57	3.888.712,78	4.306.940,91	4.426.084,53	<b>17.606.000,79</b>

<b>TOTAL LIVRES</b>	<b>JANEIRO</b>	<b>FEVEREIRO</b>	<b>MARÇO</b>	<b>ABRIL</b>	<b>TOTAL</b>
<b>Arrecadado</b>	19.845.730,79	12.026.980,56	12.117.907,82	14.645.430,94	<b>58.636.050,11</b>
<b>Previsto</b>	19.046.511,38	11.034.673,25	12.554.041,24	13.545.843,84	<b>56.181.069,71</b>

**OS ARQUIVOS COM OS DADOS DA PRESTAÇÃO DE CONTAS REFERENTES  
AO 1º QUADRIMESTRE/2018 ESTARÃO DISPONÍVEIS NO ENDEREÇO:**

**<http://www.santacruz.rs.gov.br/conteudo/audiencia-publica>**